



# 2013

中華民國一〇二年度年報



## ■ 發言人

姓名：劉玉枝  
職稱：副總經理  
電話：(02) 2349-3503  
電子郵件信箱：bessieliu@twfhc.com.tw

## ■ 代理發言人

姓名：張鴻基  
職稱：副總經理  
電話：(02) 2349-3024  
電子郵件信箱：david.chang@mail.bot.com.tw

## ■ 本公司及各子公司地址、電話及網址

### 臺灣金融控股股份有限公司

地址：臺北市中正區重慶南路一段120號  
電話：(02)2349-3456 (總機)  
網址：www.twfhc.com.tw

### 臺灣銀行股份有限公司

地址：臺北市中正區重慶南路一段120號  
電話：(02)2349-3456 (總機)  
網址：www.bot.com.tw

### 臺銀人壽保險股份有限公司

地址：臺北市大安區敦化南路二段69號6樓  
電話：(02)2784-9151 (總機)  
網址：www.twfhlife.com.tw

### 臺銀綜合證券股份有限公司

地址：臺北市中正區重慶南路一段58號4及6~9樓  
電話：(02)2388-2188 (總機)  
網址：www.twfhcsec.com.tw

### 臺銀綜合保險經紀人股份有限公司

地址：臺北市中正區武昌街一段49號後棟4樓  
電話：(02)2349-3889 (總機)  
網址：www.botib.com.tw

## ■ 股票過戶機構

名稱：臺灣金融控股股份有限公司  
地址：臺北市中正區重慶南路一段120號  
電話：(02) 2349-3456 (總機)  
網址：www.twfhc.com.tw

## ■ 最近年度財務報告簽證會計師

姓名：方燕玲、許育峰  
事務所名稱：安侯建業聯合會計師事務所  
地址：臺北市信義區信義路五段7號68樓  
電話：(02) 8101-6666  
網址：www.kpmg.com.tw

## ■ 海外有價證券掛牌買賣交易場所名稱及查詢海外有價證券資訊方式：無



整合集團資源

發揮經營綜效



刊印日期：中華民國 103 年 3 月 31 日

# 目錄

壹、致股東報告書 .....	6
貳、公司簡介 .....	11
參、公司治理報告 .....	12
一、組織系統 .....	12
二、董事、監察人及主要經理人 .....	14
三、公司治理運作情形 .....	24
四、會計師資訊 .....	37
肆、募資情形 .....	40
一、資本及股份 .....	40
二、公司債發行情形 .....	41
三、特別股發行情形 .....	41
四、海外存託憑證發行情形 .....	41
五、員工認股權憑證及限制員工權利新股辦理情形 .....	41
六、併購或受讓其他金融機構情形 .....	41
七、資金運用計畫執行情形 .....	41
伍、營運概況 .....	42
一、業務內容 .....	42
二、跨業及共同行銷效益 .....	50
三、市場及業務概況 .....	50
四、從業員工 .....	53
五、企業責任及道德行為 .....	55
六、資訊設備 .....	55
七、勞資關係 .....	57
八、重要契約 .....	57

## 臺灣金控 102 年度年報

編者及出版機關：臺灣金融控股股份有限公司

地址：臺北市中正區重慶南路一段 120 號

電話：(02) 2349-3456 (總機)

網址：[www.twfhc.com.tw](http://www.twfhc.com.tw)

出版年月：民國 103 年 6 月

創刊年月：民國 98 年 7 月

刊期頻率：年刊

本刊同時刊載於臺灣金控網站 ([www.twfhc.com.tw](http://www.twfhc.com.tw))

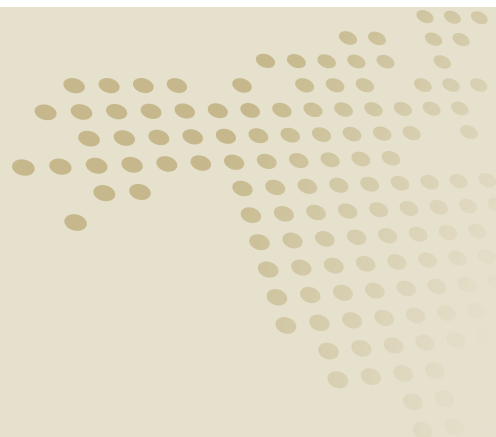
工本費：新臺幣 472 元

GPN：2009800798

ISSN：2078-7251 (書面)

ISSN：2078-7278 (網路)

版權所有 翻印必究





<b>陸、財務概況</b> .....	<b>60</b>
一、最近五年度簡明資產負債表及綜合損益表 .....	60
二、最近五年度財務分析 .....	64
三、民國 102 年度財務報告之審計委員會審查報告 .....	72
四、民國 102 年度母子公司合併財務報告 .....	73
五、公司及關係企業財務週轉困難情事 .....	231
<b>柒、財務狀況及財務績效之檢討分析與風險管理</b> .....	<b>234</b>
一、財務狀況 .....	234
二、財務績效 .....	234
三、現金流量分析 .....	235
四、重大資本支出對財務業務之影響 .....	235
五、轉投資政策及執行情形 .....	235
六、風險管理 .....	236
七、危機處理應變機制 .....	251
八、其他重要事項 .....	251
<b>捌、特別記載事項</b> .....	<b>252</b>
一、關係企業資料 .....	252
二、私募有價證券辦理情形 .....	253
三、子公司持有或處分本公司股票情形 .....	253
四、其他必要補充說明事項 .....	253
五、對股東權益或證券價格有重大影響之事項 .....	253
六、子公司國內外營業據點 .....	254



# 國家品牌

以國家聲譽立足市場



## 壹、致股東報告書

## 貳、公司簡介

## 參、公司治理報告


- 一、組織系統
- 二、董事、監察人及主要經理人
- 三、公司治理運作情形
- 四、會計師資訊

## 壹、致股東報告書



董事長 李紀珠





2013 年受歐債危機、美國量化寬鬆貨幣政策退場疑慮與財政僵局紛擾，以及新興經濟體成長減緩影響，依環球透視機構 (Global Insight) 公布資料，全球經濟成長率為 2.5%，低於 2012 年之 2.6%；我國經濟受國際景氣復甦趨緩影響，出口、消費及投資動能不足，整體表現不如預期，但依據行政院主計總處發布經濟成長率為 2.11%，仍較 2012 年 (1.48%) 微幅上升，呈軟性復甦態勢。

2013 年本集團積極掌握兩岸金融發展商機締造新紀錄，包括運送新臺幣現鈔至中國大陸、開辦新臺幣與人民幣現鈔雙向兌換及大陸地區新臺幣清算業務等，開啓兩岸金融往來歷史新頁。此外，持續規劃以上海分行為營運網絡中樞，擴展不同型態營業據點，且持續推動海外布局，提高海外營收貢獻。

臺灣金控集團更不斷在業務上注入創新因子，2013 年由子公司臺灣銀行轉投資成立臺銀綜合保險經紀人公司，提供客戶多元保險商品選擇。金控集團藉由持續擴大集團間跨公司聯合展業、跨業別商品整合行銷，透過不同類型功能性委員會運作，帶動子公司財、業務健全發展，在經營團隊戮力合作及集團同仁專業、敬業的打拼下，2013 年集團資產總額新臺幣 (以下同) 4 兆 6,388 億元，居業界第 2，合併稅後盈餘 69.93 億元，合併每股稅後盈餘 (EPS) 0.78 元，若加回政策因素影響數，獲利達 151 億餘元，EPS 1.68 元，資產報酬率 (ROA) 及淨值報酬率 (ROE) 分別為 0.36%、6.06%。

2013 年銀行、壽險及證券 3 家子公司營運成果概述如下：

臺灣銀行在堅實的營運基礎下，持續呈現優異之經營管理能力，無論是資產、存款、放款及股東權益規模均維持本國銀行第一，外匯、黃金及信託等多項業務亦續居市場領導地位，稅後盈餘 73.26 億元，若加回政策因素影響數達 154.51 億餘元，EPS 2.21 元，ROA 及 ROE 分別為 0.40%、6.31%。

臺銀人壽總保費收入達 480 億元，惟為因應監理政策並強化經營體質，增提責任準備金，致稅後虧損 3.27 億元，每股虧損 0.23 元，ROA 和 ROE 分別為 -0.08%、-3.22%，但第 13 個月及第 25 個月保單繼續率仍名列業界前茅，顯示國營保單特有的安穩及誠信價值。





總經理 蕭長瑞

臺銀證券受到台股成交量能萎縮影響，經紀業務量 4,813 億元，雖未如預期，惟仍穩健獲利，稅後盈餘 1.22 億元，EPS 0.41 元，ROA 和 ROE 分別為 1.39% 及 3.65%。

臺灣金控集團長期深耕國內金融市場，穩固的財務實力獲得國際信評機構高度肯定，3 家子公司評等均為國內同業最高。臺灣銀行於 2013 年 10 月分別獲得美國標準普爾及中華信評授予展望「穩定」，長、短期評等為「S&P A+」、「S&P A-1」及「twAAA」、「twA-1+」，11 月再獲穆迪評定長短期信評為「Aa3」與「P-1」；臺銀人壽於 2013 年 9 月獲美國標準普爾及中華信評授予評等展望「穩定」，長期評等為「S&P A+」及「twAAA」；臺銀證券則於 2013 年 6 月獲中華信評公司評定展望「穩定」，長短期評等為「twAA+」與「twA-1+」。

本集團誠信、穩健與關懷社會的形象亦贏得民衆與各界的認同，核心子公司臺灣銀行多次榮獲國內信譽品牌、整體形象及消費者最喜歡往來的銀行等獎項，於國際上，獲歐洲復興開發銀行頒發「最積極保兌銀行獎」，美國《環球金融》雜誌 (Global Finance) 連續 2 年評選為亞洲最安全 10 家及全球最安全 50 家銀行之一，為國內唯一上榜的銀行，尤其是英國標準協會 BSI 頒發「ISO 22301 營運持續管理制度認證證書」，更是國內第一家通過認證之金融機構。

展望 2014 年，全球經濟預期呈正向發展，加以政府積極推動經濟自由化及開放市場政策，有助活絡國內景氣，對金融業而言，更充滿商機，本集團將持續關注國際經濟情勢變化，掌握區域經濟及兩岸發展商機，兼顧業務發展及風險管理，本於強化法令遵循及完善公司治理、提升核心業務獲利能力、加速海外布點擴增海外獲利、掌握人民幣國際化商機、持續優化集團經營體質、加強培育人才鞏固競爭優勢、活化不動產提升運用效益及精進企業社會責任等八大經營主軸，督促子公司業務發展，提升集團經營綜效，實現深耕臺灣金融、跨足兩岸、邁向國際的經營理念。

未來，本集團將秉持我們是政府的資產，政府是我們的資源的信念，與政府政策同步，支持產業多元發展，協助企業開拓市場，與國家社會共享興利成果。

董事長

李紀珠

總經理

蕭長瑞



1. 董事長李紀珠
2. 總經理蕭長瑞
3. 副總經理張鴻基
4. 副總經理劉玉枝
5. 總稽核蔡麗雪



## 貳、公司簡介

### 一、設立日期

本公司設立於民國 97 年 1 月 1 日。

### 二、公司沿革

#### (一) 併購及轉投資關係企業情形

本公司於民國 97 年 1 月 1 日依金融控股公司法及公司法等相關法令規定，以臺灣銀行股份轉換成立，翌日（民國 97 年 1 月 2 日）將臺灣銀行之壽險及證券業務以公司分割方式設立臺銀人壽保險及臺銀綜合證券 2 家子公司，成為國內首家由政府全資持股的國營金融控股公司，旗下 3 家子公司股份均為本公司百分之百持有。為擴大營運範疇，子公司臺灣銀行於民國 102 年轉投資成立臺銀綜合保險經紀人公司。

#### (二) 董事、監察人及大股東股權之大量移轉或更換

無

#### (三) 經營權、經營方式或業務內容之重大改變

無

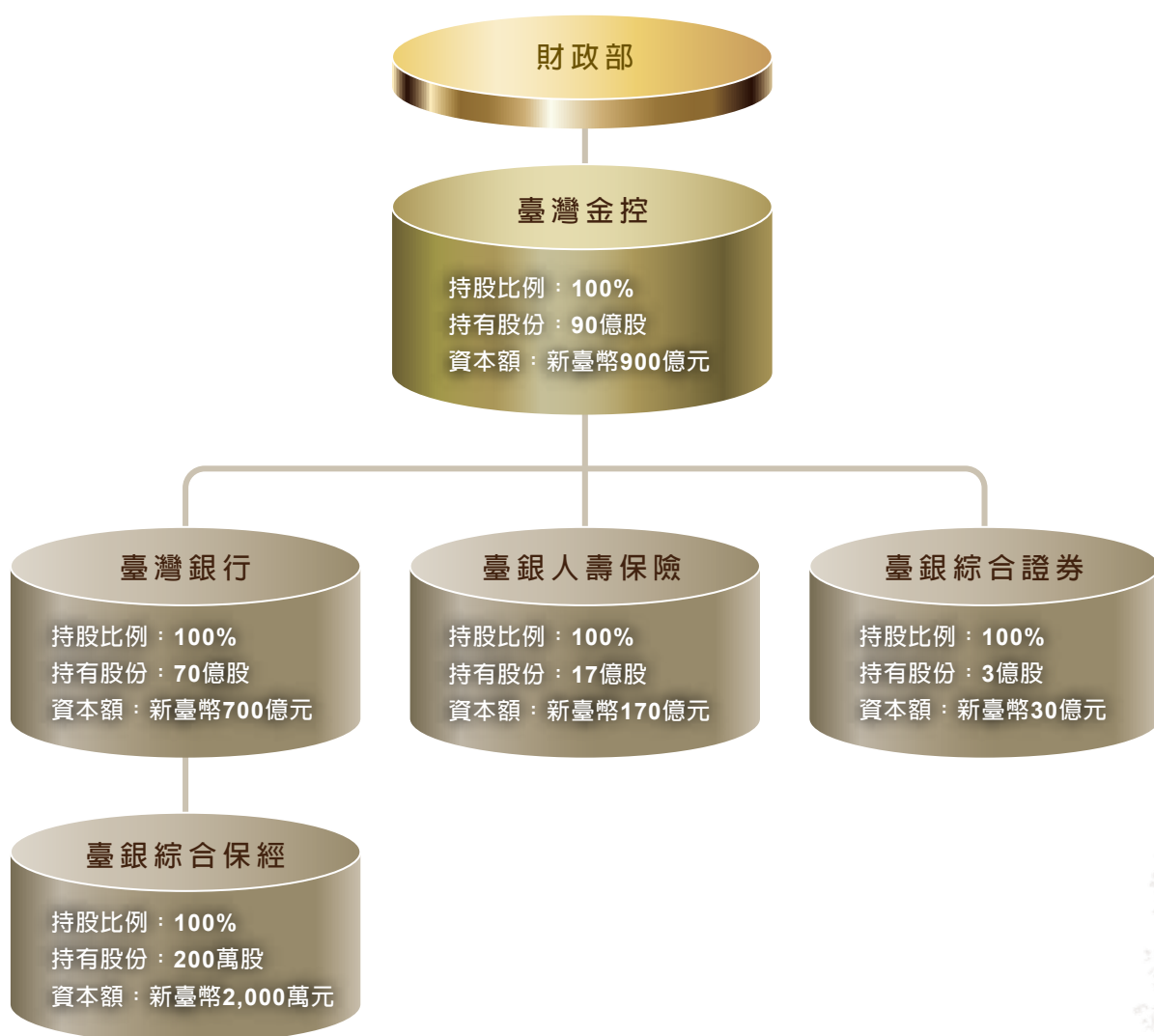
#### (四) 其他足以影響股東權益之重大事項

1. 曾銘宗先生自民國 102 年 7 月 1 日起兼代本公司董事長職務，原任董事長劉燈城先生解任。
2. 張明道先生自民國 102 年 8 月 1 日起暫行代理本公司董事長職務，原任董事長曾銘宗先生解任。
3. 李紀珠女士自民國 102 年 8 月 9 日起擔任本公司董事長職務，張明道先生免暫代。
4. 張鴻基先生自民國 102 年 9 月 30 日起暫行代理本公司總經理職務，原任總經理張明道先生解任。
5. 蕭長瑞先生自民國 103 年 3 月 3 日起擔任本公司總經理職務，張鴻基先生免暫代。

# 參、公司治理報告

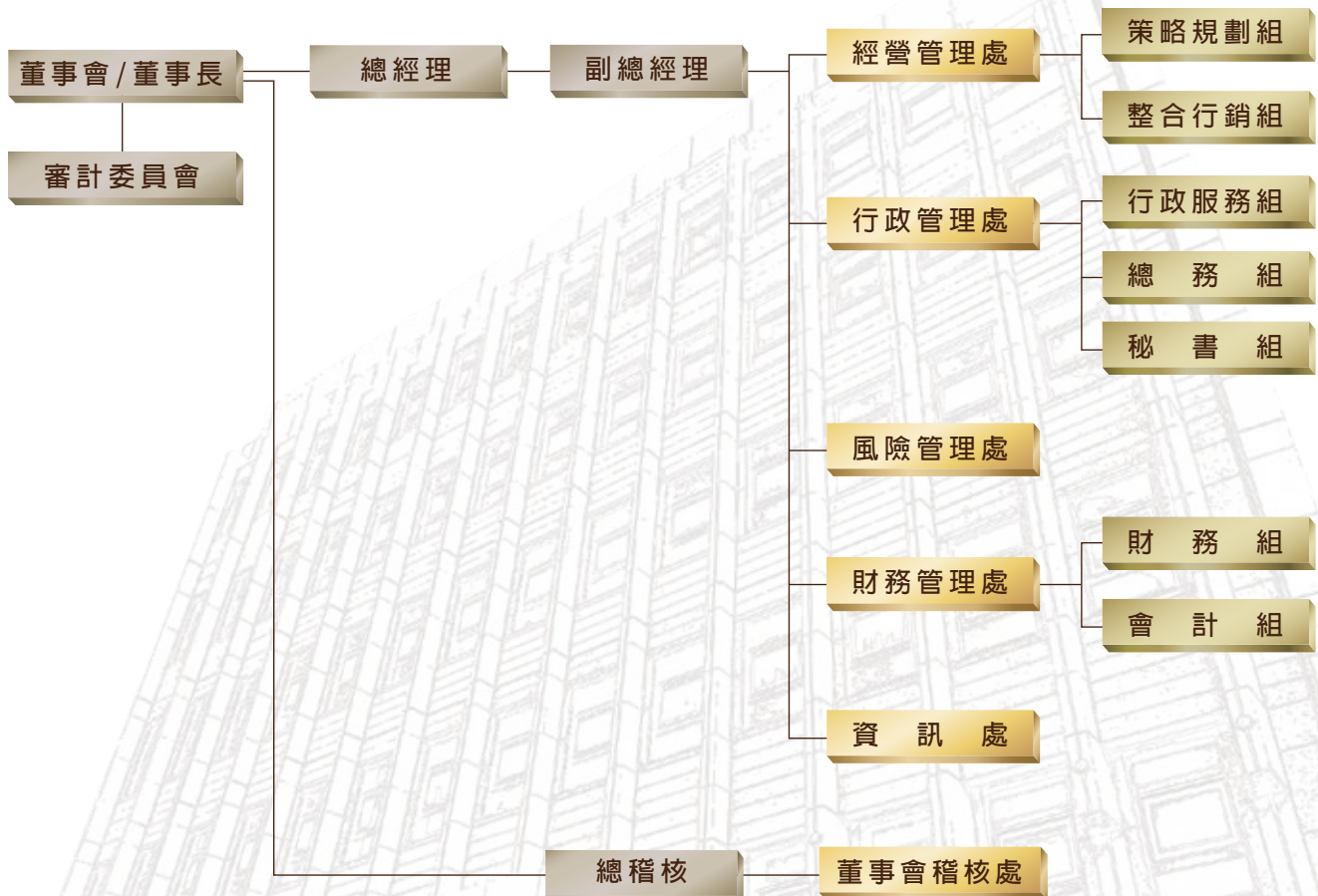
## 一、組織系統

### (一) 本集團組織關係圖





## (二) 本公司組織系統圖



## (三) 各部門職掌

單 位	職 掌
董事會稽核處	掌理本公司內部稽核制度之建立及執行、督導及考核子公司內部稽核作業成效、定期向治理階層報告稽核業務執行情形及協助評估內部控制制度是否有效運作。
經營管理處	負責組織發展、營運策略、投資事業規劃、整合行銷、企業形象廣宣及年報編製等。
行政管理處	負責人事、薪資、政風工作、庶務、採購、出納、文書檔管、董事會及審計委員會會務、公共關係、公司治理及法務等。
風險管理處	負責建立本公司及子公司風險管理制度及緊急應變計畫、辦理本公司信用評等事宜。
財務管理處	負責集團財務調度與管理、工作考成、集團預決算及會計制度之規劃與執行。
資訊處	負責擬訂集團資訊發展計畫、資源整合及共用平台安全維護之規劃與管理等。

## 二、董事、監察人及主要經理人

### (一) 董事及監察人資料

民國 103 年 03 月 31 日

職稱	姓名	選(就)任日期	任期	初次選任日期	選任時持有股份		現在持有股數		配偶、未成年子女現在持有股份		利用他人名義持有股份		主要經(學)歷	目前兼任金融控股公司及其他公司之職務	具配偶或二親等以內關係之其他主管、董事或監察人		
					股數	持股比例	股數	持股比例	股數	持股比例	股數	持股比例			職稱	姓名	股數
董事長	李紀珠	102.08.31	105.08.30	102.08.09									國立臺灣大學第一位保送直升經濟學博士 中華郵政股份有限公司董事長 行政院金融監督管理委員會副主任委員 金融研究發展基金管理委員會主任委員 保險業務發展基金管理委員會主任委員 兆豐金融控股股份有限公司董事 中華電信股份有限公司董事 合作金庫銀行常駐監察人 國立政治大學經濟系暨研究所專任教授 國立政治大學經濟政策研究中心主任 行政院青年輔導委員會主任委員 中華民國立法委員 行政院大陸委員會委員 美國哈佛大學經濟系訪問學者 美國史丹福大學經濟系訪問學者 美國約翰霍普金斯大學國際金融師資培訓教授 中華民國哈佛校友會副會長 財團法人海峽交流基金會董事 財團法人台港經濟文化合作策進會董事 經濟部中小企業政策審議委員會委員 財團法人台灣金融研訓院董事 商業發展研究院董事 財團法人艾森豪獎金中華民國協會董事 世界經濟論壇新經濟領袖選拔決賽委員 中華民國公務人員退休撫恤基金管理委員會顧問 中華經濟研究院顧問 國家政策研究基金會財政金融組副召集人	臺灣銀行股份有限公司董事長 中華民國銀行商業同業公會全國聯合會理事長 臺灣玉山科技協會副理事長 臺灣證券交易所股份有限公司董事 財團法人中華民國對外貿易發展協會董事 財團法人金融聯合徵信中心董事 國立故宮博物院指導會委員 國家發展委員會中長期資金運用小組委員 行政院經濟部產業發展諮詢委員會委員 中華民國青年創業協會總會榮譽副總會長 財團法人台灣金融研訓院董事會研訓指導委員會委員 兩岸企業家峰會常務監事 國立政治大學社會科學學院經濟學系兼任教授 亞洲銀行協會董事 台灣傅爾布萊特學友會理事	-	-	-
獨立董事	徐義雄	102.08.31	105.08.30	97.03.12									國立臺灣大學經濟研究所畢業 中央銀行副總裁 中央銀行金檢處處長	臺灣金融控股股份有限公司審計委員會召集人 臺灣銀行獨立常務董事、審計委員會召集人	-	-	-

# 公司治理報告

職稱	姓名	選(就)任日期	任期	初次選任日期	選任時持有股份		現在持有股數		配偶、未成年子女現在持有股份		利用他人名義持有股份		主要經(學)歷	目前兼任金融控股公司及其他公司之職務	具配偶或二親等以內關係之其他主管、董事或監察人		
					股數	持股比例	股數	持股比例	股數	持股比例	股數	持股比例			職稱	姓名	股數
獨立董事	姚文成	102.08.31	105.08.30	100.06.21									中國文化大學政治學研究所博士 中國文化大學財務金融系兼任助理教授 第一金融控股股份有限公司董事 臺灣中小企業聯合輔導基金會董事 九品法律事務所所長	中國文化大學財務金融系助理教授 臺灣金融控股股份有限公司審計委員會委員	-	-	-
獨立董事	許永明	102.08.31	105.08.30	102.06.20									英國愛丁堡大學博士 國立成功大學企業管理學系暨國際企業研究所專任教授	國立政治大學風險管理與保險學系專任教授 國立成功大學企業管理學系暨國際企業研究所兼任教授 臺灣金融控股股份有限公司審計委員會委員 臺灣銀行獨立董事、審計委員會委員 臺銀人壽保險股份有限公司獨立董事	-	-	-
董事	蕭長瑞	103.03.03	105.08.30	103.03.03									國立中興大學法律學系 總統府簡任秘書 行政院財政主計金融處處長 行政院參事兼第四組組長 行政院金融監督管理委員會主任秘書、銀行局副局長 行政院訴願審議委員會委員 合作金庫金融控股股份有限公司董事 合作金庫銀行董事	臺灣金融控股股份有限公司總經理兼代臺灣銀行總經理 臺灣銀行常務董事	-	-	-
董事	蘇俊榮	102.08.31	105.08.30	100.03.01									美國波士頓大學電腦研究所碩士 財政部財稅資料中心副主任 行政院研究發展考核委員會資料管理處處長	財政部財政資訊中心主任	-	-	-
董事	蔡俊雄	102.08.31	105.08.30	101.01.02									淡江大學會計統計學系學士 中央銀行業務局副局長 中央銀行人事室副主任 台北市票據交換所總幹事	中央銀行業務局局長 國家發展委員會中長期資金運用策劃及推動小組資金運用工作小組委員 財政部財力動員準備業務會報委員 財政部中央政府債務基金管理委員會委員 經濟部中小企業白皮書編審委員	-	-	-
董事	周德宇	102.08.31	105.08.30	101.06.18									美國維吉尼亞理工學院暨州立大學經濟學博士 國立政治大學財政學系系主任	國立政治大學財政學系專任副教授	-	-	-
董事	郭芳煜	102.08.31	105.08.30	101.07.02									國立政治大學外交研究所碩士 兆豐金融控股股份有限公司董事 行政院勞工委員會職業訓練局局長 行政院勞工委員會勞工保險局總經理 行政院勞工委員會常務副主任	勞動部常務次長	-	-	-

財政部持有本公司 100% 股權



職稱	姓名	選(就)任日期	任期	初次選任日期	選任時持有股份		現在持有股數		配偶、未成年子女現在持有股份		利用他人名義持有股份		主要經(學)歷	目前兼任金融控股公司及其他公司之職務	具配偶或二親等以內關係之其他主管、董事或監察人		
					股數	持股比例	股數	持股比例	股數	持股比例	股數	持股比例			職稱	姓名	股數
董事	吳自心	102.08.31	105.08.30	102.07.16									國立政治大學財政研究所碩士 財政部臺北市國稅局局長 財政部臺灣省北區國稅局局長 臺灣金融控股股份有限公司監察人 財政部主任秘書 財政部賦稅署副署長 財政部高雄市國稅局副局長	財政部賦稅署署長	-	-	-
董事	吳癸森	102.08.31	105.08.30	98.09.23									國立臺灣大學商學碩士 臺灣金融控股股份有限公司監察人 中央銀行會計處科長、稽核、副處長 華南商業銀行董事 臺灣中小企業銀行監察人	中央銀行會計處處長 財團法人台灣票據交換業務發展基金會董事長	-	-	-
董事	何淮中	102.08.31	105.08.30	99.08.31									美國韋恩州立大學數學博士 臺灣金融控股股份有限公司監察人 中央研究院統計科學研究所副研究員 國立中山大學應用數學研究所副教授、教授	中央研究院統計科學研究所研究員 國立臺灣大學財務金融學系教授	-	-	-
董事	盧信昌	102.08.31	105.08.30	100.03.15									美國芝加哥大學經濟學博士 臺灣金融控股股份有限公司監察人 中華開發金融控股股份有限公司董事 交通部費率委員會委員 經濟部能源委員會委員	國立臺灣大學國際企業學系暨研究所副教授	-	-	-
董事	蕭家旗	102.08.31	105.08.30	100.07.01									國立交通大學管理科學研究所碩士 臺灣金融控股股份有限公司監察人 財政部會計處處長 行政院主計處主計官兼會計管理 中心執行長 行政院主計處總務司司長 行政院環境保護署會計主任 行政院研究發展考核委員會會計主任	財政部國庫署副署長	-	-	-
董事	鄭至臻	102.09.16	105.08.30	102.09.16									國立臺灣大學法律研究所碩士 財政部財政人員訓練所所長 財政部主任秘書 臺灣金融控股股份有限公司監察人 財政部國庫署副署長 財政部法規會執行秘書	財政部主任秘書	-	-	-

# 公司治理報告

## 法人股東之主要股東

民國 102 年 12 月 31 日

法人股東名稱	法人股東之主要股東
財政部	-

## 董事及監察人所具備之專業資格及獨立性資料

民國 103 年 03 月 31 日

姓名	條件	是否具有五年以上工作經驗 及下列專業資格			符合獨立性情形 (註)										兼任其他公開發行公司獨立董事家數	
		商務、法務、財務、會計或公司業務所須相關科系之公私立大專院校講師以上	法官、檢察官、律師、會計師或其他與公司業務所需之國家考試及格領有證書之專門職業及技術人員	商務、法務、財務、會計或公司業務所須之工作經驗	1	2	3	4	5	6	7	8	9	10		
李紀珠	✓		✓	✓		✓	✓	✓	✓	✓	✓	✓	✓	✓	✓	0
徐義雄			✓	✓	✓	✓	✓	✓	✓	✓	✓	✓	✓	✓	✓	1 (臺灣銀行)
姚文成	✓		✓	✓	✓	✓	✓	✓	✓	✓	✓	✓	✓	✓	✓	0
許永明	✓		✓	✓	✓	✓	✓	✓	✓	✓	✓	✓	✓	✓	✓	2 (臺灣銀行、臺銀人壽)
蕭長瑞			✓			✓	✓	✓	✓	✓	✓	✓	✓	✓	✓	0
蘇俊榮			✓	✓		✓	✓		✓	✓	✓	✓	✓	✓	✓	0
蔡俊雄			✓	✓		✓	✓	✓	✓	✓	✓	✓	✓	✓	✓	0
周德宇	✓			✓		✓	✓	✓	✓	✓	✓	✓	✓	✓	✓	0
郭芳煜			✓	✓		✓	✓	✓	✓	✓	✓	✓	✓	✓	✓	0
吳自心			✓	✓		✓	✓		✓	✓	✓	✓	✓	✓	✓	0
吳癸森			✓	✓		✓	✓	✓	✓	✓	✓	✓	✓	✓	✓	0
何淮中	✓			✓		✓	✓	✓	✓	✓	✓	✓	✓	✓	✓	0
盧信昌	✓			✓		✓	✓	✓	✓	✓	✓	✓	✓	✓	✓	0
蕭家旗	✓		✓	✓		✓	✓		✓	✓	✓	✓	✓	✓	✓	0
鄭至臻			✓	✓		✓	✓		✓	✓	✓	✓	✓	✓	✓	0

註：各董事、監察人於選任前二年及任職期間符合下述各條件者，請於各條件代號下方空格中打“✓”。

- (1) 非為公司或其關係企業之受僱人。
- (2) 非公司或其關係企業之董事、監察人 (但如為公司或其母公司、公司直接及間接持有表決權之股份超過百分之五十之子公司之獨立董事者，不在此限)。
- (3) 非本人及其配偶、未成年子女或以他人名義持有公司已發行股份總額百分之十以上或持股前十名之自然人股東。
- (4) 非前三款所列人員之配偶、二親等以內親屬或三親等以內直系血親親屬。
- (5) 非直接持有公司已發行股份總額百分之五以上法人股東之董事、監察人或受僱人，或持股前五名法人股東之董事、監察人或受僱人。
- (6) 非與公司有財務或業務往來之特定公司或機構之董事 (理事)、監察人 (監事)、經理人或持股百分之五以上股東。
- (7) 非為公司或關係企業提供商務、法務、財務、會計等服務或諮詢之專業人士、獨資、合夥、公司或機構之企業主、合夥人、董事 (理事)、監察人 (監事)、經理人及其配偶。但依股票上市或於證券商營業處所買賣公司新資訊委員會設置及行使職權辦法第七條履行職權之新資訊委員會成員，不在此限。
- (8) 未與其他董事間具有配偶或二親等以內之親屬關係。
- (9) 未有公司法第 30 條各款情事之一。
- (10) 未有公司法第 27 條規定以政府、法人或其代表人當選。



(二) 總經理、副總經理及各部門主管資料

民國 103 年 03 月 31 日

職稱	姓名	選(就)任日期	持有股份		配偶、未成年子女持有股份	利用他人名義持有股份	主要經(學)歷	目前兼任其他公司之職務	具配偶或二親等以內關係之經理人		
			持股數	持股比例					職稱	姓名	關係
總經理	蕭長瑞	103.03.03					國立中興大學法律系畢業 總統府簡任秘書 行政院財政主計金融處處長 行政院參事兼第四組組長 行政院金融監督管理委員會主任秘書、銀行局副局長 行政院訴願審議委員會委員 合作金庫金融控股股份有限公司董事 合作金庫銀行董事	臺灣銀行總經理、常務董事	-	-	-
副總經理	張鴻基	101.09.17					國立中興大學農業經濟學研究所碩士 臺灣金融控股股份有限公司代理總經理 臺灣銀行董事會秘書室主任秘書 臺灣銀行董事會稽核處總稽核	臺灣銀行副總經理 中華民國票券金融商業同業公會理事 臺灣期貨交易所股份有限公司董事	-	-	-
副總經理 兼任財務長	劉玉枝	102.01.16					國立臺灣大學商學系國際貿易組學士 臺銀綜合保險經紀人股份有限公司監察人 臺灣銀行財務部經理 臺灣銀行信託部經理 中央信託局信託處經理	中華民國信託業商業同業公會管理訓練委員會主任委員 臺灣銀行董事	-	-	-
總稽核	蔡麗雪	102.04.16				財政部持有本公司 100% 股權	銘傳大學財金研究所碩士 臺灣金融控股股份有限公司財務管理處財務長 臺銀人壽保險股份有限公司董事、監察人 臺灣金融控股股份有限公司經營管理處協理 臺灣金融控股股份有限公司主任秘書	中華民國銀行商業同業公會全國聯合會內部稽核委員會委員	-	-	-
主任秘書	蔡宗榮	102.12.30					美國密西根州立大學經濟學系博士 行政院金融監督管理委員會委員 臺灣土地開發信託投資股份有限公司總經理 國票證券投資顧問股份有限公司董事長	臺灣銀行董事會秘書室主任秘書	-	-	-
策略長	桂勝嘉	101.03.01					東吳大學法律研究所碩士 淡江大學金融研究所碩士 臺灣金融控股股份有限公司財務處協理 臺灣金融控股股份有限公司財務處投資組經理	中華民國銀行商業同業公會全國聯合會金控業務委員會委員	-	-	-
風控長	李莉	101.03.01					國立政治大學國際貿易研究所碩士 臺灣銀行風險管理部經理 臺灣銀行國內營運部副經理、風險管理部副經理	中華民國銀行商業同業公會全國聯合會金控業務委員會風險管理組組員 臺銀綜合證券股份有限公司董事	-	-	-
行政長	張正德	101.06.05					文化大學三民主義研究所碩士 行政院金融監督管理委員會檢查局副組長 財政部金融局副組長		-	-	-
資訊長	朱曼怡	101.03.01					國立臺灣大學商學研究所碩士 臺灣金融控股股份有限公司行政管理處協理 臺銀綜合證券股份有限公司監察人 臺灣銀行資訊室專門委員兼副主任 中央信託局資訊處處長	臺銀人壽保險股份有限公司董事	-	-	-



### 酬金級距表

給付本公司各個董事酬金級距	董事姓名			
	前四項酬金總額 (A+B+C+D)		前七項酬金總額 (A+B+C+D+E+F+G)	
	本公司	財務報告內所有公司	本公司	財務報告內所有公司
低於 2,000,000 元	李紀珠、曾銘宗、劉燈城、張明道、謝福燈、陳昌明、朱富春、蘇俊榮、蔡俊雄、周德宇、郭芳煜、郭武博、鄭義和、陳素甜、蔡吉盛、吳自心、吳癸森、何淮中、盧信昌、蕭家旗、葉滿足、鄭至臻、徐義雄、姚文成、沈中華、許永明	李紀珠、曾銘宗、張明道、謝福燈、陳昌明、蔡俊雄、周德宇、郭芳煜、郭武博、鄭義和、蔡吉盛、吳自心、吳癸森、何淮中、盧信昌、蕭家旗、葉滿足、鄭至臻、徐義雄、姚文成、沈中華、許永明	李紀珠、曾銘宗、劉燈城、張明道、謝福燈、陳昌明、朱富春、蘇俊榮、蔡俊雄、周德宇、郭芳煜、郭武博、鄭義和、陳素甜、蔡吉盛、吳自心、吳癸森、何淮中、盧信昌、蕭家旗、葉滿足、徐義雄、姚文成、沈中華、許永明	李紀珠、曾銘宗、謝福燈、蘇俊榮、蔡俊雄、周德宇、郭芳煜、郭武博、鄭義和、吳自心、吳癸森、何淮中、盧信昌、蕭家旗、葉滿足、鄭至臻、徐義雄、姚文成、沈中華、許永明
2,000,000 元 (含) ~ 5,000,000 元 (不含)		劉燈城、朱富春、陳素甜		劉燈城、張明道、陳昌明、朱富春、陳素甜、蔡吉盛
5,000,000 元 (含) ~ 10,000,000 元 (不含)				
10,000,000 元 (含) ~ 15,000,000 元 (不含)				
15,000,000 元 (含) ~ 30,000,000 元 (不含)				
30,000,000 元 (含) ~ 50,000,000 元 (不含)				
50,000,000 元 (含) ~ 100,000,000 元 (不含)				
100,000,000 元以上				
總計	26 人	26 人	26 人	26 人

## 2. 監察人之酬金

單位：新臺幣千元，%

職稱	姓名	監察人酬金										有無領取來自子公司以外轉投資事業酬金	
		報酬 (A)		退職退休金 (B)		盈餘分配之酬勞 (C)		業務執行費用 (D)		A、B、C 及 D 等四項總額占稅後純益之比例			
		本公司	財務報告內所有公司	本公司	財務報告內所有公司	本公司	財務報告內所有公司	本公司	財務報告內所有公司	本公司	財務報告內所有公司		
監察人	盧信昌												
監察人	葉滿足												
監察人	蕭家旗	無	無	無	無	無	無	795	795	0.01	0.01	無	
監察人	吳癸森												
監察人	何淮中												

註：1. 盧信昌先生於 100 年 3 月 15 日到任，102 年 8 月 30 日任期屆滿卸任。  
 2. 葉滿足女士於 101 年 9 月 5 日到任，102 年 8 月 30 日任期屆滿卸任。  
 3. 蕭家旗先生於 100 年 7 月 1 日到任，102 年 8 月 30 日任期屆滿卸任。  
 4. 吳癸森先生於 98 年 9 月 23 日到任，102 年 8 月 30 日任期屆滿卸任。  
 5. 何淮中先生於 99 年 8 月 31 日到任，102 年 8 月 30 日任期屆滿卸任。

### 酬金級距表

給付本公司各個監察人酬金級距	監察人姓名	
	前四項酬金總額 (A+B+C+D)	
	本公司	財務報告內所有公司
低於 2,000,000 元	盧信昌、葉滿足、蕭家旗、吳癸森、何淮中	盧信昌、葉滿足、蕭家旗、吳癸森、何淮中
2,000,000 元 (含) ~ 5,000,000 元 (不含)		
5,000,000 元 (含) ~ 10,000,000 元 (不含)		
10,000,000 元 (含) ~ 15,000,000 元 (不含)		
15,000,000 元 (含) ~ 30,000,000 元 (不含)		
30,000,000 元 (含) ~ 50,000,000 元 (不含)		
50,000,000 元 (含) ~ 100,000,000 元 (不含)		
100,000,000 元以上		
總計	5 人	5 人

### 3. 總經理及副總經理酬金

單位：新臺幣千元，%

職稱	姓名	薪資 (A)		退職退休金 (B)		獎金及特支費等 (C)		盈餘分配之員工紅利金額 (D)				A、B、C 及 D 等四項總額占稅後純益之比例 (%)		取得員工認股權憑證數額		取得限制員工權利新股數額		有無領取來自子公司以外轉投資事業酬金	
		本公司	財務報告內所有公司	本公司	財務報告內所有公司	本公司	財務報告內所有公司	本公司		財務報告內所有公司		本公司	財務報告內所有公司	本公司	財務報告內所有公司	本公司	財務報告內所有公司		
								現金紅利金額	股票紅利金額	現金紅利金額	股票紅利金額								
代理總經理	張明道																		
代理總經理	張鴻基																		
副總經理	劉玉枝	2,936	3,133	242	251	664	3,039	無	無	無	無	0.05	0.14	無	無	無	無	無	無
總稽核	蔡麗雪																		
總稽核	姜正和																		

### 酬金級距表

給付本公司各個總經理及副總經理酬金級距	總經理及副總經理姓名	
	本公司	財務報告內所有公司
低於 2,000,000 元	張明道、張鴻基、姜正和、蔡麗雪、劉玉枝	姜正和、蔡麗雪、劉玉枝
2,000,000 元 (含) ~ 5,000,000 元 (不含)		張明道、張鴻基
5,000,000 元 (含) ~ 10,000,000 元 (不含)		
10,000,000 元 (含) ~ 15,000,000 元 (不含)		
15,000,000 元 (含) ~ 30,000,000 元 (不含)		
30,000,000 元 (含) ~ 50,000,000 元 (不含)		
50,000,000 元 (含) ~ 100,000,000 元 (不含)		
100,000,000 元以上		
總計	5 人	5 人



- (四) 本公司及合併財務報告所有公司於最近二年度支付本公司董事、監察人、總經理及副總經理酬金總額占個體或個別財務報告稅後純益比例之分析，並說明給付酬金之政策、標準與組合、訂定酬金之程序及與經營績效及未來風險之關聯性

本公司為財政部 100% 持股的國營事業機構，董事、監察人、總經理及副總經理等之酬金標準皆依行政院及財政部相關規定辦理，本項不適用。

- (五) 公司之董事長、總經理、負責財務或會計事務之經理人，最近一年內曾任職於簽證會計師所屬事務所或其關係企業者，應揭露其姓名、職稱及任職於簽證會計師所屬事務所或其關係企業之期間

無

- (六) 民國 102 年度及截至年報刊印日止，董事、監察人、經理人及依同一人或同一關係人持有同一金融控股公司已發行有表決權股份總數超過一定比率管理辦法第十一條規定應申報股權者，其股權移轉及股權質押變動情形

無

- (七) 持股比例占前十名股東間互為財務會計準則公報第六號關係人或為配偶、二親等以內之親屬關係之資訊

無

- (八) 本公司及子公司、本公司之董事、監察人、經理人及本公司直接或間接控制之事業對同一轉投資事業之持股數及綜合持股比例

無



臺灣金控董事長李紀珠率旗下子公司 舉行新春記者會

### 三、公司治理運作情形

#### (一) 董事會運作情形

民國 102 年董事會開會 17 次 (A)，董事出席情形如下：

職稱	姓名	實際出(列)席次數 (B)	委託出席次數	實際出(列)席率(%) (B/A)(註)	備註
董事長	李紀珠	8	0	100.00	102.08.09 到任，應出席 8 次
董事	曾銘宗	2	0	100.00	102.07.01 到任，102.08.01 解任，應出席 2 次
董事	劉燈城	6	0	100.00	101.07.16 到任，102.07.01 解任，應出席 6 次
董事	張明道	14	0	100.00	99.01.08 到任，102.09.30 解任，應出席 14 次
董事	謝福燈	1	0	100.00	97.12.20 到任，102.02.07 解任，應出席 1 次
董事	陳昌明	11	0	100.00	97.12.20 到任，102.08.30 任期屆滿，應出席 11 次
董事	朱富春	11	0	100.00	97.08.20 到任，102.08.30 任期屆滿，應出席 11 次
董事	蘇俊榮	14	3	82.35	100.03.01 到任，應出席 17 次
董事	蔡俊雄	17	0	100.00	101.01.02 到任，應出席 17 次
董事	周德宇	16	1	94.12	101.06.18 到任，應出席 17 次
董事	郭芳煜	14	3	82.35	101.07.02 到任，應出席 17 次
董事	郭武博	10	1	90.91	101.07.16 到任，102.08.30 任期屆滿，應出席 11 次
董事	鄭義和	7	0	100.00	101.09.05 到任，102.07.16 解任，應出席 7 次
董事	陳素甜	10	1	90.91	101.11.30 到任，102.08.30 任期屆滿，應出席 11 次
董事	蔡吉盛	10	0	100.00	102.02.07 到任，102.08.30 任期屆滿，應出席 10 次
董事	吳自心	9	1	90.00	102.07.16 到任，應出席 10 次
董事	吳癸森	5	1	83.33	102.08.31 到任，應出席 6 次
董事	何淮中	6	0	100.00	102.08.31 到任，應出席 6 次
董事	盧信昌	5	1	83.33	102.08.31 到任，應出席 6 次
董事	蕭家旗	6	0	100.00	102.08.31 到任，應出席 6 次
董事	葉滿足	1	0	100.00	102.08.31 到任，102.09.16 解任，應出席 1 次
董事	鄭至臻	5	0	100.00	102.09.16 到任，應出席 5 次
獨立董事	徐義雄	15	1	88.24	97.03.12 到任，應出席 17 次
獨立董事	姚文成	17	0	100.00	100.06.21 到任，應出席 17 次
獨立董事	沈中華	5	0	100.00	97.01.01 到任，102.06.17 解任，應出席 5 次
獨立董事	許永明	11	1	91.67	102.07.20 到任，應出席 12 次

其他應記載事項：

- 證交法第 14 條之 3 所列事項暨其他經獨立董事反對或保留意見且有紀錄或書面聲明之董事會議決事項，應敘明董事會日期、期別、議案內容、所有獨立董事意見及公司對獨立董事意見之處理：無
  - 董事對利害關係議案迴避之執行情形，應敘明董事姓名、議案內容、應利益迴避原因以及參與表決情形：  
本公司對子公司臺銀人壽現金增資新臺幣 60 億元案，本公司董事 15 席，除陳董事素甜、蔡董事吉盛分別擔任該公司董事長、總經理主動迴避外，其餘出席董事一致同意通過。
  - 當年度及最近年度加強董事會職能之目標（例如設立審計委員會、提昇資訊透明度等）與執行情形評估：
    - 本公司於 102 年 8 月 31 日設立審計委員會，與本公司稽核及風險管理部門主管溝通，進一步強化本公司內部稽核工作及風險管理之運作，102 年度計召開 2 次委員會。
    - 為提升資訊透明度，委託外部機構以書面審查方式就四大指標構面：資訊透明度、經營階層運作、董監事職能及利害關係人權益與社會責任進行評鑑，評量結果本公司皆獲得滿分，連續 4 年榮獲國營事業公司治理評鑑佳績，彰顯落實公司治理的具體作為與卓著成效。
- 註：實際出(列)席率(%)以其在職期間董事會開會次數及其實際出(列)席次數計算之。

## (二) 審計委員會運作情形或監察人參與董事會運作情形

### 1. 民國 102 年度審計委員會開會 2 次 (A)，獨立董事出席情形如下：

職 稱	姓 名	實際出席次數 ( B )	委託出席次數	實際出席率 (%) ( B / A )	備 註
獨立董事	徐義雄	2	0	100.00	
獨立董事	姚文成	2	0	100.00	
獨立董事	許永明	1	1	50.00	

#### 其他應記載事項：

- 一、證交法第 14 條之 5 所列事項暨其他未經審計委員會通過，而經全體董事三分之二以上同意之議決事項，應敘明董事會日期、期別、議案內容、審計委員會決議結果以及公司對審計委員會意見之處理：無。
- 二、獨立董事對利害關係議案迴避之執行情形，應敘明獨立董事姓名、議案內容、應利益迴避原因以及參與表決情形：無。
- 三、獨立董事與內部稽核主管及會計師之溝通情形
  - (一) 與內部稽核主管溝通以強化本公司內部稽核工作
    - 分別就 (1) 102 年度上半年稽核業務工作報告；(2) 對本公司及臺銀人壽 (股) 公司 102 年度上半年專案查核所提查核意見辦理改善情形；(3) 103 年度稽核計畫等進行溝通。
  - (二) 與會計師溝通情形：無。
  - (三) 於審計委員會中與風險管理單位溝通以強化本公司風險管理之運作。
  - (四) 本公司審計委員會於 102 年 8 月 31 日成立，102 年度計召開 2 次委員會。

### 2. 民國 102 年度董事會開會 17 次 (A)，監察人出席情形如下：

職 稱	姓 名	實際列席次數 ( B )	實際列席率 (%) ( B / A ) (註)	備 註
監察人	盧信昌	10	90.90	100.03.15 到任，102.08.30 任期屆滿，應列席 11 次
監察人	葉滿足	11	100.00	101.09.05 到任，102.08.30 任期屆滿，應列席 11 次
監察人	蕭家旗	11	100.00	100.07.01 到任，102.08.30 任期屆滿，應列席 11 次
監察人	吳舜森	11	100.00	98.09.23 到任，102.08.30 任期屆滿，應列席 11 次
監察人	何淮中	8	72.73	99.08.31 到任，102.08.30 任期屆滿，應列席 11 次

#### 其他應記載事項：

- 一、監察人之組成及職責：本公司股份為單一法人股東財政部全部持有，監察人由財政部指派專業人士擔任股權代表，行使審查期中結算及年終決算報告、監營業務執行及財務狀況暨其他依法令賦予之職權等。本公司自 102 年 8 月 31 日起設審計委員會取代監察人職權。
  - (一) 監察人與公司員工及股東之溝通情形：
 

本公司網站設有「監察人信箱」，提供員工與監察人作為溝通管道，另可透過書面文件、電話、傳真、電子郵件或面對面等方式為之，溝通管道順暢。
  - (二) 監察人與內部稽核主管及會計師之溝通情形：
    1. 本公司董事會稽核處綜理稽核業務，定期向董事會及監察人報告稽核業務工作情形，對於金融檢查機關、會計師、內部稽核單位所提列檢查意見或查核缺失等，均持續追蹤覆查，並將缺失改善辦理情形，以書面按期提報董事會及交付監察人。
    2. 本公司每月召開董事會，監察人均列席與會，本公司總稽核及各處主管亦列席並就稽核業務及財業務狀況等，適時提出說明。
    3. 本公司有監察人先期掌握簽證會計師查核過程機制，以利監察人就財務報表查帳事宜，與查帳會計師在查核規劃、期中測試與出具查核意見前適當互動，經理部門並配合參與討論與協助提供所需資訊，以強化監察人功能。
- 二、監察人列席董事會如有陳述意見，應敘明董事會日期、期別、議案內容、董事會決議結果以及公司對監察人陳述意見之處理。
 

102 年度監察人於董事會陳述之意見均經董事會充分討論並作成決議，交由經理部門執行，董事會秘書單位並追蹤列管至結案，舉例如次：

  - (一) 102 年 1 月 31 日第 2 屆第 31 次董事會，提報子公司「臺銀人壽保險股份有限公司組織規程」修正案，何監察人淮中建議，臺銀人壽原財務部組織一分为三，職掌亦有新增，專業人才如何妥善配置、如何提升績效的營運計畫等，仍需更具體的說明；另盧監察人信昌建議臺銀人壽應具體說明擬設不動產暨放款部的定位及目標為何？該案會議決議：請臺銀人壽子公司參考董監事意見，針對組織調整後之人力配置與績效提升，以及新設不動產暨放款部之未來定位與營運目標等研擬具體計畫，並提報董事會。臺銀人壽經提報該公司 102 年 3 月 19 日第 2 屆第 28 次董事會後，於 102 年 3 月 28 日本公司第 2 屆第 33 次董事會報告，經決議「洽悉」。
  - (二) 102 年 3 月 28 日第 2 屆第 33 次董事會，提報子公司臺銀人壽財務部組織調整後之人力配置、績效提升計畫及新設不動產暨放款部之定位與營運目標乙案，何監察人淮中：「建議臺銀人壽在人力調整同時，宜落實結構強化與素質提升，以因應國外資本市場投資所需。」。臺銀人壽執行情形：投資部在組織調整專業分工後，將可使投資人員專注於投資業務，得以迅速因應資本市場變化，並視業務需求，鼓勵並指派同仁參與業管相關教育訓練，以提升同仁之投資素質；財務部則將更專注於資產配置規劃管理，配合風險管理部之資產負債管理 (ALM)，於創造收益率同時持續改善資產負債之匹配；另藉由改善投資管理系統功能，加速各式管理報表的產製效率及準確性，提高投資決策輔助資訊品質，同時提高國外投資比例，創造公司最大利益。本公司督導單位並請臺銀人壽納入日常業務中持續辦理。

註：實際出 (列) 席率 (%) 以其在職期間董事會開會次數及其實際出 (列) 席次數計算之。



### (三) 依金融控股公司治理實務守則規定揭露之項目

本公司財務、業務及公司治理等法定公開揭露事項，均依規定於本公司網站 ([www.twfhc.com.tw](http://www.twfhc.com.tw)) 揭露，並揭露於公開資訊觀訊站 ([mops.twse.com.tw](http://mops.twse.com.tw))。

### (四) 公司治理運作情形及其與金融控股公司治理實務守則差異情形及原因

項 目	運 作 情 形	與金融控股公司 治理實務守則差 異情形及原因
一、金融控股公司股權結構及股東權益 (一) 金融控股公司處理股東建議或糾紛等問題之方式	財政部為本公司單一股東，本公司對於財政部之指示及建議事項，均依規妥適處理。	無差異
(二) 金融控股公司掌握實際控制金融控股公司之大股東及大股東之最終控制者名單之情形	本公司為財政部所屬國營事業，財政部為本公司 100% 持股之單一股東，而政府為其最終控制者。	無差異
(三) 金融控股公司建立與關係企業風險控管機制及防火牆之方式	本公司訂有子公司管理規則、集團風險管理政策與指導準則，利害關係人授信及授信以外交易規範，以及客戶資料保密措施等，明確劃分本公司與子公司間管理權責，各子公司亦均設置獨立之風險管理單位負責風險控管事宜。	無差異
二、董事會之組成及職責 (一) 金融控股公司設置獨立董事之情形	本公司依章程規定目前設置 3 席獨立董事，均由財政部派任。	無差異
(二) 定期評估簽證會計師獨立性之情形	本公司簽證會計師係依政府採購法規定辦理委任，採一年一聘制，每年定期評估簽證會計師之專業性及獨立性，並提報董事會決議通過，復經審計部同意備查後聘任之。	無差異
三、建立與利害關係人溝通管道之情形	1. 本公司依規定於全球資訊網及臺灣證券交易所公開資訊觀測站揭露相關財務、業務資訊及發布重大訊息。 2. 本公司網站及各子公司網站設有客戶申訴與建議信箱，並指派專人妥適處理利害關係人疑義與建議事項，建立暢通之溝通管道；另集團內部網站亦設有董事長信箱、總經理交流道等，作為員工建言與溝通之平台。	無差異
四、資訊公開 (一) 金融控股公司架設網站，揭露財務業務及公司治理資訊之情形	本公司經由公開資訊觀測站揭露相關資訊，並設有全球資訊網 ( <a href="http://www.twfhc.com.tw">www.twfhc.com.tw</a> )，隨時更新財務業務狀況及公司治理情形。	無差異
(二) 金融控股公司採行其他資訊揭露之方式（如架設英文網站、指定專人負責金融控股公司資訊之蒐集及揭露、落實發言人制度、法人說明會過程放置金融控股公司網站等）	本公司採行其他資訊揭露之方式，包括： 1. 架設英文網站並充實網站揭露內容。 2. 指定專人負責公司資訊之蒐集、揭露及適時更新。 3. 本公司訂有「臺灣金融控股股份有限公司新聞發布及新聞聯繫作業要點」，由副總經理擔任發言人，就本公司之重大政策及業務措施對外統一發言。	無差異
五、金融控股公司設置提名或其他各類功能性委員會之運作情形	本公司於 102 年 8 月 31 日設置審計委員會取代監察人，透過會議運作，瞭解公司營運概況，適時表示意見。	本公司為財政部 100% 持股之國營事業，董事、獨立董事及監察人均由財政部指派之股權代表擔任。
六、請敘明金融控股公司治理運作情形及其與「金融控股公司治理運作守則」之差異情形及原因：詳上述各欄。		
七、其他有助於瞭解公司治理運作情形之重要資訊（如員工權益、僱員關懷、投資者關係、利益相關者權益、董事及監察人進修之情形、風險管理政策及風險衡量標準之執行情形、客戶政策之執行情形、公司為董事及監察人購買責任保險之情形、對政黨、利害關係人及公益團體所為之捐贈情形等）： (一) 重視員工權益、僱員關懷情形	1. 本公司為國營金融事業機構依法制定各項人事規章，並遵循主管機關相關規定辦理人事業務，以保障員工之權益。另集團內部網站亦設有董事長信箱、總經理交流道等，作為員工建言與溝通之平台。	



2. 本公司依規定按人員類別投保公務人員保險、勞工保險、全民健康保險，提供員工國內休假旅遊補助、健康檢查補助、職員進修補助等，並設立職工福利委員會，依「職工福利金條例」規定，提撥職工福利金，辦理職工福利事項。

## (二) 董事及監察人進修之情形

本公司為使董事（含獨立董事）持續充實新知，提升專業知能與法律素養，培養專業管理職能與決斷能力，加強經驗交流與切磋互動，以積極落實公司治理制度，訂有「臺灣金融控股股份有限公司董事進修實施規則」，並依規辦理董事進修事宜。

## (三) 風險管理政策及風險衡量標準執行情形

本公司依據「金融控股公司及銀行業內部控制及稽核制度實施辦法」規定，訂定「臺灣金融控股股份有限公司風險管理政策及指導準則」，於董事會下設置風險管理委員會，透過足夠風險認知及完善風險評估，建立集團風險管理機制及督導子公司完善風險管理運作，以促進集團健全經營發展。

## (四) 客戶政策之執行情形

本公司依據金融控股公司法、金融控股公司子公司間共同行銷管理辦法，及其他相關法令規定訂定「臺灣金融控股股份有限公司及各子公司客戶資料保密措施」，以善盡對客戶資料保護之責任；另本公司各子公司皆設有服務電話及電子信箱，接受客戶申訴、建議及業務諮詢服務。

## (五) 為董事及監察人購買責任保險之情形

本公司為財政部 100% 持股之國營事業，董事及監察人均由財政部指派代表擔任，目前未訂定董事及監察人責任保險契約。

## (六) 對政黨、利害關係人及公益團體所為之捐贈情形

本年度對政黨、利害關係人無捐贈情形；另捐贈財團法人台灣綜合研究院、天主教會嘉義教區附設嘉義縣私立敏道家園、嘉義市私立嘉愛啓智發展中心、新竹市天主教仁愛社會福利基金會及臺灣基督長老教會雙連教會附設新北市私立雙連安養中心等計新臺幣 75 萬元。

八、如有公司治理自評報告或委託其他專業機構之公司治理評鑑報告者，應敘明其自評（或委外評鑑）結果、主要缺失（或建議）事項及改善情形：為提升公司治理水平，102 年度財政部統籌招標委請外部單位國立高雄第一科技大學以「自評、書面審查、無授證」方式辦理公司治理績效評鑑，該校對本公司提出整體評鑑結果與建議及改善情形如次：

## (一) 整體優點

1. 資訊透明度：公司網站資料有揭露年報、財業務、公司治理等相關資訊，供股東及利害關係人參考。
2. 經營階層運作：(1) 稽核人員與董事會及審計委員會有定期進行會議，以落實內控及稽核追蹤改善，且稽核人員持續參加訓練課程，能依規定行使職權；(2) 依規定辦理工作考成，將年度工作考成自評報告陳報國營事業主管機關，並定期接受經營績效之初評及複評，且 101 年度工作考成續奉行政院核定為甲等。
3. 董監事職能：(1) 董監事參加公司治理相關進修課程或專題講座、研討會、座談會，且進修時數符合規定；(2) 自 102 年 8 月 31 日起設置審計委員會，值得肯定。
4. 利害關係人權益與社會責任：(1) 落實綠色採購及環境保護，綠色採購比率已達 95.59%，超過主管機關所訂 90% 的目標；(2) 102 年度事業計畫中將「致力社會公益服務，實踐企業社會責任」訂為經營政策之一，且該事業計畫並經董事會審議通過，彰顯公司對企業社會責任的重視。

## (二) 建議事項

1. 臺灣金控公司雖設有「風險管理委員會」，但為加強兩岸貨幣清算機制開辦後之各項業務，考量國際經濟環境因素（例如，美國與大陸經濟復甦、歐債危機），建議可考量由「審計委員會」進行完善的風險評估與風險管理運作，進而提升國際競爭力和創造最佳的經營績效。
2. 臺灣金控公司目前 14 位董事，董事成員中有相當高比例是由政府官員兼任，建議可考慮聘請具金融專業的人才參與董事會，更進一步提升董事會監督效能。
3. 建議聘任勞工董事，以維護員工權益。

## (三) 本公司後續辦理情形

1. 目前實際運作上，本公司每季定期召開「風險管理委員會」，有關集團風險監控報告，並再陳報「審計委員會」及董事會。至於每月之金控集團風險監控報告，除彙陳首長核閱外，亦報送「審計委員會」。爰此，「審計委員會」對於公司存在或潛在風險已能了解及管控。而完善之風險評估與風險管理之運作，則須依靠風險管理之三道防線，包括業務單位、風險管理單位及稽核單位共同執行。
2. 依據公司法第 128 條之 1 規定，政府或法人股東一人所組織之股份有限公司，董事、監察人，由政府或法人股東指派。本公司股東係為單一法人財政部，本公司董事及獨立董事係由財政部依「行政院所屬國營事業機構負責人經理人董監事遴聘要點」派任，本建議事項將配合股東核示辦理。
3. 依據「國營事業管理法」第 35 條第 2 項規定，國營事業勞工董事由國營事業主管機關聘請工會推派之代表擔任。本公司為金融控股公司，依金控法規定，主要業務為投資及對被投資事業之管理，與其他金控同業相同，人員編制精簡，目前僅進用員工 50 餘人，尚無工會組織，爰主管機關未聘任勞工董事參與董事職權之行使。另，本公司董事派任係主管機關權責，將配合主管機關核示辦理。

## (五) 薪資報酬委員會成員資料及運作情形資訊

本公司未設置薪資報酬委員會。

## (六) 履行社會責任情形

項 目	運 作 情 形	與上市上櫃公司企業社會責任實務守則差異情形及原因
<p>一、落實推動公司治理</p> <p>(一) 公司訂定企業社會責任政策或制度，以及檢討實施成效之情形。</p> <p>(二) 公司設置推動企業社會責任專(兼)職單位之運作情形。</p> <p>(三) 公司定期舉辦董事、監察人與員工之企業倫理教育訓練及宣導事項，並將其與員工績效考核系統結合，設立明確有效之獎勵及懲戒制度之情形。</p>	<p>1. 為加強踐履企業社會責任，本公司於擬訂 102 年度事業計畫時，即將社會責任納入經營政策，提報董事會審議後報送財政部核定，作為集團營運活動重要綱領之一。</p> <p>2. 本公司董事長及總經理按季出席財政部業務研討會，陳報集團業務經營績效及推動社會公益活動成效，提高公股管理效能，確保企業社會責任有效落實。</p> <p>本公司依業務性質由相關單位整合集團資源，統籌規劃企業社會責任推動事宜。於年度開始，即擬訂各項活動預計期程及具體執行計畫，督導子公司及相關單位落實執行，按季於財政部業務研討會彙總陳報。</p> <p>1. 為確保誠信經營，本公司各級人員均應遵守公務員服務法、廉政倫理規範、本公司人事管理規則，及董事、監察人與經理人道德行為準則等內外部規定，且定期藉由集思會辦理企業倫理相關議題教育訓練，並將宣導資料張貼於布告欄強化宣導效能。</p> <p>2. 本公司重視員工品德操守，每年對所屬人員辦理 3 次考核，並將「品德操守」列為考績評鑑項目，督促所屬人員確保誠信經營品質，以形塑誠信道德的組織文化，提升國營事業廉能形象。</p>	<p>本公司非上市上櫃金融控股公司</p>
<p>二、發展永續環境</p> <p>(一) 公司致力於提升各項資源之利用效率，並使用對環境負荷衝擊低之再生物料之情形。</p> <p>(二) 公司依其產業特性建立合適之環境管理制度之情形。</p> <p>(三) 設立環境管理專責單位或人員，以維護環境之情形。</p> <p>(四) 公司注意氣候變遷對營運活動之影響，制定公司節能減碳及溫室氣體減量策略之情形。</p>	<p>為提升資源再利用，全面實施影印紙回收運用，採購再生紙，採雙面列(影)印，以降低用紙量，減少對環境之衝擊。</p> <p>本公司與國家發展委員會位於同一棟大樓，不定期召開事務管理會議，研商適宜之環境管理方式，並依會議決議執行，且持續追蹤至辦理完成。</p> <p>同上。</p> <p>訂定「四省(省電、省油、省水、省紙)專案」執行計畫，並成立「節約能源推動小組」，逐年設定減降目標，以落實執行各項節約措施。另，遵依政策執行綠色採購，以公告指定項目採購比率達 90% 為目標，102 年實際採購比率為 96.49%。積極推動電子公文線上簽核，以全面無紙化、電子化為目標。</p>	<p>本公司非上市上櫃金融控股公司</p>
<p>三、維護社會公益</p> <p>(一) 公司遵守相關勞動法規及尊重國際公認基本勞動人權原則，保障員工之合法權益及雇用政策無差別待遇等，建立適當之管理方法、程序及落實之情形。</p> <p>(二) 公司提供員工安全與健康之工作環境，並對員工定期實施安全與健康教育之情形。</p>	<p>本公司為國營金融事業機構依法制定各項人事規章，並遵循主管機關相關規定辦理人事業務，透過適當的管理方法、程序並落實執行，保障員工合法權益。</p> <p>本公司透過為員工投保公務人員保險、勞工保險、全民健康保險，提供員工國內休假旅遊補助，成立「性騷擾申訴評議委員會」及申訴專線，成立職工福利委員會辦理職工福利事項，提供健康檢查補助、員工進修補助、定期檢查各項消防設備、隨時維護工作場所安全及衛生設備等措施，創造及保障員工在和諧安全之環境下工作。</p>	<p>本公司非上市上櫃金融控股公司</p>

# 公司治理報告

項 目	運 作 情 形	與上市上櫃公司企業社會責任實務守則差異情形及原因
<p>(三) 公司建立員工定期溝通之機制，以及以合理方式通知對員工可能造成重大影響之營運變動之情形。</p> <p>(四) 公司制定並公開其消費者權益政策，以及對其產品與服務提供透明且有效之消費者申訴程序之情形。</p> <p>(五) 公司與供應商合作，共同致力提升企業社會責任之情形。</p> <p>(六) 公司藉由商業活動、實物捐贈、企業志工服務或其他免費專業服務，參與社區發展及慈善公益團體相關活動之情形。</p>	<p>本公司於企業內部資訊網設置「董事長信箱」及「總經理交流道」，同時並設置「布告欄」提供員工相關之權益訊息。</p> <p>1. 本公司督導各子公司完善消費者保護相關管理規範，完整正確揭露產品、費用、利率及廣告內容等消費資訊；依循客戶資料保密措施等規定，交互運用客戶資料共同行銷；要求同仁銷售理財商品應確實向客戶預告相關風險，妥適處理消費爭議，完善消費者保護工作。</p> <p>2. 本公司全球資訊網「聯絡我們」專區，設有客戶建議與申訴信箱，供客戶隨時反映心聲，並指派專責人員迅速處理與回應。</p> <p>本公司確實執行綠色採購政策，以公告指定項目採購比率為 90% 為目標，102 年實際採購比率為 96.49%。</p> <p>本公司自成立以來，積極參與社會公益活動、關懷弱勢族群，並贊助各類藝文活動，102 年度辦理的社會公益活動概述如次：舉辦「臺灣金控 愛之禮讚」系列音樂會、「幸福傳承·你我同行」以及「牽手臺灣金·點亮天使心」等公益活動，並參與臺灣金融服務業聯合總會舉辦之「愛無限·金歡喜 102 年金融服務關懷社會團遊會」活動，彰顯本公司推動金融教育、支持藝文與積極投入社會公益之用心。此外，捐贈護理、復健、醫療等器材予安養、身心障礙等社福機構。</p>	<p>本公司非上市上櫃金融控股公司</p>
<p>四、加強資訊揭露</p> <p>(一) 公司揭露具攸關性及可靠性之企業社會責任相關資訊之方式。</p> <p>(二) 公司編製企業社會責任報告書，揭露推動企業社會責任之情形。</p>	<p>本公司有關企業社會責任相關資訊，完整揭露於年報「公司治理報告」、「營運概況」等專章及本公司全球資訊網「公司治理」專區。</p> <p>本公司深感企業對社會所負之責任與使命，藉由積極參與各項社會公益、體育賽事、藝術文化及環境保護等實際活動，回饋社會、社區以及弱勢團體，扮演最佳社會成員的角色，有關推動企業社會責任之執行績效，揭露於年報「公司治理報告」、「營運概況」等專章及全球資訊網「公司治理」專區。</p>	<p>本公司非上市上櫃金融控股公司</p>
<p>五、公司如依據「上市上櫃公司企業社會責任實務守則」訂有本身之企業社會責任守則者，請敘明其運作與所訂守則之差異情形： 本公司非上市上櫃公司，未訂定社會責任實務守則。</p>		
<p>六、其他有助於瞭解企業社會責任運作情形之重要資訊（如公司對環保、社區參與、社會貢獻、社會服務、社會公益、消費者權益、人權、安全衛生與其他社會責任活動所採行之制度與措施及履行情形）：</p> <p>(一) 企業社會責任：本公司為國營金融機構，積極配合政府推動各項政策，協助穩定金融秩序，振興經濟景氣，提供企業及社會大眾完善的金融服務，致力投入社會公益活動，發揮強大之金融中介力量，帶動產業、國家整體經濟發展及增進社會大眾福祉。</p> <p>(二) 企業社會責任揭露情形：本公司踐履社會責任情形，完整揭露於年報「公司治理報告」、「營運概況」等專章及全球資訊網「公司治理」專區，辦理成果相當豐碩，如近年辦理「2013 全球金融趨勢論壇」、「2012 全球菁英論壇」，並整合集團資源，積極投入關懷社會傳愛活動，舉辦「牽手臺灣金·點亮天使心」、「幸福傳承 你我同行」、「臺灣金美 愛不止息」等多項公益活動，以實際行動回饋社會，透過捐款、捐物，資助失親兒、老年人及身心障礙人士等社福團體，實踐取之於社會、用之於社會的理念。</p> <p>(三) 公眾議題揭露情形：對於政府推動之各項重要公眾議題，為促進社會大眾瞭解，本公司於全球資訊網以超連結方式揭露相關公眾議題，如政府推動黃金十年國家發展願景施政目標、ECFA 兩岸經濟合作架構協議資訊網、機關檔案目錄查詢網、行政院婦女權益促進委員會「性別平等信箱」、認識狂犬病專區及國家財政政策政令宣導等，增進社會大眾之關注與參與，協助政府推動各項公共政策。</p>		
<p>七、公司產品或企業社會責任報告書如有通過相關驗證機構之查證標準，應加以敘明：無</p>		



## (七) 公司履行誠信經營情形及採行措施

項 目	運 作 情 形	與上市上櫃公司誠信經營守則差異情形及原因
<p>一、訂定誠信經營政策及方案</p> <p>(一) 公司於規章及對外文件中明示誠信經營之政策，以及董事會與管理階層承諾積極落實之情形。</p> <p>(二) 公司訂定防範不誠信行為方案之情形，以及方案內之作業程序、行為指南及教育訓練等運作情形。</p> <p>(三) 公司訂定防範不誠信行為方案時，對營業範圍內具較高不誠信行為風險之營業活動，採行防範行賄及收賄、提供非法政治獻金等措施之情形。</p>	<p>本公司於訂定業務及人事規章均以誠信為理念，對外方面首長於就任時宣示誓詞即以誠信為最大原則，亦在本公司全球資訊網/關於我們/願景與營運策略單元，明白揭示公司善盡企業責任之願景，作為董事會與管理階層業務執行遵循標準。</p> <p>為確保誠信經營，本公司各級人員均應遵守公務員服務法、廉政倫理規範、本公司人事管理規則，及董事、監察人與經理人道德行為準則等內外部規定，另不定期藉由集思會辦理企業倫理相關議題教育訓練，並將宣導資料張貼於布告欄強化宣導效能。</p> <p>本公司針對採購、融資、補(捐)助等營業活動，訂定採購及財務管理規則、融資作業準則及對民間團體補(捐)助處理辦法等規章，以防範行賄、收賄、提供非法政治獻金等行為發生。</p>	<p>本公司非上市上櫃金融控股公司</p>
<p>二、落實誠信經營</p> <p>(一) 公司商業活動應避免與有不誠信行為紀錄者進行交易，並於商業契約中明訂誠信行為條款之情形。</p> <p>(二) 公司設置推動企業誠信經營專(兼)職單位之運作情形，以及董事會督導情形。</p> <p>(三) 公司制定防止利益衝突政策及提供適當陳述管道運作情形。</p> <p>(四) 公司為落實誠信經營所建立之有效會計制度、內部控制制度之運作情形，以及內部稽核人員查核之情形。</p>	<p>本公司辦理採購業務悉依政府採購法、子法及相關函釋辦理，為避免向有不誠信行為之廠商辦理採購，於開標前均至行政院公共工程委員會資訊網站查詢投標廠商如為「拒絕往來廠商」，依法不得參加投標或作為決標對象。至與得標廠商所簽訂採購契約則明訂廠商不誠信行為時之罰則條款。</p> <p>本公司以誠信為基本經營理念，並對外公開揭示「善盡企業責任」為經營主軸之一，透過集會宣導、教育訓練、辦辦公益活動、訂定相關行為規範準則，落實內稽內控及法令遵循制度等措施，實現經營理念與目標。上開措施依分層負責程序由各級主管或董事會督導。</p> <p>本公司訂有員工工作規則及相關之道德行為準則，促進董事、經理人以及員工等於執行業務時，應符合誠實及合乎道德，避免利益衝突及獲取私利，對於未公開資訊負有保密之義務，以保護公司資產及有效運用；本公司定期辦理人員考核，並就同仁特殊之優劣事蹟按情節予以適時之獎懲，督促所屬人員確保誠信經營品質。</p> <ol style="list-style-type: none"> <li>1. 建立之有效會計制度 本公司會計制度係依據會計法，並參酌審計法、商業會計法、政府各種會計制度設計應行注意事項、內部審核處理準則等，以及經金融監督管理委員會認可之國際會計準則公報、國際財務報導準則公報、解釋及解釋公告等規定設計，同時考量會計事務性質、實際業務經營、內部控制、管理需求等需要研訂，俾確保誠信經營之落實。</li> <li>2. 內部控制制度之運作情形 本公司依「金融控股公司及銀行業內部控制及稽核制度實施辦法」，訂有本公司「內部控制制度」、「內部控制制度自行查核評估程序實施規則」及「內部稽核準則」，另依規制定公司章程、組織規程及涵蓋所有營運活動的各項業務規章，適時檢討修訂並評估內部控制制度設計及執行之有效性，建立完備之內部控制制度。</li> <li>3. 內部稽核人員查核之情形 本公司董事會稽核處就年度稽核計畫擬訂、稽核工作報告、查核缺失追蹤覆查、出具內部控制制度聲明書，以及子公司內部稽核作業成效考核等，均依規定定期提報董事會審議或向董事會報告，以確保內部控制持續有效實施，落實公司治理。</li> </ol>	<p>本公司非上市上櫃金融控股公司</p>
<p>三、公司建立檢舉管道與違反誠信經營規定之懲戒及申訴制度之運作情形。</p>	<p>本公司於全球資訊網提供民眾申訴意見及建議信箱。本公司重視員工品德操守，將之列為考績評鑑項目，定期辦理人員考核，就特殊之優劣事蹟按情節予以適時之獎懲，違反誠信經營規定情節重大者依相關法令規定進行民、刑事等追訴程序，並於公開資訊觀測站揭露資訊。受懲處人員如有異議，得依相關規定提出申訴。</p>	<p>本公司非上市上櫃金融控股公司</p>



項 目	運 作 情 形	與上市上櫃公司誠信經營守則差異情形及原因
四、加強資訊揭露 (一) 公司架設網站，揭露誠信經營相關資訊情形。  (二) 公司採行其他資訊揭露之方式（如架設英文網站、指定專人負責公司資訊之蒐集及揭露放置公司網站等）。	本公司建有全球資訊網於網內揭露事項、財務訊息、公司治理、經營動態及政府資訊公開等對外公開。  本公司於全球資訊網設有英文網站，由業管單位將所蒐集前述資訊公開供大眾查閱。	本公司非上市上櫃金融控股公司
五、公司如依據「上市上櫃公司誠信經營守則」訂有本身之誠信經營守則者，請敘明其運作與所訂守則之差異情形： 本公司非上市上櫃公司，並未訂定誠信經營守則。		
六、其他有助於瞭解公司誠信經營運作情形之重要資訊（如公司對商業往來廠商宣導公司誠信經營決心、政策及邀請其參與教育訓練、檢討修正公司訂定之誠信經營守則等情形）：本公司秉持務實耕耘、穩健成長策略，致力 3C 經營管理，發揮整合綜效，創造獲利績效挹注國庫，97 年至 101 年營運績效均榮獲行政院核定為甲等。		

## (八) 公司訂定公司治理守則及相關規章之查詢方式

本公司各項公司治理規章，均置於本公司網站 ([www.twfhc.com.tw](http://www.twfhc.com.tw)) 及公開資訊觀測站 ([mops.twse.com.tw](http://mops.twse.com.tw))。

## (九) 其他足以增進對公司治理運作情形瞭解之重要資訊

無

## (十) 内部控制制度執行狀況

### 1. 内部控制聲明書

#### 臺灣金融控股股份有限公司内部控制制度聲明書

謹代表臺灣金融控股股份有限公司聲明本公司於 102 年 1 月 1 日至 102 年 12 月 31 日確實遵循「金融控股公司及銀行業内部控制及稽核制度實施辦法」，建立内部控制制度，實施風險管理，並由超然獨立之稽核部門執行查核，定期陳報董事會及審計委員會（監察人）。經審慎評估，本年度各單位内部控制及法規遵循情形，除附表所列事項外，均能確實有效執行；本聲明書將成為本公司年報及公開說明書之主要內容，並對外公開。上述公開之內容如有虛偽、隱匿等不法情事，將涉及證券交易法第二十條、第三十二條、第一百七十一條及第一百七十四條等之法律責任。

謹 致

金融監督管理委員會

聲 明 人

董 事 長：

李紀殊



總 經 理：

蕭長瑞



總 稽 核：

蔡 麗 蓉



總機構法令遵循主管：

張 媽 蓉



中 華 民 國 1 0 3 年 3 月 2 7 日

## 臺灣金融控股股份有限公司內部控制制度應加強事項及改善計畫

(基準日：102 年 12 月 31 日)

應加強事項	改善措施	預定完成改善時間
<p>子公司臺灣銀行</p> <ul style="list-style-type: none"> <li>加強評估授信資產、列報逾期放款及轉銷呆帳作業；加強向金管會充分揭露內部稽核所查違反法規事項</li> <li>加強出售不良債權辦理公告申報</li> </ul>	<ol style="list-style-type: none"> <li>業建立債信不良放款戶電腦系統登錄監控機制，並開發相關報表供營業單位評估是否列入應予評估放款，臺銀稽核處並辦理授信資產評估指定專案自行查核。</li> <li>對於逾期 2 年以上未轉銷呆帳案件已列清冊及訂定年度轉銷呆帳計畫，督促營業單位遵照辦理並按期追蹤辦理情形，業於 102 年底完成轉銷呆帳作業。</li> <li>臺銀稽核處對所查違反法規事項，業已向金管會充分揭露。</li> </ol> <p>業依據「公開發行公司取得或處分資產處理準則」第三十及三十一條等相關規定，檢視現行作業規範，研訂缺失控管機制，臺銀稽核處並檢討修正稽核工作手冊。</p>	<p>已完成改善</p> <p>已完成改善</p>
<p>子公司臺銀人壽</p> <ul style="list-style-type: none"> <li>加強投資型保險商品銷售之管理</li> <li>加強招攬、核保及理賠等作業之管理</li> <li>加強保險業委託他人處理作業之管理</li> </ul>	<p>訂定「投資型保險投資標的發行或經理機構重整或破產之緊急應變及追償標準作業規定」，並組成緊急應變及追償作業處理小組，以保障保戶權益。</p> <ol style="list-style-type: none"> <li>訂定業務員資格控管機制、加強在職訓練及政風法規宣導，並落實要保文件相關之覆核控管程序。</li> <li>督促承辦人員確實依照核保業務手冊電訪作業之規定辦理。</li> <li>各項理賠案件需依規定辦理，並載明該案之理賠簽署人員。</li> </ol> <ol style="list-style-type: none"> <li>對於委外作業事宜，依規公告於全球資訊網「委外作業公告區」，俾利保戶點選參閱。</li> <li>委外合約內容增訂「本公司或得標廠商經主管機關通知應依契約終止或解約時，即終止本契約」條款，以臻完備。</li> </ol>	<p>已完成改善</p> <p>已完成改善</p> <p>已完成改善</p>

## 2. 會計師專案審查內部控制制度審查報告

無

### (十一) 最近二年度本公司暨各子公司違法受處分及主要缺失與改善情形

揭露事項	違法受處分及主要缺失	改善情形
負責人或職員因業務上犯罪經檢察官起訴者	<p>子公司臺灣銀行</p> <ul style="list-style-type: none"> <li>花蓮分行前領組官○○，101年11月9日向花蓮地檢署自首，自述94年至96年於北花蓮分行擔任催收職務：               <ol style="list-style-type: none"> <li>向聯合報業務員購買空白公告收據，並指使家人填寫收據要項後，依正常程序核銷單據，將款項占為己用；</li> <li>由聯合報業務員承擔不動產拍賣公告登報業務，可獲報社退佣4成。臺灣銀行業於102年4月22日以銀人資密字第10200016161號函報財政部移付懲戒，並於102年5月14日重密字第10200019881號函報金融監督管理委員會銀行局。102年11月5日經檢察官提請公訴並經公懲會決議撤職並停止任用一年。</li> </ol> </li> </ul>	<ol style="list-style-type: none"> <li>營業單位辦理各項業務傳票之審核，應確實依臺灣銀行「業務處理手冊-會計篇」及「傳票核章程序及審核注意事項」等相關規定辦理。</li> <li>於102年1月16日通函營業單位，辦理刊登廣告之廣告費列帳，請核章主管應審核檢附文件是否詳實正確，並檢視列帳情形是否合理。</li> <li>持續督促各單位落實輪調作業，並於101年12月21日函請各單位確實辦理輪調作業。</li> <li>有關「傳票核章程序及審核注意事項」原已納入臺灣銀行內部稽核及自行查核工作底稿，為加強查核短期墊款列帳作業及傳票核章人員之審核效能，已列入內部控制制度應加強事項，辦理追蹤覆查，並於102年8月辦理短期墊款列帳作業專案指定查核。</li> </ol>
違反法令經金融監督管理委員會處以罰鍰者	<p>子公司臺銀人壽</p> <ul style="list-style-type: none"> <li>金融監督管理委員會對於臺銀人壽一般業務檢查報告所揭缺失事項並於102年5月29日以金管保壽字第10202548032號函，依保險法第171條之1第5項規定共核處罰鍰新臺幣180萬元整及依保險法第149條第1項規定予以2項糾正：               <ol style="list-style-type: none"> <li>銷售投資型保險商品有未訂定投資標的發行或經理機構破產之緊急應變及追償作業程序。</li> <li>業務員有未經公司辦妥登錄即招攬保險業務。</li> <li>辦理銀行行銷通路招攬以外幣收付之非投資型人身保險商品銷售後電訪作業，對被保險人投保時之保險年齡超過七十歲(含)以上之保戶有未電訪或補寄掛號提醒相關風險及得行使契約撤銷權。</li> <li>理賠或給付案件未由合格理賠人員審核。</li> <li>辦理保險業作業委託他人處理作業，有未以書面或適當方式告知消費者之情事，及委外合約內容有未載明法規要求事項。</li> </ol> </li> <li>臺銀人壽前員工余○○在職期間冒領保戶生存金涉及相關作業缺失。金融監督管理委員會102年9月10日金管保壽字第10202551382號函，依保險法第171條之1第4項規定核處罰鍰新臺幣60萬元整。</li> <li>臺銀人壽銷售之「臺銀人壽牛轉錢坤萬能保險」及「臺銀人壽豐富人生利率變動型年金保險」等二商品經查101年底有責任準備金提存不足之情事，雖已於102年第1季補足，惟101年底實際提存金額確實有短少之現象，其情節縱非故意，亦有過失。金融監督管理委員會103年1月22日金管保財字第10302501122號函，依保險法第171條規定處以罰鍰新臺幣60萬元。</li> </ul>	<p>已完成缺失之改善，並訂定「投資型保險投資的發行或經理機構重整或破產之緊急應變及追償標準作業規定」及組成緊急應變及追償作業小組，以保障保戶權益。</p> <p>本公司已加強業務員教育訓練，並於建議書新增「請業務員確認是否已通過『投資型保險商品業務員資格測驗』並完成登錄作業，經確認完成後，始得進行建議書計畫」之提醒文字，以改善本項缺失。</p> <p>已完成缺失之改善，該項個案已於102年6月4日將有關風險及得行使契約撤銷權函親送保戶，並向各核保作業單位重申電訪作業規範規定。</p> <p>已完成缺失之改善，審核理賠或給付案件時均由合格理賠人員辦理。</p> <p>相關委外作業事宜均公告於全球資訊網「委外作業公告區」，供保戶點選參閱。另於委外合約中增訂條款「本公司(臺銀人壽)或得標廠商經主管機關通知應依契約終止或解除時，即終止本契約。」以臻完備。</p> <ol style="list-style-type: none"> <li>已改善各項作業規範及流程，落實辦理內部各部門之自行查核、專案查核，以強化內控內稽機制，確保整體內部控制制度有效運作並能健全經營。</li> <li>全面檢視各相關部門作業流程，對於未臻完備之處增(修)訂下列各項管理作業規範：               <ol style="list-style-type: none"> <li>修訂「職員輪調實施要點」規範經管重要財物人員任期。</li> <li>訂定「管理部郵件寄交標準標準作業流程」、「管理部收授郵件標準作業流程」加強郵件寄發及退回控管機制。</li> <li>訂定「保戶辦理票據變更之標準作業流程」，規範申請票據變更作業程序。</li> <li>訂定「各項保險金支票給付抽樣電訪/函確認作業」，加強勾稽控管支票付款案件。</li> <li>積極推廣保險給付全面匯撥作業，降低支票給付案件。</li> </ol> </li> </ol> <p>已於102年第一季完成改善。</p>
缺失經金融監督管理委員會嚴予糾正者	無	無



# 公司治理報告

揭露事項	違法受處分及主要缺失	改善情形
金融監督管理委員會依金控法第 54 條第 1 項（銀行法第 61 條之 1）規定處分事項	<p>子公司臺灣銀行</p> <ul style="list-style-type: none"> <li>臺灣銀行未依規定評估授信資產、列報逾期放款及轉銷呆帳，以及董事會稽核處對所查違反法規事項未向金融監督管理委員會充分揭露等缺失，核有礙銀行健全經營之虞，金融監督管理委員會 102 年 6 月 7 日金管銀控字第 10260001860 號函，依銀行法第 61 條之 1 第 1 項規定予以糾正。</li> </ul>	<ol style="list-style-type: none"> <li>臺灣銀行業於 101 年 12 月 22 日通函營業單位將放款戶有以下 7 種債信不良情形於電腦系統登錄監控：(1) 退票 (2) 拒絕往來 (3) 擔保品遭他行強制執行 (4) 其他金融機構列為催收款或轉銷呆帳 (5) 聲請重整 (6) 財簽經會計師出具繼續經營假設有重大疑慮之意見及 (7) 其他知悉放款戶債信不良情形。另針對授信戶拒絕往來，臺灣銀行資訊處已於 102 年 5 月底開發完成授信戶拒絕往來資料月報表，俾供營業單位評估，該類授信是否列入應予評估放款；臺灣銀行稽核處為確實導正缺失，另於 102 年 8 月辦理授信資產評估指定專案自行查核。</li> <li>對於逾期 2 年以上未轉銷呆帳之案件，已列清冊並訂定年度轉銷呆帳計畫，通函營業單位遵照辦理並按期追蹤情形，檢查意見所列限期函報轉銷呆帳者已於 102 年底前完成。</li> </ol>
因人員舞弊、重大偶發案件或未切實依照金融機構安全維護注意要點之規定致發生安全事故等，其各年度個別或合計實際損失逾 5 千萬元者	無	無
其他經金融監督管理委員會指定應予揭露事項	<p>子公司臺灣銀行</p> <ul style="list-style-type: none"> <li>南非儲備銀行就臺灣銀行南非分行涉有違反洗錢防制事項裁罰 500 萬南非鎊案，依據金管會銀行局 101 年 9 月 10 日銀局（控）字第 10100276490 號函，繼續追蹤該案發展及改善辦理情形。</li> <li>臺灣銀行出售不良債權未依「公開發行公司取得或處分資產處理準則」規定辦理公告申報，依 102 年 6 月 21 日金管證發字第 1020016904 號函予以糾正，並囑嗣後注意改進。</li> </ul>	<ol style="list-style-type: none"> <li>有關臺灣銀行南非分行「洗錢防制行動方案」，外部稽核南非 KPMG 會計師事務所已於 102 年 2 至 3 月覆查南非分行提交南非儲備銀行之 27 項洗錢防制行動方案中尚有 10 項執行不完整。</li> <li>除有關風險架構下客戶文件檔案項目，南非分行將就目前已約 3000 個帳戶（含個人及法人），依風險高低，定期請客戶提供薪資、稅籍、財報等資料，重新檢視並歸檔，預計於 104 年 6 月 30 日完成外，其餘 9 項南非分行業如期於 102 年 8 月底前完成改善。</li> <li>南非儲備銀行將依照 KPMG 覆查結果辦理實地覆查；臺灣銀行稽核處將追蹤後續實地覆查結果及南非分行辦理改善情形。</li> </ol> <p>臺灣銀行債權管理部檢視作業規範，研訂缺失控管機制，於 102 年 8 月 23 日訂定「臺灣銀行股份有限公司出售不良債權作業要點」；另臺灣銀行稽核處就出售不良債權作業，原依據「金融機構出售不良債權應注意事項」已訂定稽核工作手冊，為遵主管機關核改善意見暨強化相關查核作業規範，業依據前揭處理準則，修訂稽核工作手冊，以避免缺失再度發生。</p>

## (十二) 民國 102 年度及截至年報刊印日止，股東會及董事會之重要決議

### 1. 102 年 2 月 27 日第 2 屆第 32 次董事會

財政部 102 年 2 月 7 日核派蔡吉盛先生代表該部股權擔任本公司董事，另原派任本公司股權代表謝福燈董事於同日解任。

### 2. 102 年 3 月 28 日第 2 屆第 33 次董事會

- 通過本公司轉投資臺灣證券投資信託股份有限公司終止案。
- 通過本公司 101 年度「內部控制制度聲明書」（聲明日期為 101 年 1 月 1 日至 101 年 12 月 31 日）暨「內部控制制度應加強事項及改善計畫」。
- 通過本公司 102 年度財務及稅務查核簽證服務委由安侯建業聯合會計師事務所辦理。
- 通過本公司 101 年度合併及母公司營業報告書、財務報表暨本公司 101 年度決算盈餘分配。

### 3. 102 年 5 月 31 日第 2 屆第 35 次董事會

通過於新臺幣 60 億元上限內現金增資子公司臺銀人壽，實際增資金額併本公司年度決算辦理。

### 4. 102 年 6 月 27 日第 2 屆第 36 次董事會

- 財政部同意本公司獨立董事沈中華先生自 102 年 6 月 17 日起辭任，調整由許永明先生接任。
- 通過「臺灣金融控股股份有限公司審計委員會組織規程」。
- 通過於 102 年 6 月底前現金增資子公司臺銀人壽新臺幣 60 億元，且併 102 年度決算辦理。

5. 102 年 7 月 1 日第 2 屆第 5 次臨時董事會

(1) 財政部核派曾銘宗先生代表該部股權擔任本公司董事，另原派任本公司劉燈城董事解任，並自 102 年 7 月 1 日起生效。

(2) 推選曾董事銘宗兼代本公司董事長。

6. 102 年 7 月 25 日第 2 屆第 37 次董事會

(1) 財政部核派吳自心先生自 102 年 7 月 16 日起代表該部股權擔任本公司董事，另原派任本公司股權代表鄭義和董事解任。

(2) 通過臺銀證券及臺銀人壽二家子公司辦理股票公開發行。

7. 102 年 8 月 1 日第 2 屆第 6 次臨時董事會

(1) 財政部原派任本公司董事曾銘宗先生解任，自 102 年 8 月 1 日生效。

(2) 推選張董事明道擔任本公司代理董事長。

8. 102 年 8 月 9 日第 2 屆第 7 次臨時董事會

(1) 財政部核派李紀珠女士代表該部股權擔任本公司董事。

(2) 推選李董事紀珠擔任本公司董事長。

9. 102 年 8 月 22 日第 2 屆第 38 次董事會

通過本公司經安侯建業聯合會計師事務所查核之 102 年上半年度合併財務季報表。

10. 102 年 8 月 30 日第 3 屆第 1 次董事會

本公司第 2 屆董事及監察人於 102 年 8 月 30 日屆滿卸任，財政部核派本公司第 3 屆董事、獨立董事等人員名單（董事 12 人、獨立董事 3 人），任期自 102 年 8 月 31 起日至 105 年 8 月 30 日止。

11. 102 年 9 月 26 日第 3 屆第 2 次董事會

(1) 財政部 102 年 9 月 16 日核派鄭至臻女士代表該部股權擔任本公司董事，該部原派任本公司股權代表葉滿足董事解任。

(2) 財政部原派任本公司董事張明道先生自 102 年 9 月 30 日起解任。

12. 102 年 9 月 27 日第 3 屆第 1 次臨時董事會

同意通過本公司代理總經理張明道解任後，所遺職缺由臺灣銀行股份有限公司副總經理張鴻基暫行代理。

13. 103 年 2 月 26 日第 3 屆第 7 次董事會

通過本公司 103 年度財務及稅務查核簽證服務委由安侯建業聯合會計師事務所辦理。

14. 103 年 3 月 3 日第 3 屆第 2 次臨時董事會

(1) 財政部 103 年 2 月 25 日核派蕭長瑞先生自 103 年 3 月 3 日起代表該部股權擔任本公司董事。

(2) 同意通過本公司總經理職務由總統府簡任秘書蕭長瑞退休後擔任，並代表本公司股權擔任臺灣銀行董事並兼代該行總經理職務。

15. 103 年 3 月 27 日第 3 屆第 8 次董事會

(1) 通過本公司 102 年度 (102 年 1 月 1 日至 102 年 12 月 31 日)「内部控制制度聲明書」暨「内部控制制度應加強事項及改善計畫」。

(2) 通過本公司 102 年度合併及母公司營業報告書、財務報表暨本公司 102 年度決算盈餘分配。

(十三) 民國 102 年度及截至年報刊印日止董事或監察人對董事會通過重要決議有不同意見且有紀錄或書面聲明者

無

(十四) 民國 102 年度及截至年報刊印日止，與財務報告有關人士（包括董事長、總經理、財務主管、會計主管及內部稽核主管等）辭職解任情形

公司有關人士辭職解任情形彙總表

民國 103 年 3 月 31 日

職稱	姓名	到任日期	解任日期	辭職或解任原因
董事長	劉燈城	101.07.16	102.07.01	財政部核定
代理董事長	曾銘宗	102.07.01	102.08.01	財政部核定
代理董事長	張明道	102.08.01	102.08.09	財政部核定
代理總經理	張明道	101.07.16	102.09.30	財政部核定
代理總經理	張鴻基	102.09.30	103.03.03	財政部核定
總稽核	姜正和	98.07.16	102.04.16	財政部核定
財務長	蔡麗雪	101.03.01	102.04.16	董事會核定

## 四、會計師資訊

### (一) 會計師公費資訊

會計師公費資訊級距表

會計師事務所名稱	會計師姓名	查核期間	備註
安侯建業聯合會計師事務所	方燕玲 許育峰	102.1.1-102.12.31	

金額級距 (新臺幣)	公費項目	審計公費	非審計公費	合計
1	低於 2,000 千元	✓	✓	✓
2	2,000 千元 (含) ~ 4,000 千元			
3	4,000 千元 (含) ~ 6,000 千元			
4	6,000 千元 (含) ~ 8,000 千元			
5	8,000 千元 (含) ~ 10,000 千元			
6	10,000 千元 (含) 以上			

- 給付簽證會計師、簽證會計師所屬事務所及其關係企業之非審計公費占審計公費之比例達四分之一以上者：無
- 更換會計師事務所且更換年度所支付之審計公費較更換前一年度之審計公費減少者，應揭露更換前後審計公費金額及原因：無
- 審計公費較前一年度減少達百分之十五以上者，應揭露審計公費減少金額、比例及原因：無

### (二) 更換會計師資訊

無

# 市場領導

超越一世紀的金融領導地位





## 肆、募資情形

- 一、資本及股份
- 二、公司債發行情形
- 三、特別股發行情形
- 四、海外存託憑證發行情形
- 五、員工認股權憑證及限制員工權利新股辦理情形
- 六、併購或受讓其他金融機構情形
- 七、資金運用計畫執行情形

## 伍、營運概況

- 一、業務內容
- 二、跨業及共同行銷效益
- 三、市場及業務概況
- 四、從業員工
- 五、企業責任及道德行為
- 六、資訊設備
- 七、勞資關係
- 八、重要契約

# 肆、募資情形

## 一、資本及股份

### (一) 股本來源

年 月	發行價格	核定股本		實收股本		備 註	
		股 數	金 額	股 數	金 額	股本來源	其 他
民國 97 年 1 月	新臺幣 10 元	90 億股	新臺幣 900 億元	90 億股	新臺幣 900 億元	股份轉換	註

註：民國 97 年 1 月 1 日係與臺灣銀行股份轉換基準日，經財政部民國 96 年 8 月 30 日台財庫字第 09600381390 號函核定，及行政院金融監督管理委員會民國 96 年 12 月 6 日金管銀(二)字第 09620007790 號函核准。

### (二) 股東結構、股權分散情形及主要股東名單

本公司為財政部百分之百持股之國營金融事業。

### (三) 最近二年度每股市價、淨值、盈餘、股利及相關資料

單位：新臺幣元；千股

項 目	年 度		101 年	102 年	103 年截至 3 月 31 日止 (註 2)	
	最 高	最 低	—	—	—	
每股市價 (註 1)	最 高	—	—	—	—	
	最 低	—	—	—	—	
	平 均	—	—	—	—	
每股淨值	分 配 前	27.40	28.07	28.25	28.25	
	分 配 後	26.89	27.74	27.91	27.91	
每股盈餘	加權平均股數	9,000,000	9,000,000	9,000,000	9,000,000	
	每 股 盈 餘 (稅後)	0.81	0.78	0.27	0.27	
每股股利	現 金 股 利	0.50	0.34	—	—	
	無償配股	盈餘配股	—	—	—	—
		資本公積配股	—	—	—	—
	累積未付股利	—	—	—	—	
投資報酬分析 (註 1)	本 益 比	—	—	—	—	
	本 利 比	—	—	—	—	
	現金股利殖利率	—	—	—	—	

註 1：本公司為國營事業，股票並未上市，故無市價及投資報酬分析等資料。

註 2：民國 103 年截至 3 月 31 日止為會計師核閱數。

### (四) 股利政策及執行狀況

#### 1. 股利政策

依本公司章程規定，每年度決算有盈餘時，於完納一切稅捐之後，應先彌補以往年度虧損，再提列 10% 為法定盈餘公積，另提 40% 至 60% 以及依主管機關規定提列之特別盈餘公積，如尚有餘額，併同以前年度累積未分派盈餘，依據有關法令規定分派之。

法定盈餘公積未達本公司資本總額前，其最高現金盈餘分配，不得超過本公司資本總額之 15%。本公司無盈餘時，不得分派股息及紅利。但法定盈餘公積已超過實收資本額 50% 時，得以其超過部分派充股息及紅利。

## 2. 民國 102 年度股利發放情形

本公司民國 102 年度依會計師查核數稅後盈餘連同本年度特別盈餘公積迴轉數 ( 係首次採用 IFRSs 增提之公積，依土地重估增值實現部分按比例迴轉 )，先填補自本期其他綜合損益轉入之確定福利計畫精算損失，再按填補精算損失後之金額提列法定盈餘公積及特別盈餘公積後，分配現金股利 30.23 億元，每股 0.34 元。另依審計法第 51 條規定，本公司決算盈餘以審計部為最終審定，茲因民國 102 年度決算，尚在審計部查核中，故現金股利實際分配數須經審計部審定後決定。

### (五) 本次股東會擬議之無償配股對營業績效及每股盈餘之影響

無

### (六) 員工分紅及董事、監察人酬勞

無

### (七) 本公司買回本公司股份情形

無

## 二、公司債發行情形

無

## 三、特別股發行情形

無

## 四、海外存託憑證發行情形

無

## 五、員工認股權憑證及限制員工權利新股辦理情形

無

## 六、併購或受讓其他金融機構情形

無

## 七、資金運用計畫執行情形

無

## 伍、營運概況

本公司及子公司之業務內容及營運概況分別說明如下：

### 一、業務內容

#### (一) 業務範圍

##### 1. 臺灣金控

###### (1) 主要業務

依金融控股公司法之規定，主要業務為投資及對被投資事業之管理。

###### (2) 營業比重

單位：新臺幣千元

項目	年度	102 年度	
		金額	比率
採權益法認列之投資利益		7,121,083	99.98%
其他營業收入		1,527	0.02%
收益合計		7,122,610	100%

(3) 未來計畫開發之新金融商品與服務：請參閱 (二) 民國 103 年度經營計畫。

##### 2. 臺灣銀行

###### (1) 主要業務

除依銀行法規定辦理之一般銀行業務外，並配合政府政策，經理新臺幣發行附隨業務，代理各級政府公庫業務，辦理軍公教退休退伍金優惠存款、政策性貸款、高中（職）以上就學貸款、政策性採購及關稅配額核配管理業務、公教及退休人員保險與勞工退休基金等業務，及其他經主管機關核准辦理之業務。

###### (2) 營業比重

單位：新臺幣千元

項目	年度	102 年度	
		金額	比率
利息淨收益		25,887,894	87.76%
手續費淨收益		5,275,607	17.88%
透過損益按公允價值衡量之金融資產及負債損益		14,147,606	47.96%
備供出售金融資產之已實現損益		1,007,390	3.42%
採用權益法認列之關聯企業及合資利益之份額		1,926,100	6.53%
兌換損益		2,585,863	8.77%
資產減損迴轉利益		-19,013	-0.06%
其他非利息淨損益		-21,313,839	-72.26%
淨收益		29,497,608	100.00%

(3) 未來計畫開發之新金融商品與服務：請參閱 (二) 民國 103 年度經營計畫。



## 3. 臺銀人壽保險

### (1) 主要業務

提供人壽保險、年金保險、傷害保險、健康保險，政府委託辦理之軍人保險、替代役男保險等服務，及其他經主管機關核准辦理之業務。

### (2) 營業比重

單位：新臺幣千元

項 目	年 度	102 年度	
		金 額	比 率 (%)
個人壽險		26,689,215	55.58%
個人傷害險		130,663	0.27%
個人健康險		718,504	1.50%
個人年金險		20,314,313	42.30%
團體壽險		33,249	0.07%
團體傷害險		106,015	0.22%
團體健康險		24,551	0.05%
分入再保險		4,365	0.01%
合 計		48,020,875	100.00%

註：本表總保費收入未包含投資型保單之投資收益。

(3) 未來計畫開發之新金融商品與服務：請參閱(二)民國103年度經營計畫。

## 4. 臺銀綜合證券

### (1) 主要業務

經營有價證券之經紀、自營、承銷、融資融券與期貨交易輔助人業務，提供證券發行、募集之顧問，辦理與前列各項業務有關之代理服務事項，及其他經主管機關核准辦理之業務。

### (2) 營業比重

單位：新臺幣千元

項 目	年 度	102 年度	
		金 額	比 率 (%)
經紀手續費收入		287,662	56.04%
借券收入		271	0.05%
承銷業務收入		11,659	2.27%
營業證券出售淨利益		66,779	13.01%
利息收入		126,345	24.61%
股利收入		26,784	5.22%
營業證券透過損益按公允價值衡量之淨利益		19,923	3.88%
發行認購(售)權證淨利益		1,994	0.39%
期貨佣金收入		1,699	0.33%
衍生工具淨利益(損失)－櫃檯		-31,977	-6.23%
其他營業收益		2,196	0.43%
合 計		513,355	100%

(3) 未來計畫開發之新金融商品與服務：請參閱(二)民國103年度經營計畫。

## (二) 民國 103 年度經營計畫

### 1. 臺灣金控

#### (1) 強化法令遵循及完善公司治理

健全公司治理架構與監控機制，強化同仁內稽內控、風險意識及法遵執行能力，深化員工倫理操守，積極落實誠信經營，於擴展營運範疇、壯碩營運規模時得確保集團永續穩健發展。

#### (2) 提升核心業務獲利能力

調整銀行和壽險子公司經營體質，改善其資產負債結構，積極開發興利業務或特色商品，提升營運效能；設置資金運用委員會與跨子公司外匯避險操作小組，強化資金運用效率，擴大集團獲利利基。

#### (3) 加速海外布點擴增海外獲利

積極籌設大陸子行、分行及支行，完備大陸金融服務網；衡酌經營環境與商機，加速亞太地區擴點，持續於臺商群聚地區設立營運據點，以擴增海外獲利。

#### (4) 掌握人民幣國際化商機

協助兩岸貨幣清算、強化兩岸金融資訊交流、拓展境內人民幣存款業務、辦理外幣結算平台人民幣匯款服務，積極建構兩岸三地營運平台，協助臺商於兩岸三地的資金調度及貿易融資，靈活運用人民幣存款於放款及投資、參與人民幣計價寶島債承銷，以及提供客戶各種人民幣理財工具等。

#### (5) 持續優化集團經營體質

提升子公司資本適足性，強化風險承擔能力及支應業務發展需求。銀行方面，配合主管機關政策，增提第一類授信資產備抵呆帳及保證責任準備提存比率；壽險方面，持續調整經營體質，改善商品結構，提高分期繳商品占有率，強化資金運用效益，以落實資產負債匹配。

#### (6) 加強培育人才鞏固競爭優勢

鼓勵高階領導人員跨領域及跨專長學習與歷練，積極培養核心業務、新種業務及海外展業所需全方位人力，以厚植核心競爭力。

#### (7) 提升不動產運用效益

促進土地活化利用，對於閒置或低度利用之不動產，研議參與或辦理都市更新；受限制使用之不動產，洽相關主管機關尋求提升使用效益方式；依據業務發展需要，調整營業據點位置。

#### (8) 精進企業社會責任

持續整合集團資源辦理公益活動，透過集團各子公司營業據點深入全國各地，分區認養兒少及老人安置機構提供關懷；將公益融入商品設計，輔助社會福利機制；將企業履行社會責任納入授信業務評估項目，廣續以各種形式為社會公益而努力。

### 2. 臺灣銀行

#### (1) 拓展活期性存款，調整存款結構

積極拓展公、民營企業戶活期性存款，並加強開發及推展理財業務相關商品，去化定期存款，以

改善存款結構，減降資金成本。

(2) 加強授信管理，提昇放款收益

強化高利差之中小企業及消費者放款業務，以調整放款結構；積極爭取主辦或參與國外聯貸授信業務，以分散授信分險；依客戶貢獻度實施差別定價，靈活擬訂核貸條件，以提升放款收益。

(3) 拓展消金業務，增裕銀行營收

創新消金商品組合行銷，拓展信用卡業務；積極承作風險權數較低之購置自用住宅貸款，並適時檢討修正行銷策略，以提升消金業務營收。

(4) 加速國際布局，提昇營運績效

積極布局亞太地區，持續於台商群聚地區設立據點，以掌握商機，爭取台商存款、授信及外匯相關業務，提升海外分行及國際金融業務分行之營運績效。

(5) 掌握兩岸發展商機，擴大營運範疇

加速大陸地區布點計畫，建構兩岸三地營運平台，擴大營運網絡，協助台商於兩岸三地資金調度及貿易融資；積極拓展人民幣與跨境貿易相關業務，提供客戶各種人民幣理財工具，增裕銀行收益。

(6) 提升通路價值，擴增財富管理效益

結合金控整合行銷平台，並善用臺銀保經資源，強化通路行銷能力，提供多元財富管理商品，擴大財富管理業務服務網，並開發高資產客戶，提供專業服務，增裕理財手續費收入。

(7) 優化電金業務，提昇服務效率

持續優化電子商務系統功能，如遠端支付及海外分行網路銀行等，提供客戶更便捷的資金管理服務，以減降人力及作業成本，協助拓展銀行存、放、匯業務，提高市場競爭力。

(8) 提高資金運用效能，增裕投資收益

追求穩健獲利報酬，妥善運用各項長、短期金融工具，並適時調整資金配置；因應國際金融情勢及兩岸金融發展，多元運用資金，以提升投資績效，維護公股權益。



董事長李紀珠參加第七屆亞洲金融論壇發表演說，是臺灣歷來唯一受邀參與的金融專家



掌握兩岸金融開放契機，首次獨家主辦寶島債承銷

### 3. 臺銀人壽保險

#### (1) 發展多元行銷通路

透過金控整合行銷平台，運用銀行綿密通路資源行銷，發揮交叉銷售綜效；加強與公股銀行及大型優質經代公司合作關係，並提升自展通訊處績效。

#### (2) 研發推展利基商品

因應市場需求變化及主管機關政策，靈活調整商品策略，加強推展長年期分期繳費、保障型壽險、外幣保單及因應高齡化社會所需之商品，滿足客戶保險保障及資產配置需求，同時改善公司經營體質。

#### (3) 提升資金運用效能

採取穩健之投資策略優化資產配置，減降約當現金部位，加強債券、不動產投資及保單借款等固定收益商品布局，機動調整匯率避險比率減降避險成本，以穩定提升資金運用收益。

#### (4) 落實風險管理機制

依據「保險業風險管理實務守則」規範，完善內稽內控、法令遵循及風險管理機制；加強資本適足性監控及各項經驗率統計，以持續提升各項風險管理效能，健全經營體質。

#### (5) 強化員工專業職能

加強各級人員專業能力訓練，提昇同仁服務品質；持續派員參與國內外各項訓練與研討會，汲取經驗並拓展國際視野，優化永續經營之人力資源。

#### (6) 強化資訊系統功能

發展以業務支援為導向之資訊團隊，建構新壽險核心系統，強化網路及行動裝置等應用功能，以提升作業效率及服務品質，提高員工生產力。

### 4. 臺銀綜合證券

#### (1) 證券經紀業務

廣續更新電子下單平台軟硬體，強化系統功能及穩定性，積極爭取法人客戶，拓展證券融資業務，開拓新客源，建立良好關係，以提升經紀業務量擴大利基。

#### (2) 證券承銷業務

透過集團整合行銷直接與間接金融服務平台，拓展企業承銷及衍生業務；配合臺灣銀行上海分行及其他國外分行，爭取臺商回臺上市櫃證券承銷業務。

#### (3) 證券自營業務

篩選基本面良好且具成長性的投資標的，設定合理獲利目標，定期檢討損益情形，機動調整投資組合，以穩健提升投資效益。建立公司權證商品信實形象，吸引投資人納入投資組合。

#### (4) 內部管理

落實人才培育，積極選派人員參加專業訓練；配合業務單位需求強化資訊系統功能；強化公司治



理、法令遵循、風險管理及內稽內控制度，提升經營管理效能。

## (5) 風險管理

強化計量風險控管資訊系統功能，提升風險管理之時效性；配合業務需要及監理法規修訂，增(修)訂相關風險管理機制，以期有效控管整體風險。

## (三) 產業概況

### 1. 金控業

102 年度雖然整體金控業盈餘維持成長，惟面對國內市場高度競爭環境下，業者莫不著眼於亞洲區域整合、大陸經濟發展趨勢及人民幣國際化之商機，並積極布局東南亞及大陸市場。另，隨著政府推動自由經濟示範區及兩岸金融往來持續開放政策，均有利臺灣金融產業成長。如何擴大國人理財平台範疇及發展具兩岸特色商品，同時兼顧風險管控，確保永續穩健發展，應是各家金控公司強化競爭力的努力方向。

### 2. 銀行業

根據金融監督管理委員會統計資料，本國銀行 102 年獲利超越 101 年，加以國際經濟預測機構普遍認為 103 年全球經濟景氣可望進入 U 型復甦，因此，國內景氣應可漸入佳境，且在政府將金融業納入「自由經濟示範區」之規劃方案，及持續放寬兩岸金融業務往來限制、開放投資金融相關事業及兩岸銀行互相參股，並協助本國銀行業至有商機之區域設置分支機構等之政策影響下，均有助提升本國銀行之獲利及市場規模。

### 3. 壽險業

臺灣壽險業受國內外金融環境劇烈波動，市場利率持續維持低檔，以及主管機關監理管控措施，大幅調降新契約責任準備金利率之影響，業務經營及財務操作均面臨極大的挑戰，惟隨著兩岸貨幣清算機制實施，未來人民幣計價之保險商品將成為業務發展不可忽視之重要商機。

### 4. 證券業

102 年度受到歐債危機、美國量化寬鬆貨幣政策退場疑慮及國內景氣影響，台股成交量能較 101 年度萎縮。預期隨著金管會陸續實施「現股當日沖銷」等股市激勵措施，及規劃開放多項交易管制，將有助經紀量能提昇；承銷業務則隨著兩岸金融發展，開放離境證券業務及金融機構發行寶島債等，均有助擴大承銷市場規模。

## (四) 研究與發展

### 1. 臺灣金控

(1) 最近 2 年度研究發展支出：民國 102 年度 937 千元，民國 101 年度 1,087 千元。

(2) 最近 2 年度研究發展成果

研修集團會計制度、內部控制及資訊系統等相關規章及作業規定；編印金控中、英文年報；設計製作集團簡介，強化集團品牌形象；研析集團經營策略與發展方針，加速擴大集團經濟規模與範疇效益。

### (3) 未來研究發展計畫

持續選派同仁參加集團內部業務訓練課程及外部專業機構金融研討會，強化同仁金融專業知能；配合業務發展需要，適時委託專門學術機構進行相關研究分析，提供決策參考。

## 2. 臺灣銀行

(1) 最近 2 年度研究發展支出：民國 102 年度 11,359 千元，民國 101 年度 6,694 千元。

### (2) 最近 2 年度研究發展成果

研究編印國內外經濟金融、各國風險評等、國內金融機構主要產業動態等百餘冊專業報告，及員工出國研習、自行研究計畫等數百篇研究報告。

### (3) 未來研究發展計畫

為因應金融環境變遷、業務發展需要，並鼓勵同仁自我成長，未來仍將持續辦理與本行業務革新及發展或金融業務相關之研究，以及實施員工提案、自行研究及出國研習等。

## 3. 臺銀人壽保險

(1) 最近 2 年度研究發展支出：民國 102 年 5,176 千元，民國 101 年 3,817 千元。

### (2) 最近 2 年度研究發展成果

101 年進行「應用新式壽險作業系統，精進壽險公司作業效能」研究，參考壽險同業系統整併案例，運用業務流程重組概念，分析現有系統之功能和效率，研提改進方案，可作為嗣後規劃建置系統之參考。本項研究獲財政部評定「甲等」。

### (3) 未來研究發展計畫

持續參加財政部自行研究計畫，全面檢視分析原有作業流程，以發現問題並研提改善方案，提升服務品質與作業效率。

## 4. 臺銀綜合證券

(1) 最近 2 年度研究發展支出：民國 102 年 22 千元，民國 101 年 65 千元。

### (2) 最近 2 年度研究發展成果

建置完成營業員自打單、興櫃交易、外國債券交易管理及報表媒體儲存管理系統，順利完成會計系統及其他系統自動轉傳票移轉 IFRS 上線作業，實施各單位資訊作業報表電子化媒體儲存。

### (3) 未來研究發展計畫

依據自行買賣外國有價證券業務相關法規制定內部規章，以拓展自行買賣業務範圍並控管操作風險；研究亞太各國證券發行、承銷相關法規，規劃發展國際承銷業務。

## (五) 長、短期業務發展計畫

### 1. 臺灣金控

#### (1) 短期業務發展計畫

掌握金融市場趨勢，督促子公司積極開發興利之新種業務或特色商品，豐富整合行銷平台商品與

服務內容，滿足客戶多元化需求；運用聯合展業機制，透過目標管理及績效考核機制，促進子公司間良性競爭與合作，帶動集團業務持續成長。

## (2) 長期業務發展計畫

鞏固集團品牌優勢，發揮擁有無可取代的穩定力量及多元專業服務優勢，與客戶發展長期且穩定的夥伴關係；秉持「立足臺灣、結合兩岸、布局全球」的發展思維，訂定集團交叉銷售 (Cross Selling)、減降成本 (Cost Saving)、資本配置 (Capital Efficiency) 之經營策略與發展方針，發揮集團經營綜效。

## 2. 臺灣銀行

### (1) 短期業務發展計畫

善用集團資源整合行銷平台，積極拓展核心業務，提昇客戶價值；爭取參與國內外聯貸業務、境外臺商融資業務；發展與人民幣相關金融商品等，以拓展市場並提升獲利。

### (2) 長期業務發展計畫

廣續配合政府政策辦理各項政策性業務，同時結合金控集團資源，研發金融組合商品，提供客戶全方位服務，以擴大經營範疇；規劃海外金融市場布局，朝向「深耕臺灣金融，邁向國際市場」的願景目標邁進。

## 3. 臺銀人壽保險

### (1) 短期業務發展計畫

運用集團整合行銷平台，積極爭取銀行通路及優質保經代合作，提升通路行銷動能；配合資產負債管理政策，提高資金運用收益率；因應市場需求加強開發及銷售長年分期繳費、保障型及人民幣計價商品。

### (2) 長期業務發展計畫

提升服務品質及效率，擴增行銷通路；優化資產配置，提昇資金運用效益；配合政府提高國人保障額度，及因應高齡化、少子化社會趨勢，加強研發保障型商品。



李董事長新創舉「金采信用卡」- 結合黃金存摺業務，刷卡消費點數送黃金



子公司臺灣銀行勇奪 2013 年聯貸主辦、管理行雙料冠軍

#### 4. 臺銀綜合證券

##### (1) 短期業務發展計畫

透過金控共同行銷平台，積極拓展客源，提高經紀業務市場占有率及融資餘額；結合金控集團通路資源，與臺銀香港及上海分行爭取企業融資業務，同時積極承作以外幣計價之國際債券輔導銷售業務，以拓展法人客戶通路。

##### (2) 長期業務發展計畫

致力為中大型重點企業和高端客戶的重組改制、發行上市和上市公司再融資等股權融資活動提供專業服務，逐步朝「深耕資本市場，邁向投資銀行」之目標邁進。

## 二、跨業及共同行銷效益

### (一) 發揮交叉銷售綜效

依循集團整合行銷策略，訂定 102 年度子公司間資源整合行銷平台計畫，廣續架設企業金融暨代收、財富管理、壽險業務、壽險資金運用及證券經紀、承銷等六大業務平台，並建立子公司間「聯合業務拓展活動」目標管考機制，透過績效考核及目標管理，促進子公司團隊合作；102 年度整合行銷平台可量化項目貢獻 9.22 億元，達年度計畫目標 113.83%，展現集團整合行銷動能，且擴大跨售商品線，新增推介證券融資及外匯存款業務。

### (二) 整合資源減降成本

持續推動集團間共同作業平台，透過資訊作業、教育訓練、法律事務、不動產管理、公益廣宣、採購作業、財經資訊交流及人力交流等八大共同作業平台，強化集中管理與專業分工效能，年度內具體成效包括建置集團「公務員廉政倫理規範線上登錄」及「通用資料通報」等管理系統及廣續辦理外部資訊源租用與採購等，102 年度後勤平台導入 3,276 件 (次) 共通性作業，其中具體可量化作業項目擷節成本約 51 百萬元，發揮擷節成本效益。

## 三、市場及業務概況

本公司為金融控股公司，業務項目為投資及對被投資事業之管理，主要營收係來自子公司之投資收入，爰就子公司所屬市場及其業務概況說明如下：

### (一) 臺灣銀行

#### 1. 主要商品 (服務) 之銷售 (提供) 地區

主要提供存款、放款、外匯及信託等金融服務，在國內各大城市均設立分支機構，截至民國 102 年 12 月底，計有 164 個營業據點；持續推展國際金融業務，擴大海外業務獲利空間，在國際主要金融中心如紐約、洛杉磯、倫敦、東京、香港、新加坡、南非約翰尼斯堡及中國大陸上海均設有分行，透過廣大的營運網絡，提供客戶優質的金融服務。

#### 2. 市場未來之供需狀況

根據金融監督管理委員會統計資料，截至 102 年底本國銀行有 39 家，分支機構達 3,442 家，本國銀行分支機構家數除以人口總數 (家數/每 10 萬人) 為 26.93，顯示每 10 萬人有近 27 家分行提供服務，



# 營運概況

國內仍然存在銀行家數過多（overbanking）的現象，銀行彼此間業務競爭仍然十分激烈。惟 103 年全球景氣在歐美等先進國家景氣回溫帶動成長，以及兩岸金融業務往來逐漸放寬政策下，應有助提升本國銀行之獲利及市場規模。

## 3. 營業目標

單位：新臺幣千元（外匯：美金千元）

主要營運項目	民國 103 年度營運目標（預算數）
存款業務營運量	2,763,100,000
放款業務營運量	2,055,000,000
外匯業務承作額	240,000,000

## 4. 發展遠景之有利與不利因素

### (1) 有利因素

- A. 為百分之百國營銀行，信評等級為國內銀行最高，經營根基穩固，獲得社會大眾之信賴。
- B. 存放款市占率、資產總額與股東權益規模，均居本國銀行領先地位，經營實力雄厚。
- C. 透過金控資源共享平台，透過主、協銷制度之運作，發揮業務整合綜效，提升經營效率。
- D. 具臺灣地區人民幣現鈔拋補銀行及大陸地區新臺幣清算銀行之優勢，有助於拓展人民幣相關衍生性業務。

### (2) 不利因素

- A. 公營體制，人事制度、預（決）算、採購等較缺乏彈性，不易適時回應外在經營環境之變化，無法爭取市場先機。
- B. 盈餘需解繳國庫，累積資本速度緩慢，且現金增資困難，影響業務拓展能力。
- C. 負擔多項政策性任務，致營運資金成本較高，影響獲利能力。

## (二) 臺銀人壽保險

### 1. 主要商品（服務）銷售（提供）地區

主要商品為人身保險商品，銷售地區以國內為限，設有 8 家分公司、5 家通訊處、簽約合作之金融機構及經紀代理公司分別達 12 家及 64 家，運用金控子公司臺灣銀行全國據點發揮整合行銷綜效，並深化與銀行及經代公司之合作關係，擴大銷售通路規模。

### 2. 市場未來之供需狀況

受全球利率仍處於偏低水準及主管機關調降保單責任準備金利率使保單費率上漲等不利因素影響，將衝擊 103 年度壽險業整體保費收入。隨著人民幣保單開放，及國人高齡化、少子化、單身化趨勢，預期人民幣保單、及符合保險退休規劃商品將成為壽險業推展重點。

### 3. 營業目標

單位：新臺幣千元

主要營運項目	民國 103 年度營運目標（預算數）
初年保費收入	22,125,207
續年保費收入	16,765,970
總保費收入	38,891,177

#### 4. 發展遠景之有利與不利因素

##### (1) 有利因素

- A. 為唯一國營壽險公司，財務健全誠信可託，穩健踏實的經營形象深受客戶信賴。
- B. 擁有龐大的軍公教優質客戶基礎，透過金控集團銀行通路整合行銷，發揮交叉銷售綜效。
- C. 保單繼續率於業界名列前茅，顯示銷售與服務品質良好，深獲保戶肯定。

##### (2) 不利因素

- A. 國營機構人事及預決算等受限於相關法令規範，經營上較缺乏彈性。
- B. 囿於編制與敘薪規定，不易引進具經驗之精算及財務專業人才。
- C. 業務發展以銀行通路為主，銀行通路適合銷售躉繳類定存之短年期商品，加以傳統通路規模小於同業，較難大幅提升長年期分期繳之保費收入。

### (三) 臺銀綜合證券

#### 1. 主要商品 ( 服務 ) 之銷售 ( 提供 ) 地區

主要經營證券經紀、自營及承銷三大業務，以法人機構與一般投資大眾為主要服務對象，服務範圍目前以國內為主，設有 8 家分公司，結合金控旗下臺灣銀行設置 151 個證券共同行銷據點，提供客戶全方位之投資理財服務。

#### 2. 市場未來之供需狀況

隨著 102 年底國際經濟景氣有好轉跡象，加以兩岸金融將持續開放，及新版證所稅減收優惠等，均有助於營造利多的股市投資環境，連帶吸引投資人逐步進場布局，預估 103 年度我國證券市場整體業務量將可望放大。

#### 3. 營業目標

單位：新臺幣千元

主要營運項目	民國 103 年度營運目標 ( 預算數 )
經紀業務營運量	600,000,000
承銷業務營運量	1,550,000
自營業務營運量	2,100,000

#### 4. 發展遠景之有利與不利因素

##### (1) 有利因素

- A. 金管會陸續實施「平盤以下放空」、「現股當日沖銷」及「自營商得以漲跌停價交易」等股市激勵措施，並規劃開放各項交易管制，預期將有效放大市場成交量。
- B. 隨著開放離境証券業務、國內外企業與金融機構發行寶島債，將有助於擴大承銷市場規模。

##### (2) 不利因素

- A. 美國量化寬鬆貨幣政策 (QE) 若開始逐步退場，將直接衝擊整體資金動能，並造成全球經濟的不確定風險。
- B. 國內證券市場競爭激烈，券商大者恆大，透過不斷的併購擴大經營規模，進而壓縮中小型券商的生存空間。

## 四、從業員工

### (一) 從業員工資料

年 度		101 年度	102 年度	103 年截至 3 月 31 日
員工人數	臺灣金控	54	53	52
	臺灣銀行	7,993	7,993	7,940
	臺銀人壽保險	223	214	211
	臺銀綜合證券	136	130	129
	合計	8,406	8,390	8,332
平均年歲		44.22	44.68	44.79
平均服務年資		17.28	17.72	17.76
學歷分布比率 (%)	博士	0.05	0.08	0.08
	碩士	13.56	15.21	15.60
	大專	75.21	74.13	73.95
	高中	9.70	9.16	8.97
	高中以下	1.48	1.42	1.40
員工持有專業證照 之名稱及人數	初階外匯人員	2,470	2,567	2,580
	外匯交易專業能力	130	139	138
	初階授信人員	2,660	2,794	2,809
	進階授信人員	77	78	78
	金融人員授信擔保品估價專業能力	85	86	86
	資產證券化基本能力測驗	157	168	170
	債權委外催收人員	753	889	918
	信託業務人員	5,568	5,672	5,657
	結構型商品銷售人員	2,299	2,537	2,569
	理財規劃人員	2,786	2,823	2,819
	RFC- 財務顧問師	1	1	1
	LOMA 初級財富管理規劃師	2	2	2
	CFP 認證理財規劃顧問	43	48	48
	股務人員	94	100	103
	債券人員	243	264	265
	票券商業務人員	253	271	272
	銀行內部控制	3,833	3,800	3,852
	銀行內部控制與內部稽核	1,465	1,564	1,598
	金融人員風險管理專業能力	14	14	14
	內部稽核師	14	15	13
	美國金融風險管理師 (FRM)	32	38	37
	丙級電腦軟體應用	26	26	25
	資訊高級程式設計專業人員	-	1	1

年 度		101 年度	102 年度	103 年截至 3 月 31 日
員工持有專業證照 之名稱及人數	資訊技師	11	10	10
	資訊安全管理系統主導稽核員	2	2	2
	律師	9	11	10
	會計師	28	30	32
	美國會計師	1	1	1
	期貨商業業務員	1,437	1,488	1,465
	期貨經紀商業業務員	48	47	46
	期貨信託基金銷售機構銷售人員	1,188	1,278	1,286
	期貨交易分析人員	16	19	19
	證券商業業務員	1,028	1,070	1,013
	證券商高級業務員	2,092	2,212	2,209
	證券投信投顧業務員	1,616	1,722	1,724
	證券交易法規與實務	28	30	33
	投信投顧相關法規	2,171	2,282	2,290
	買賣融資融券人員	95	73	74
	證券投資分析人員	184	193	193
	CFA 特許財務分析師 Level-1	14	17	17
	CFA 特許財務分析師 Level-2	8	7	7
	CFA 特許財務分析師 Level-3	6	5	5
	人身保險業務員	5,718	5,653	5,637
	人身保險業務員（銷售外幣收付非投資型保險）	2,987	3,078	3,357
	投資型保險商品業務員	1,385	1,237	1,243
	人身保險經紀人	26	29	29
	人身保險代理人（考試院）	10	9	9
	人身保險代理人（財政部）	8	6	6
	人壽保險核保人員	41	24	24
	人壽保險理賠人員	30	18	18
	個人風險管理師	5	4	4
	中華民國壽險管理學會正會員	28	7	7
	中華民國精算學會正會員	2	2	2
	美國壽險精算學會副會員（ASA）	-	1	1
	ICA 國際理賠協會準會員（ALHC）	3	3	3
	ICA 理賠管理師（FLHC）	2	2	2
	LOMA 基礎客戶服務師（ACS）	13	8	8
	LOMA 中級壽險管理師（ALMI）	8	0	0
	LOMA 高級壽險管理師（FLMI）	28	20	20
	財產保險業務員	3,050	3,320	3,395
	財產保險代理人	16	18	18
	財產保險經紀人	26	27	27
	LOMA 再保險管理師（ARA）	2	2	2
	不動產估價師	3	4	4
採購專業人員基本資格	83	49	49	
採購專業人員進階資格	13	13	12	



## (二) 員工進修訓練

為培育全方位金融人才，建構學習型組織文化，本集團運用內外部學習網，提供多元化的訓練課程及學習資源，102 年度持續定期舉辦員工訓練課程共 228 班次，參訓人員 18,912 人次，亦鼓勵員工參加外部專業機構之研習班，包括法務、採購、風險管理、財務、會計、稅務、稽核、經營管理、國際金融及資訊等領域課程，102 年度計有 3,233 人次參加研習，另推動終身學習觀念，鼓勵員工自我提升，年度內補助 1,585 人次參與在職進修及其他各項專業證照考試。

## 五、企業責任及道德行為

- (一) 102 年度結合 6 週年慶及聖誕佳節，統籌主辦「幸福傳承・你我同行」及「牽手臺灣金・點亮天使心」二項全國性大規模公益活動，以傳遞幸福、點燃夢想為活動主軸，關懷小小主人翁，並廣邀民衆捐發票作公益，散播熱心公益種籽，獲媒體廣泛報導與各界迴響，善盡企業回饋社會之責任。
- (二) 整合集團公益資源，積極投入關懷社會傳愛系列活動，透過捐款、捐物資助失親兒、老年人及身心障礙人士等社福團體，以實際行動回饋社會；長期推廣國內籃球體育活動，每年暑期舉辦學童籃球夏令營，提倡全民運動風氣，為國內體壇培育具潛力之優秀人才；支持國內文創產業，舉辦各類藝文展演活動，如系列音樂會、文物特展、成立文物館等，拓展民衆人文視野，發揮公益行銷積極效益。
- (三) 舉辦「2013 全球金融趨勢論壇」，邀請國內外財經學者專家進行高峰對談，提昇我國國際金融知名度，帶給國人國際化視野與格局。
- (四) 落實保護身心障礙者並善盡企業社會責任，每年設定不低於 5% 之比例，採購身心障礙者提供之產品或服務，102 年度實際採購比率高達 14.72%。
- (五) 本公司及各子公司訂有員工工作規則及相關之道德行為準則，導引董事、監察人、經理人以及員工於執行業務時，符合誠實及合乎道德之行為，避免利益衝突及獲取私利，對於未公開資訊負有保密之義務，保護公司資產及有效的運用等；本公司及各子公司均相當重視員工品德操守，並將之列為考績評鑑項目，以塑造具備道德理想的組織文化，提升國營事業廉能形象。



舉辦「牽手臺灣金・點亮天使心」活動，點亮孩童心中的希望與夢想



支持文創舉辦「幸福傳承・你我同行」，致力金融教育向下扎根

## 六、資訊設備

### (一) 主要資訊系統硬體、軟體配置及維護

1. 本公司主要資訊設備包括伺服器、防火牆、路由器、交換器等，以支援各項業務發展、提升營運效率。
2. 本公司各項業務及行政管理作業均已納入自動化作業，計有全金控利害關係人查詢、集團大額暴險申報平台，以及會計、人力資源、電子公文、全球資訊網、企業內部資訊網、法規檢索、電子郵件暨

稽核與安全存錄、集團通用資料通報管理、公務員廉政倫理規範線上登錄管理及整合行銷平台作業等系統。

3. 本公司資訊服務整合運用子公司臺灣銀行資訊資源，以達集團資訊系統軟硬體配置、人員維運及服務管理等資源共享之效益。

## (二) 未來開發或購置計畫

### 1. 臺灣金控

- (1) 持續拓展集團資訊共同作業平台計畫項目，提昇集團資訊整合與運用效益。
- (2) 深化集團資訊源共享平台，整合外部資訊源。
- (3) 拓展集團資訊基礎服務系統共構共用，深化資訊人員專業分工及資源集中維運作業。
- (4) 整併業務性質相近之資訊系統並統籌開發集團共通性資訊系統，以發揮資訊整合，減降成本的效益。

### 2. 臺灣銀行

- (1) 配合各部處自動化作業、新增分行及各項業務成長需要，增購分行相關之端末設備、自動櫃員機、個人電腦、筆記型電腦及通訊處理設備等。
- (2) 持續建置海外分行資訊系統整合專案，其中東京、紐約、洛杉磯及香港分行已採用新系統單軌作業；新加坡分行目前進行專屬需求系統功能驗證及系統轉換演練測試作業中。
- (3) 因應透支息計息止日為月底營業日，調整計收透支息作業於月底營業日凌晨執行；另因應存款計息止日為 21 日，調整給付利息作業於 21 日凌晨執行，不受 21 日可能為例假日所影響。
- (4) 為「財團法人中小企業信用保證基金補助留學生就學貸款信用保證彙報」作業需求，開發「留學貸款申請信保理賠作業」系統功能，並改善原留學貸款報送信保作業流程，以利後續申請信保理賠作業電腦化。
- (5) 應本行人民幣業務發展需要，修改外匯連線功能，新增「特定金錢信託投資國外債券功能」，提供客戶人民幣資產配置多樣化選擇；簡化信託資金投資國內、外共同基金業務營業單位及信託部作業流程，新增臨櫃基金申購款項系統自動入扣帳功能、自動化傳輸平台功能；新增「信託財產網頁查詢系統及信託業務專屬網站系統」，提供客戶安全、便利之信託資產網頁查詢系統。

### 3. 臺銀人壽保險

- (1) 因應壽險市場變化及業務發展之需，廣續擴充壽險業務系統。
- (2) 因應本公司執行投資作業與帳務處理業務需要，及主管機關對於關係人交易管控之規範，增修投資管理系統、關係人交易管控等功能。
- (3) 為強化投資部位風險監控效能，增修壽險風險管理系統擴充信用風險管理模組暨增修市場風險量化作業功能。
- (4) 配合主管機關監理要求的檢核作業與管理報表需求，導入「放款管理系統」，提供業務單位一貫作業之系統功能。
- (5) 建置「影像檔卷管理暨掃描系統」，落實公文電子化作業。

### 4. 臺銀綜合證券

- (1) 配合金管會開放現股當沖業務，辦理更新經紀業務前檯交易、後檯帳務、電子交易等系統，增加帳務處理功能，以提升客戶下單交易量。
- (2) 應本公司經紀業務電子交易量與日俱增，為提供客戶無間斷之電子交易環境，規劃建置完整之 AP、Web 網路下單以及手機 PDA 等電子交易之異地備援機制。

- (3) 配合本公司會計預算作業電腦化，自行建置「會計預算管理系統」階段性作業，以減低會計人員預算作業負荷量，並與現行會計系統連結，提供預算與實際差異分析管理資訊。

### (三) 緊急備援與安全防護措施

本公司整合運用子公司臺灣銀行資訊資源，共用該公司場地、人員、軟硬體設備、網路等。臺灣銀行資訊處分別於民國 97 年、99 年及 102 年取得 ISO 27001 資訊安全管理認證、ISO 20000 資訊服務管理認證及 ISO 22301 營運持續管理制度標準認證。緊急備援與安全防護措施採行臺灣銀行目前作業機制，主要安全防護機制概述如下：

1. 訂定緊急備援演練計畫，並定期依計畫實地演練。
2. 英國標準協會 (BSI) 每半年進行 ISO 27001 及 ISO 20000 覆查作業乙次，持續加強其安全管理規範與稽核。
3. 每月定期執行 Windows Update 軟體安全性與重大更新，使電腦作業系統保持最新狀態。
4. 於各重要閘道如網際網路及重要節點安裝防火牆。
5. 設置入侵防駭裝置，阻擋駭客攻擊。
6. 定期執行伺服器系統弱點掃描，強化系統安全。
7. 個人電腦及伺服器納入整體企業防毒機制。
8. 建置備援機制，確保資訊服務的高度可用性。



國內第一家通過英國 BSI「ISO 22301 營運持續管理制度標準認證」的金融機構

## 七、勞資關係

### (一) 現行員工福利、勞資協議及員工權益維護措施情形

#### 1. 員工福利措施

- (1) 本公司除依規定按人員類別投保公務人員保險、勞工保險、全民健康保險外，並提供員工國內休假旅遊補助、健康檢查補助、員工進修補助等福利措施。
- (2) 設立職工福利委員會，依「職工福利金條例」規定，提撥職工福利金，辦理職工福利事業。
- (3) 定期檢查各項消防設備、隨時維護工作場所安全及衛生設備，並成立「性騷擾申訴評議委員會」及申訴專線，致力創造性別平等及安全無虞之工作環境。

#### 2. 退撫制度

本公司有關員工之退休、資遣及撫恤均依照「財政部所屬國營金融、保險事業人員退休撫卹及資遣辦法」暨勞動基準法規定辦理。

#### 3. 勞資協議及員工權益維護措施

本公司係國營金融事業機構，員工進用、待遇、考核、退休及各項福利皆依政府相關規定辦理，員工權益皆依規定獲得保障。為提供員工與首長間交流溝通管道，本公司於企業內部資訊網設置「董事長信箱」及「總經理交流道」，同時並設置「布告欄」提供員工相關之權益訊息，以增進勞資和諧。

### (二) 未來因勞資糾紛可能發生損失之估計金額及因應措施：

本公司自民國 97 年 1 月 1 日成立以來，並無因勞資糾紛遭受損失之案件發生。

## 八、重要契約

無



# 專業人力

提供專業與敬業的服務





## 陸、財務概況

- 一、最近五年度簡明資產負債表及綜合損益表
- 二、最近五年度財務分析
- 三、民國 102 年度財務報告之審計委員會審查報告
- 四、民國 102 年度母子公司合併財務報告
- 五、公司及關係企業財務週轉困難情事

## 陸、財務概況

### 一、最近五年度簡明資產負債表及綜合損益表

#### (一) 簡明資產負債表及綜合損益表

合併簡明資產負債表

單位：新臺幣千元

項 目	年 度	101 年度	102 年度	103 年截至 3 月 31 日
現金及約當現金		78,704,338	124,627,959	168,544,349
存放央行及拆借金融同業		549,627,869	585,444,072	525,843,135
透過損益按公允價值衡量之金融資產		147,511,604	167,496,351	173,108,810
備供出售金融資產		777,192,341	815,602,042	812,192,712
避險之衍生金融資產		3,543	5,443	25,446
附賣回票券及債券投資		23,106,943	13,671,033	8,377,254
應收款項 - 淨額		96,862,943	90,884,392	83,679,020
當期所得稅資產		3,077,593	3,498,988	3,871,627
貼現及放款 - 淨額		2,182,122,142	2,240,472,476	2,339,564,254
再保險合約資產 - 淨額		22,133	16,588	11,985
持有至到期日金融資產 - 淨額		243,956,477	270,703,495	265,475,554
採用權益法之投資 - 淨額		40,078,249	40,325,633	41,455,260
其他金融資產 - 淨額		157,226,398	166,509,627	175,252,429
投資性不動產 - 淨額		4,280,761	5,512,559	5,305,038
不動產及設備 - 淨額		99,958,216	99,369,646	99,530,534
無形資產 - 淨額		1,177,207	1,062,179	1,031,820
遞延所得稅資產		2,090,493	2,012,373	2,050,617
其他資產 - 淨額		13,238,039	11,551,422	12,955,729
資產總額		4,420,237,289	4,638,766,278	4,718,275,573
央行及金融同業存款		213,374,465	252,738,244	322,442,994
透過損益按公允價值衡量之金融負債		4,508,507	4,416,467	3,369,555
避險之衍生金融負債		301,390	225,806	207,703
附買回票券及債券負債		13,341,805	20,898,486	23,539,561
應付商業本票 - 淨額		519,880	1,499,705	2,229,425
應付款項		71,052,142	70,973,042	62,152,156
當期所得稅負債		143,704	129,172	433,667
存款及匯款		3,277,797,764	3,391,508,828	3,393,302,256
應付債券		-	15,998,240	15,998,980
負債準備		549,873,673	597,615,741	610,721,349
其他金融負債		12,884,057	3,720,522	3,468,381
遞延所得稅負債		18,664,067	18,394,308	18,395,777
其他負債		11,200,444	8,003,288	7,769,119
負債總額		4,173,661,898	4,386,121,849	4,464,030,923
	分配前	4,173,830,700	4,386,121,849	4,464,030,923
	分配後			
歸屬於母公司之權益	股本	90,000,000	90,000,000	90,000,000
	資本公積	111,385,217	111,434,739	111,463,639
	保留盈餘	31,918,903	34,138,434	36,544,905
	分配前	27,386,572	31,115,830	33,522,301
	分配後			
	其他權益	13,271,271	17,071,256	16,236,106
權益總額	分配前	246,575,391	252,644,429	254,244,650
	分配後	242,043,060	249,621,825	251,222,046

註：101 年度為審計部審定數，並配合國際財務報導準則及科目調節之數；102 年度為會計師查核簽證數；103 年截至 3 月 31 日止為會計師核閱數。

## 合併簡明綜合損益表

單位：新臺幣千元

項 目	年 度	101 年度	102 年度	103 年截至 3 月 31 日
利息收入		65,224,974	68,852,758	18,119,216
減：利息費用		(32,112,251)	(33,482,173)	(8,844,786)
利息淨收益		33,112,723	35,370,585	9,274,430
利息以外淨收益		64,383,000	41,474,196	11,975,376
淨收益		97,495,723	76,844,781	21,249,806
呆帳費用及保證責任準備提存		(3,108,276)	(2,699,865)	(1,310,699)
保險負債準備淨變動		(67,634,591)	(46,618,023)	(12,704,340)
營業費用		(18,929,611)	(19,276,173)	(4,643,946)
繼續營業部門稅前淨利		7,823,245	8,250,720	2,590,821
所得稅費用		(564,735)	(1,257,233)	(184,449)
本期淨利		7,258,510	6,993,487	2,406,372
其他綜合損益 (稅後淨額)		5,155,540	3,558,360	(835,051)
本期綜合損益總額		12,414,050	10,551,847	1,571,321
淨利歸屬於母公司業主		7,258,510	6,993,487	2,406,372
綜合損益總額淨利歸屬於母公司		12,414,050	10,551,847	1,571,321
每股盈餘 (稅後, 元)		0.81	0.78	0.27

註：101 年度為審計部審定數，並配合國際財務報導準則及科目調節之數；102 年度為會計師查核簽證數；103 年截至 3 月 31 日止為會計師核閱數。

## 個體簡明資產負債表

單位：新臺幣千元

項 目	年 度	101 年度	102 年度	103 年截至 3 月 31 日
現金及約當現金		309,775	260,624	191,813
應收款項 - 淨額		124	35	87
當期所得稅資產		171,222	289,463	382,723
採用權益法之投資 - 淨額		252,407,638	264,356,839	265,926,799
不動產及設備 - 淨額		7,024	6,274	2,948
無形資產 - 淨額		125	356	5,870
其他資產 - 淨額		4,371,681	3,236,103	333
資產總額		257,267,589	268,149,694	3,236,326
應付款項		21,469	28,983	26,114
其他借款		5,800,000	11,600,000	11,600,000
負債準備		87,038	98,992	99,061
其他負債		4,783,691	3,777,290	3,777,074
負債總額				
	分配前	10,692,198	15,505,265	15,502,249
	分配後	6,241,455	11,880,229	11,877,213
歸屬於母公司業主之權				
	股本	90,000,000	90,000,000	90,000,000
	資本公積	111,385,217	111,434,739	111,463,639
	保留盈餘			
	分配前	31,918,903	34,138,434	36,544,905
	分配後	27,386,572	31,115,830	33,522,301
	其他權益	13,271,271	17,071,256	16,236,106
權益總額				
	分配前	246,575,391	252,644,429	254,244,650
	分配後	242,043,060	249,621,825	251,222,046

註：101 年度為審計部審定數，並配合國際財務報導準則及科目調節之數；102 年度為會計師查核簽證數；103 年截至 3 月 31 日止為會計師核閱數。

## 個體簡明綜合損益表

單位：新臺幣千元

項 目	年 度	101 年度	102 年度	103 年截至 3 月 31 日
採用權益法認列子公司、關聯企業及合資利益之份額		7,378,846	7,121,083	2,376,111
其他收益		1,542	1,527	586
營業費用		(153,885)	(155,556)	(33,527)
其他費用及損失		(65,645)	(91,778)	(30,058)
稅前損益		7,160,858	6,875,276	2,313,112
所得稅利益		97,652	118,211	93,260
本期淨利		7,258,510	6,993,487	2,406,372
其他綜合損益 (稅後淨額)		5,155,540	3,558,360	(835,051)
本期綜合損益總額		12,414,050	10,551,847	1,571,321
每股盈餘 (稅後, 元)		0.81	0.78	0.27

註：101 年度為審計部審定數，並配合國際財務報導準則及科目調節之數；102 年度為會計師查核簽證數；103 年截至 3 月 31 日止為會計師核閱數。

## (二) 簡明資產負債表及損益表 - 我國財務會計準則

### 合併簡明資產負債表

單位：新臺幣千元

項 目	年 度	98 年度	99 年度	100 年度	
現金及約當現金		72,498,553	60,552,750	97,988,304	
存放央行及拆借金融同業		1,248,000,974	518,166,823	488,555,403	
公平價值變動列入損益之金融資產 - 淨額		94,008,327	102,094,813	111,746,984	
附賣回票券及債券投資		9,402,856	9,746,406	12,402,851	
應收款項 - 淨額		94,848,447	90,593,836	91,084,216	
貼現及放款 - 淨額		2,053,171,504	2,083,747,129	2,158,327,794	
備供出售金融資產 - 淨額		175,919,557	891,936,602	802,058,331	
持有至到期日金融資產 - 淨額		147,700,416	195,221,334	227,724,845	
採權益法之股權投資 - 淨額		34,373,421	36,181,254	37,544,129	
其他金融資產 - 淨額		78,562,977	91,129,833	110,755,243	
不動產投資 - 淨額		1,982,445	3,351,986	4,057,036	
固定資產 - 淨額		79,651,798	77,757,512	99,049,681	
無形資產 - 淨額		1,121,713	982,123	830,361	
其他資產 - 淨額		18,741,276	22,512,358	19,082,920	
資產總額		4,109,984,264	4,183,974,759	4,261,208,098	
央行及銀行同業存款		204,950,860	207,612,937	208,926,475	
應付商業本票 - 淨額		-	479,781	499,537	
公平價值變動列入損益之金融負債		4,210,041	16,397,063	4,274,874	
附買回票券及債券負債		5,525,570	9,801,211	15,638,050	
應付款項		91,743,498	70,926,353	69,231,005	
存款及匯款		3,165,389,168	3,167,175,151	3,202,888,078	
其他金融負債		7,192,234	7,187,799	11,246,261	
營業及負債準備		355,414,596	415,927,106	467,108,298	
其他負債		25,913,182	28,289,686	31,707,537	
負債總計		3,860,339,149	3,923,797,087	4,011,520,115	
母公司權益	股本	90,000,000	90,000,000	90,000,000	
	資本公積	111,494,739	111,516,202	112,095,429	
	保留盈餘	分配前	12,512,535	15,993,501	14,239,506
		分配後	8,569,400	9,975,873	9,836,122
其他權益	35,637,841	42,667,969	33,353,048		
權益總額	分配前	249,645,115	260,177,672	249,687,983	
	分配後	245,701,980	254,160,044	245,284,599	

註：98~100 年度為審計部審定數。



# 財務概況

## 合併簡明損益表

單位：新臺幣千元

項 目	年 度	98 年度	99 年度	100 年度
利息淨收益		21,676,325	26,433,738	31,387,079
利息以外淨收益		85,599,986	61,060,902	48,337,279
放款呆帳費用		4,431,377	374,535	5,054,016
提存各項保險責任準備		76,342,481	60,749,024	50,751,321
營業費用		17,817,075	18,487,962	19,277,120
繼續營業部門稅前損益		8,685,378	7,883,119	4,641,901
繼續營業部門稅後合併損益		8,781,163	7,424,101	4,058,934
合併總損益歸屬予母公司股東		8,781,163	7,424,101	4,058,934
普通股每股盈餘(稅後,元)		0.98	0.82	0.45

註：98~100 年度為審計部審定數。

## 簡明資產負債表

單位：新臺幣千元

項 目	年 度	98 年度	99 年度	100 年度
現金及約當現金		1,406,943	37,114	171,358
應收款項 - 淨額		135	25,622	73,774
採權益法之股權投資 - 淨額		251,166,051	265,595,960	255,335,967
固定資產 - 淨額		7,757	7,854	7,644
無形資產 - 淨額		59	45	31
其他資產 - 淨額		3,078,567	5,793,134	4,305,803
資產總額		255,659,512	271,459,729	259,894,577
短期借款		2,000,000	5,600,000	5,700,000
應付款項		17,803	15,873	19,616
應計退休金負債		41,396	45,206	56,288
其他負債		3,955,198	5,620,978	4,430,690
負債總計	分配前	6,014,397	11,282,057	10,206,594
	分配後	2,059,394	5,975,519	6,008,622
股本		90,000,000	90,000,000	90,000,000
資本公積		111,494,739	111,516,202	112,095,429
保留盈餘	分配前	12,512,535	15,993,501	14,239,506
	分配後	8,569,400	9,975,873	9,836,122
股東權益其他項目		35,637,841	42,667,969	33,353,048
股東權益總額	分配前	249,645,115	260,177,672	249,687,983
	分配後	245,701,980	254,160,044	245,284,599

註：98~100 年度為審計部審定數。

## 簡明損益表

單位：新臺幣千元

項 目	年 度	98 年度	99 年度	100 年度
採權益法認列之投資利益		8,860,946	7,532,044	4,089,157
其他收益		4,086	3,083	2,821
營業費用		99,960	131,247	140,732
其他費用及損失		7,962	27,659	52,148
稅前損益		8,757,110	7,376,221	3,899,098
稅後損益		8,781,163	7,424,101	4,058,934
每股盈餘(稅前,元)		0.97	0.82	0.43
每股盈餘(稅後,元)		0.98	0.82	0.45

註：98~100 年度為審計部審定數。

### (三) 簽證會計師之姓名及其查核意見

年 度	事務所名稱	會計師姓名	查核意見
98	安侯建業會計師事務所	方燕玲、許育峰	修正式無保留意見
99	安侯建業會計師事務所	方燕玲、許育峰	修正式無保留意見
100	安侯建業會計師事務所	方燕玲、許育峰	修正式無保留意見
101	安侯建業會計師事務所	方燕玲、許育峰	修正式無保留意見
102	安侯建業會計師事務所	方燕玲、許育峰	修正式無保留意見

## 二、最近五年度財務分析

### (一) 財務分析

#### 合併財務分析

單位：新臺幣千元；%

分析項目		年 度	101 年	102 年	103 年截至 3 月 31 日
經營能力	總資產週轉率(次)		0.0225	0.0170	0.0045
	子銀行存放比率		66.26	66.02	68.93
	子銀行逾放比率		0.52	0.44	0.47
	員工平均收益額(集團)		11,549	9,105	2,535
	員工平均獲利額(集團)		860	829	287
獲利能力	資產報酬率(%)		0.17	0.15	0.05
	權益報酬率(%)		2.99	2.80	0.95
	純益率(%)		7.44	9.10	11.32
	每股盈餘(元)		0.81	0.78	0.27
財務結構(%)	負債占資產比率		94.42	94.55	94.61
	負債占淨值比率		1,692.65	1,736.08	1,755.80
	金融控股公司雙重槓桿比率		詳個體財務分析		
	金融控股公司依本法第 41 條規定之財務比率		-	-	-
槓桿度	營運槓桿度		詳個體財務分析		
	金融控股公司財務槓桿度		詳個體財務分析		
成長率	資產成長率		3.66	4.94	1.71
	獲利成長率		-	5.46	16.21
現金流量	現金流量比率		詳個體財務分析		
	現金流量允當比率		詳個體財務分析		
	現金流量滿足率		詳個體財務分析		
營運規模	資產市占率		12.44	12.03	11.76
	淨值市占率		10.09	9.70	8.99
	銀行子公司存款市占率		11.12	10.80	10.81
	銀行子公司放款市占率		9.29	9.06	9.46
增減比率變動分析說明：					
(1) 總資產週轉率、員工平均收益額減少及純益率增加，主要係 102 年度保險業務淨收益較 101 年度減少所致。					
(2) 資產成長率增加，主要係現金及約當現金、貼現及放款、備供出售金融資產及持有至到期日金融資產成長幅度增加所致。					

## 個體財務分析

單位：新臺幣千元；%

分析項目		年度	101年	102年	103年截至3月31日
經營能力	總資產週轉率(次)		0.0289	0.0268	0.0087
	員工平均收益額		135,458	132,657	45,128
	員工平均獲利額		134,417	131,953	46,276
獲利能力	資產報酬率(%)		2.87	2.66	0.89
	權益報酬率(%)		2.99	2.80	0.95
	純益率(%)		99.23	99.47	102.55
	每股盈餘(元)		0.81	0.78	0.27
財務結構(%)	負債占資產比率		4.16	5.78	5.75
	負債占淨值比率		4.34	6.14	6.10
	金融控股公司雙重槓桿比率		102.37	104.64	104.59
槓桿度	營運槓桿度		101.90	102.01	101.29
	金融控股公司財務槓桿度		100.83	101.33	101.26
成長率	資產成長率		3.41	4.23	0.60
	獲利成長率		-	-3.99	20.59
現金流量	現金流量比率		21,832.72	12,551.92	-164.98
	現金流量允當比率		102.56	102.10	96.66
	現金流量滿足率		288,980.70	60.62	1,194.73
營運規模	資產市占率		9.89	9.51	8.95
	淨值市占率		10.70	10.12	9.44

增減比率變動分析說明：

一、負債占資產比率及負債占淨值比率增加，主要係本期為應壽險子公司現金增資之需，舉借短期借款 60 億元所致。

二、資產成長率增加，主要係採用權益法之投資成長幅度增加所致。

三、現金流量比率減少，主要係 102 年度營業活動之淨現金流入較 101 年度減少所致。

四、現金流量滿足率減少，主要係本期為應壽險子公司現金增資之需，舉借短期借款 60 億元，致投資活動之淨現金流出較 101 年度增加所致。

註：

上開財務比率之計算公式如下：

1. 經營能力

- (1) 總資產週轉率 = 淨收益 / 平均資產總額
- (2) 子銀行存放比率 = 子銀行放款總額 / 存款總額
- (3) 子銀行逾放比率 = 子銀行逾期放款總額 / 放款總額
- (4) 員工平均收益額 = 淨收益 / 員工總人數
- (5) 員工平均獲利額 = 稅後純益 / 員工總人數

2. 獲利能力

- (1) 資產報酬率 = 稅後損益 / 平均資產總額
- (2) 權益報酬率 = 稅後損益 / 平均權益淨額
- (3) 純益率 = 稅後損益 / 淨收益
- (4) 每股盈餘 = (歸屬於母公司業主之損益 - 特別股股利) / 加權平均已發行股數

3. 財務結構

- (1) 負債占總資產比率 = 負債總額 / 資產總額
- (2) 負債占淨值比率 = 負債總額 / 權益淨額
- (3) 金融控股公司雙重槓桿比率 = 依本法第 36 條第二項及 37 條所為之股權投資 / 淨值

4. 槓桿度：

- (1) 營運槓桿度 = (收益淨額 - 變動費損) / 稅前損益
- (2) 金融控股公司財務槓桿度 = (稅前損益 + 利息費用) / 稅前損益

5. 成長率：

- (1) 資產成長率 = (當年度資產總額 - 前一年度資產總額) / 前一年度資產總額
- (2) 獲利成長率 = (當年度稅前損益 - 前一年度稅前損益) / 前一年度稅前損益

6. 現金流量

- (1) 現金流量比率 = 營業活動淨現金流量 / (銀行暨同業拆借及透支 + 應付商業本票 + 透過損益按公允價值衡量之金融負債 + 附買回票券及債券負債 + 到期日在一年以內之應付款項)
- (2) 淨現金流量允當比率 = 最近五年度營業活動淨現金流量 / 最近五年度 (資本支出 + 現金股利)
- (3) 現金流量滿足率 = 營業活動淨現金流量 / 投資活動淨現金流量

7. 營運規模

- (1) 資產市占率 = 資產總額 / 全體金融控股公司資產總額
- (2) 淨值市占率 = 淨值 / 全體金融控股公司淨值總額
- (3) 銀行子公司存款市占率 = 存款總額 / 可辦理存放款業務之全體金融機構存款總額
- (4) 銀行子公司放款市占率 = 放款總額 / 可辦理存放款業務之全體金融機構放款總額

## 資本適足性

單位：新臺幣千元：%

分析項目		年 度	102 年	103 年截至 3 月 31 日
資本適足性	子公司依各業別資本適足性規定計算之資本適足率	臺灣銀行	10.74	10.88
		臺銀人壽	221.43	216.93
		臺銀證券	373	373
	各子公司之合格資本	臺灣銀行	203,744,317	209,336,673
		臺銀人壽	13,448,579	14,322,747
		臺銀證券	2,221,810	2,417,164
	集團合格資本淨額		199,695,968	206,294,845
	各子公司法定資本需求	臺灣銀行	151,729,699	153,899,095
		臺銀人壽	12,146,852	13,204,832
		臺銀證券	892,614	972,042
集團法定資本需求總額		164,785,221	168,072,08	
集團資本適足率		121.19	122.74	
金融控股公司依本法第 46 條規定應揭露所有子公司對同一人、同一關係人或同一關係企業為授信、背書或其他交易行為之加計總額或比率	對同一人 (%)	779.91	801.69	
	對同一關係人 (%)	87.54	81.24	
	對同一關係企業 (%)	346.47	220.96	

註：上開財務比率之計算公式如下：

### 1. 資本適足性

- (1) 集團合格資本淨額 = 金融控股公司合格資本 + (金融控股公司持股比例 × 各子公司之合格資本) - 依規定應扣除項目。
- (2) 集團法定資本需求總額 = 金融控股公司法定資本需求 + 金融控股公司持股比例 × 各子公司法定資本需求。
- (3) 集團資本適足率 = 集團合格資本淨額 / 集團法定資本需求。

## 財務分析 - 依我國財務會計準則

單位：新臺幣千元：%

分析項目		年 度	98 年	99 年	100 年
經營能力	總資產週轉率 (次)		0.0346	0.0277	0.0156
	子銀行存放比率		63.35	65.19	67.16
	子銀行逾放比率		1.03	0.62	0.44
	員工平均收益額 (集團)		11,733	10,075	9,192
	員工平均獲利額 (集團)		960	855	468
獲利能力	資產報酬率 (%)		3.62	2.82	1.54
	股東權益報酬率 (%)		3.69	2.91	1.59
	純益率 (%)		99.14	98.89	100.47
	每股盈餘 (元)		0.98	0.82	0.45
財務結構 (%)	負債占資產比率		2.35	4.16	3.93
	負債占淨值比率		2.41	4.34	4.09
	金融控股公司雙重槓桿比率		100.52	102.08	102.26
	金融控股公司依本法第 41 條規定之財務比率		-	-	-
槓桿度	營運槓桿度		101.07	101.65	103.34
	金融控股公司財務槓桿度		100.07	100.32	101.24
成長率	資產成長率		11.09	6.18	-4.26
	獲利成長率		19.66	-15.77	-47.14
現金流量	現金流量比率		22,902.93	35,692.04	23,090.18
	現金流量允當比率		121.31	103.32	102.67
	現金流量滿足率		203.22	141.57	253,462.17
營運規模	資產市占率		15.15	14.50	12.86
	淨值市占率		12.92	13.08	11.33
	銀行子公司存款市占率		12.32	11.63	11.29
	銀行子公司放款市占率		10.54	9.97	9.52

註：上開財務比率之計算公式如下：

### 1. 經營能力

- (1) 總資產週轉率 = 淨收益 / 資產總額



- (2) 子銀行存放比率 = 子銀行放款總額 / 存款總額  
 (3) 子銀行逾放比率 = 子銀行逾期放款總額 / 放款總額  
 (4) 員工平均收益額 = 淨收益 / 員工總人數  
 (5) 員工平均獲利額 = 稅後純益 / 員工總人數
2. 獲利能力  
 (1) 資產報酬率 = (稅後損益 + 利息費用 × (1 - 稅率)) / 平均資產總額  
 (2) 股東權益報酬率 = 稅後損益 / 平均股東權益淨額  
 (3) 純益率 = 稅後損益 / 淨收益  
 (4) 每股盈餘 = (稅後淨利 - 特別股股利) / 加權平均已發行股數
3. 財務結構  
 (1) 負債占資產比率 = 負債總額 / 資產總額  
 (2) 負債占淨值比率 = 負債總額 / 股東權益淨額  
 (3) 金融控股公司雙重槓桿比率 = 依本法第 36 條第二項及 37 條所為之股權投資 / 淨值
4. 槓桿度：  
 (1) 營運槓桿度 = (收益淨額 - 變動費損) / 稅前損益  
 (2) 金融控股公司財務槓桿度 = 稅前損益 + 利息費用 / 稅前損益
5. 成長率：  
 (1) 資產成長率 = (當年度資產總額 - 前一年度資產總額) / 前一年度資產總額  
 (2) 獲利成長率 = (當年度稅前損益 - 前一年度稅前損益) / 前一年度稅前損益
6. 現金流量  
 (1) 現金流量比率 = 營業活動淨現金流量 / (銀行暨同業拆借及透支 + 應付商業本票 + 公平價值變動列入損益之金融負債 + 附買回票券及債券負債 + 到期日在一年以內之應付款項)  
 (2) 淨現金流量允當比率 = 最近五年度營業活動淨現金流量 / 最近五年度 (資本支出 + 現金股利)  
 (3) 現金流量滿足率 = 營業活動淨現金流量 / 投資活動淨現金流量
7. 營運規模  
 (1) 資產市占率 = 資產總額 / 全體金融控股公司資產總額  
 (2) 淨值市占率 = 淨值 / 全體金融控股公司淨值總額  
 (3) 銀行子公司存款市占率 = 存款總額 / 可辦理存放款業務之全體金融機構存款總額  
 (4) 銀行子公司放款市占率 = 放款總額 / 可辦理存放款業務之全體金融機構放款總額

## 資本適定性 - 依我國財務會計準則

單位：新臺幣千元；%

分析項目		年 度				
		98 年	99 年	100 年	101 年	
資本適定性	子公司依各業別資本適定性規定計算之資本適足率	臺灣銀行	11.89	11.87	11.38	10.92
		臺銀人壽	252.52	292.03	266.20	224.22
		臺銀證券	679	651	421	470
	各子公司之合格資本	臺灣銀行	179,926,649	176,521,653	187,365,815	191,839,471
		臺銀人壽	7,183,845	11,022,399	10,448,676	10,152,895
		臺銀證券	2,869,108	2,896,702	1,846,923	2,010,497
	集團合格資本淨額		188,431,327	184,974,178	193,915,074	198,150,713
	各子公司法定資本需求	臺灣銀行	121,023,652	118,922,025	131,687,943	140,535,348
		臺銀人壽	5,689,758	7,548,714	7,850,196	9,056,288
		臺銀證券	634,229	667,907	658,278	641,957
集團法定資本需求總額		130,406,739	127,186,654	140,249,039	150,284,631	
集團資本適足率		144.50	145.44	138.26	131.85	
金融控股公司依本法第 46 條規定應揭露所有子公司對同一人、同一關係人或同一關係企業為授信、背書或其他交易行為之加計總額或比率	對同一人 (%)	470.78	762.88	784.14	755.05	
	對同一關係人 (%)	2.21	2.90	9.71	26.01	
	對同一關係企業 (%)	161.48	178.98	293.00	304.25	

註：上開財務比率之計算公式如下：

### 1. 資本適定性

- (1) 集團合格資本淨額 = 金融控股公司合格資本 + (金融控股公司持股比率 × 各子公司之合格資本) - 依規定應扣除項目  
 (2) 集團法定資本需求總額 = 金融控股公司法定資本需求 + 金融控股公司持股比率 × 各子公司法定資本需求  
 (3) 集團資本適足率 = 集團合格資本淨額 / 集團法定資本需求

## (二) 金融控股公司所有子公司對同一人、同一關係人或同一關係企業為授信、背書或其他交易行為之總額

基準日：102年12月31日

單位：新台幣百萬元

姓名或名稱	授信、背書或其他交易加計總額	占金融控股公司之淨值比例 %
同一人		
中央銀行	625,778	250.70
台灣電力股份有限公司	169,735	68.00
財政部國庫署	168,364	67.45
台灣高速鐵路股份有限公司	74,859	29.99
新北市政府	53,200	21.31
台灣中油股份有限公司	37,653	15.08
華南金融控股公司	34,035	13.63
國防部總政治作戰局	30,000	12.02
台塑石化股份有限公司	21,429	8.58
交通部臺灣鐵路管理局	20,720	8.30
雲林縣政府	20,461	8.20
台灣自來水股份有限公司	17,950	7.19
財團法人保險安定基金	17,400	6.97
中國鋼鐵股份有限公司	13,771	5.52
臺中市政府	13,292	5.33
長榮航空股份有限公司	13,235	5.30
嘉義縣政府	13,132	5.26
陽明海運股份有限公司	13,105	5.25
南亞塑膠工業股份有限公司	13,068	5.24
第一金控公司	13,053	5.23
苗栗縣政府	12,553	5.03
友達光電股份有限公司	12,360	4.95
群創光電股份有限公司	11,920	4.78
Ginnie Mae	11,832	4.74
臺灣金融控股股份有限公司	11,600	4.65
中龍鋼鐵股份有限公司	11,300	4.53
臺灣中小企業銀行	11,058	4.43
高雄市政府	10,592	4.24
南投縣政府	10,136	4.06
新竹縣政府	9,843	3.94
臺南市政府	9,395	3.76
國泰金融控股公司	9,139	3.66
台灣塑膠工業股份有限公司	9,032	3.62
太子建設開發股份有限公司	8,871	3.55
中華航空股份有限公司	8,614	3.45
Fannie Mae	8,426	3.38
台北市政府	8,311	3.33
榮民工程股份有限公司	8,307	3.33
和碩聯合科技股份有限公司	8,063	3.23
台灣化學纖維股份有限公司	7,909	3.17
兆豐金融控股公司	7,793	3.12
寶豐隆興業股份有限公司	7,280	2.92
屏東縣政府	6,907	2.77
台灣大哥大股份有限公司	6,838	2.74
上銀科技股份有限公司	6,661	2.67
鵬程建設股份有限公司	6,595	2.64
德產汽車貿易股份有限公司	6,060	2.43
兆豐商業銀行股份有限公司	6,014	2.41

# 財務概況

姓名或名稱	授信、背書或其他交易加計總額	占金融控股公司之淨值比例 %
台北富邦商業銀行股份有限公司	6,012	2.41
國際票券	5,953	2.39
富邦金融控股公司	5,656	2.27
遠東新世紀股份有限公司	5,645	2.26
ANZ BANKING GROUP LTD.	5,492	2.20
RABOBANK	5,416	2.17
台北市公共運輸處	5,350	2.14
奇美實業股份有限公司	5,340	2.14
元大金融控股公司	5,309	2.13
日月光半導體製造股份有限公司	5,271	2.11
臺灣土地銀行	5,238	2.10
WESTPAC BANKING CORP.	5,238	2.10
ROYAL BANK OF CANADA	5,129	2.05
中鋼鋁業股份有限公司	5,021	2.01
桃園縣政府	5,000	2.00
廣達電腦股份有限公司	4,964	1.99
萬寶開發股份有限公司	4,920	1.97
China Development Bank	4,905	1.97
宜蘭縣政府	4,790	1.92
DEUTSCHE BANK	4,677	1.87
Development Bank of Singapore	4,648	1.86
European Investment Bank	4,637	1.86
華新麗華股份有限公司	4,593	1.84
S.A.C PEI TAIWAN HOLDINGS	4,583	1.84
遠東百貨股份有限公司	4,559	1.83
中嘉網路股份有限公司	4,428	1.77
彰化縣政府	4,413	1.77
林○○	4,387	1.76
中鴻鋼鐵股份有限公司	4,349	1.74
Apple Inc.	4,348	1.74
第一商業銀行股份有限公司	4,317	1.73
上海商業儲蓄銀行股份有限公司	4,299	1.72
中租迪和股份有限公司	4,150	1.66
新光金融控股股份有限公司	4,130	1.65
COMMONWEALTH BANK OF AUSTRALIA	4,113	1.65
興富發建設股份有限公司	4,072	1.63
International Bank for Reconstruction and Development	4,060	1.63
台灣車輛股份有限公司	4,054	1.62
VISA 卡	4,032	1.62
霖園投資股份有限公司	4,016	1.61
經濟部加工出口區管理處	3,990	1.60
台灣三星電子股份有限公司	3,983	1.60
基隆市政府	3,950	1.58
HSBC Holdings plc.	3,865	1.55
國泰世華商業銀行股份有限公司	3,850	1.54
BNP PARIBAS SA	3,843	1.54
冠德建設股份有限公司	3,837	1.54
長生電力股份有限公司	3,833	1.54
新竹市政府	3,780	1.51
Municipality Finance PLC	3,689	1.48
花蓮縣政府	3,660	1.47
皇翔建設股份有限公司	3,596	1.44
唐榮鐵工廠股份有限公司	3,573	1.43

姓名或名稱	授信、背書或其他交易加計總額	占金融控股公司之淨值比例 %
大同股份有限公司	3,570	1.43
長榮海運股份有限公司	3,518	1.41
National Australia Bank	3,484	1.40
The Svensk Exportkredit AB	3,481	1.39
統一企業股份有限公司	3,471	1.39
JPMORGAN CHASE	3,467	1.39
鴻海精密工業股份有限公司	3,356	1.34
臺灣新光商業銀行股份有限公司	3,318	1.33
Nordic Investment Bank	3,285	1.32
Kommunalbanken	3,255	1.30
中鼎工程股份有限公司	3,246	1.30
Nederlandse Waterschapsbank	3,225	1.29
中華映管股份有限公司	3,094	1.24
力麒建設股份有限公司	3,074	1.23
FUJIAN FUXIN SPECIAL CO.	3,067	1.23
華碩電腦股份有限公司	3,060	1.23
豐邑建設股份有限公司	3,054	1.22
台灣積體電路製造股份有限公司	3,045	1.22
玉山商業銀行	3,027	1.21
Bank Nederlandse Gemeenten	3,022	1.21
高雄市政府國民住宅處	3,000	1.20
同一人合計	1,946,726	779.91
同一關係人		
林○○及其關係人	162,722	65.19
郭○○及其關係人	10,514	4.21
吳○○及其關係人	7,467	2.99
鄭○○及其關係人	6,276	2.51
林○○及其關係人	5,484	2.20
廖○○及其關係人	5,374	2.15
侯○○及其關係人	3,754	1.50
陳○○及其關係人	3,723	1.49
謝○○及其關係人	3,508	1.41
蔡○○及其關係人	3,357	1.34
盧○○及其關係人	3,322	1.33
楊○○及其關係人	3,054	1.22
同一關係人合計	218,554	87.54
同一關係企業		
台電	172,991	69.30
台塑	69,010	27.65
台灣中油	39,693	15.90
中鋼	36,190	14.50
華南金控	35,573	14.25
長榮	24,600	9.86
霖園	23,451	9.40
富邦	21,207	8.50
遠東	19,343	7.75
第一金控	17,732	7.10
明基友達	16,954	6.79
兆豐金控	16,114	6.46
陽明海運	14,942	5.99
麗寶	13,463	5.39
群創光電	13,356	5.35
宏泰	12,409	4.97



## 財務概況

姓名或名稱	授信、背書或其他交易加計總額	占金融控股公司之淨值比例 %
臺灣金控	12,070	4.84
新光	11,964	4.79
台灣企銀	11,058	4.43
台南紡織	11,027	4.42
統一	10,701	4.29
中嘉網路	9,899	3.97
德產汽車	9,893	3.96
永豐餘	9,818	3.93
興富發	9,016	3.61
奇美	8,884	3.56
華航	8,629	3.46
大同	8,572	3.43
日月光	8,471	3.39
亞翔工程	8,318	3.33
潤泰	8,293	3.32
和碩	8,112	3.25
寶豐隆	7,950	3.18
唐榮鐵工廠	7,627	3.06
元大金控	7,568	3.03
上銀科技	7,383	2.96
國票金控	7,314	2.93
華新麗華	7,146	2.86
聯華電子	7,140	2.86
中租企業	6,416	2.57
義聯	5,838	2.34
廣達電腦	5,522	2.21
中信	5,455	2.19
台新金控	5,376	2.15
皇翔建設	5,336	2.14
力麗	5,279	2.11
大富媒體	4,935	1.98
裕隆	4,906	1.97
豐邑建設	4,177	1.67
HSBC	4,155	1.66
玉山金控	4,118	1.65
台泥	4,107	1.65
聯華神通	4,065	1.63
台灣三星	3,983	1.60
冠德建設	3,887	1.56
鴻海科技	3,758	1.51
中華開發	3,609	1.45
BARC	3,498	1.40
合庫金控	3,457	1.38
華碩	3,421	1.37
中鼎工程	3,254	1.30
威京總部	3,137	1.26
燿華	3,098	1.24
緯創資通	3,084	1.24
台積電	3,045	1.22
同一關係企業合計	864,802	346.47


### 三、民國 102 年度財務報告之審計委員會審查報告

#### 臺灣金融控股股份有限公司 審計委員會審查報告書

本公司 102 年度合併及個體財務報告，業經安侯建業聯合會計師事務所方燕玲、許育峰會計師查核竣事，並提出會計師查核報告。上開本公司 102 年度合併及個體財務報告，業經本審計委員會 103 年 3 月 24 日第 1 屆第 4 次會議審查完竣，經核尚無不合，爰依照證券交易法第 14 條之 4 等相關規定出具審查報告書。

臺灣金融控股股份有限公司

審計委員會召集人：



中 華 民 國 1 0 3 年 3 月 2 4 日

## 四、民國 102 年度母子公司合併財務報告

### 聲 明 書

本公司民國一〇二年度(自一月一日至十二月三十一日止)依「關係企業合併營業報告書關係企業合併財務報表及關係報告書編製準則」應納入編製關係企業合併財務報表之公司與依金融監督管理委員會認可之國際會計準則第二十七號應納入編製母子公司合併財務報告之公司均相同，且關係企業合併財務報表所應揭露相關資訊於前揭母子公司合併財務報告中均已揭露，爰不再另行編製關係企業合併財務報表。

特此聲明

公司名稱：臺灣金融控股股份有限公司

董事長：李紀珠



日 期：民國一〇三年三月二十七日

## 會計師查核報告

臺灣金融控股股份有限公司董事會 公鑒：

臺灣金融控股股份有限公司及其子公司民國一〇二年及一〇一年十二月三十一日及一〇一年一月一日之合併資產負債表，與民國一〇二年及一〇一年一月一日至十二月三十一日之合併綜合損益表、合併權益變動表及合併現金流量表，業經本會計師查核竣事。上開合併財務報告之編製係管理階層之責任，本會計師之責任則為根據查核結果對上開合併財務報告表示意見。臺灣金融控股股份有限公司及其子公司部分採用權益法之關聯企業財務報告未經本會計師查核，而係由其他會計師查核，因此，本會計師對上開合併財務報告之查核結果，對該等採用權益法之投資金額及關聯企業損益之份額，係依據其他會計師之查核報告。民國一〇二年及一〇一年十二月三十一日及一〇一年一月一日對該等採用權益法之被投資公司認列之投資金額分別為新臺幣34,026,971千元、32,511,182千元及30,921,812千元，分別占資產總額之0.73%、0.74%及0.73%，民國一〇二年及一〇一年一月一日至十二月三十一日認列之採用權益法之關聯企業損益分別為新臺幣2,521,721千元及2,244,000千元，分別占稅前淨利之30.56%及28.68%。

本會計師係依照會計師查核簽證金融業財務報表規則及一般公認審計準則規劃並執行查核工作，以合理確信合併財務報告有無重大不實表達。此項查核工作包括以抽查方式獲取合併財務報告所列金額及所揭露事項之查核證據、評估管理階層編製合併財務報告所採用之會計原則及所作之重大會計估計，暨評估合併財務報告整體之表達。本會計師相信此項查核工作及其他會計師之查核報告可對所表示之意見提供合理之依據。

依本會計師之意見，基於本會計師查核結果及其他會計師之查核報告，第一段所述合併財務報告在所有重大方面係依照金融控股公司財務報告編製準則、證券發行人財務報告編製準則、金融監督管理委員會認可之國際財務報導準則、國際會計準則、解釋及解釋公告編製，足以允當表達臺灣金融控股股份有限公司及其子公司民國一〇二年及一〇一年十二月三十一日及一〇一年一月一日之合併財務狀況，與民國一〇二年及一〇一年一月一日至十二月三十一日之合併財務績效與合併現金流量。

依審計法等相關規定，臺灣金融控股股份有限公司及其子公司之財務報表須經審計部審定，民國一〇一年及一〇〇年度原依我國一般公認會計原則編製之財務報表業經審計部審查完竣，審定結果請詳附註十二(二)，臺灣金融控股股份有限公司及其子公司審定結果已調整入帳。

臺灣金融控股股份有限公司已編製民國一〇二年及一〇一年度個體財務報告，並經本會計師出具修正式無保留意見之查核報告在案，謹備供參考。

安侯建業聯合會計師事務所

會計師：

方 蕙 玲  
許 育 峰



證券主管機關：(88)台財證(六)第18311號  
核准簽證文號：台財證六字第0930105495號  
民國一〇三年三月二十七日



## 臺灣金融控股股份有限公司及其子公司 合併資產負債表

民國一〇二年及一〇一年十二月三十一日及一〇一年一月一日

單位：新臺幣千元

資 產	102.12.31		101.12.31		101.1.1	
	金 額	%	金 額	%	金 額	%
11000 現金及約當現金(附註六(一)及七)	\$ 124,627,959	3	78,704,338	2	82,088,304	2
11500 存放央行及拆借金融同業(附註六(二)及(七)及七)	585,444,072	13	549,627,869	12	488,555,403	12
12000 透過損益按公允價值衡量之金融資產(附註六(三)及七)	167,496,351	4	147,511,604	3	111,746,985	3
12100 備供出售金融資產(附註六(八)、(十六)及七)	815,602,042	17	777,192,341	18	802,058,331	19
12300 避險之衍生金融資產(附註六(四))	5,443	-	3,543	-	3,074	-
12500 附賣回票券及債券投資(附註六(五))	13,671,033	-	23,106,943	1	12,402,850	-
13000 應收款項-淨額(附註六(六)、(七)及七)	90,884,392	2	96,862,943	2	92,618,898	2
13200 當期所得稅資產	3,498,988	-	3,077,593	-	2,468,548	-
13500 貼現及放款-淨額(附註六(七)及七)	2,240,472,476	48	2,182,122,142	49	2,158,327,798	51
13700 再保險合約資產-淨額	16,588	-	22,133	-	22,701	-
14500 持有至到期日金融資產-淨額(附註六(九)及(十六))	270,703,495	6	243,956,477	6	227,693,425	5
15000 採用權益法之投資-淨額(附註六(十))	40,325,633	1	40,078,249	1	37,066,001	1
15500 其他金融資產-淨額(附註六(六)、(七)、(十一)及(十六))	166,509,627	4	157,226,398	4	127,117,426	3
18000 投資性不動產-淨額(附註六(十二))	5,512,559	-	4,280,761	-	3,561,457	-
18500 不動產及設備-淨額(附註六(十三)、(十六)及八)	99,369,646	2	99,958,216	2	100,589,739	2
19000 無形資產-淨額(附註六(十四))	1,062,179	-	1,177,207	-	830,360	-
19300 遞延所得稅資產	2,012,373	-	2,090,493	-	1,648,226	-
19500 其他資產-淨額(附註六(十五)及(十六))	11,551,422	-	13,238,039	-	15,411,635	-
資產總計	\$ 4,638,766,278	100	4,420,237,289	100	4,264,211,161	100

臺灣金融控股股份有限公司及其子公司  
合併資產負債表(續)

民國一〇二年及一〇一年十二月三十一日及一〇一年一月一日

單位：新臺幣千元

	102.12.31		101.12.31		101.1.1	
	金額	%	金額	%	金額	%
<b>負債及權益</b>						
21000 央行及金融同業存款(附註六(十七)及七)	\$ 252,738,244	6	213,374,465	5	208,926,475	5
22000 透過損益按公允價值衡量之金融負債(附註六(十八)及七)	4,416,467	-	4,508,507	-	4,274,875	-
22300 避險之衍生金融負債(附註六(四))	225,806	-	301,390	-	409,907	-
22500 附買回票券及債券負債(附註六(五))	20,898,486	1	13,341,805	-	15,638,050	-
22600 應付商業本票-淨額(附註六(十九))	1,499,705	-	519,880	-	499,537	-
23000 應付款項(附註六(二十))	70,973,042	2	71,052,142	2	73,526,689	2
23200 當期所得稅負債	129,172	-	143,704	-	80,797	-
23500 存款及匯款(附註六(廿一)及七)	3,391,508,828	73	3,277,797,764	74	3,202,888,078	75
24000 應付債券(附註六(廿二)及七)	15,998,240	-	-	-	-	-
24600 負債準備(附註六(廿五)、(廿六)、(廿七)及(廿八))	597,615,741	13	549,873,673	13	481,842,525	12
25500 其他金融負債(附註六(廿四))	3,720,522	-	12,884,057	-	10,836,353	-
29300 遞延所得稅負債	18,394,308	-	18,664,067	-	18,427,976	-
29500 其他負債(附註六(廿九))	8,003,288	-	11,200,444	-	8,295,174	-
負債總計	<u>4,386,121,849</u>	<u>95</u>	<u>4,173,661,898</u>	<u>94</u>	<u>4,025,646,436</u>	<u>94</u>
歸屬母公司業主之權益(附註六(卅一))：						
31101 股本	90,000,000	2	90,000,000	2	90,000,000	2
31500 資本公積	111,434,739	2	111,385,217	3	111,385,217	3
保留盈餘：						
32001 法定盈餘公積	3,493,367	-	2,758,570	-	2,352,676	-
32003 特別盈餘公積	23,848,847	1	5,719,853	-	5,023,197	-
32011 未分配盈餘	6,796,220	-	23,440,480	1	22,214,808	1
保留盈餘合計	<u>34,138,434</u>	<u>1</u>	<u>31,918,903</u>	<u>1</u>	<u>29,590,681</u>	<u>1</u>
32500 其他權益	17,071,256	-	13,271,271	-	7,588,827	-
權益總計	<u>252,644,429</u>	<u>5</u>	<u>246,575,391</u>	<u>6</u>	<u>238,564,725</u>	<u>6</u>
負債及權益總計	<u>\$ 4,638,766,278</u>	<u>100</u>	<u>4,420,237,289</u>	<u>100</u>	<u>4,264,211,161</u>	<u>100</u>

## 臺灣金融控股股份有限公司及其子公司 合併綜合損益表

民國一〇二年及一〇一年一月一日至十二月三十一日

單位：新臺幣千元

	102年度		101年度		變動百 分比%
	金額	%	金額	%	
41000 利息收入(附註六(卅二))	\$ 68,852,758	90	65,224,974	67	6
51000 利息費用(附註六(卅二))	(33,482,173)	(44)	(32,112,251)	(33)	4
利息淨收益(附註六(卅二))	35,370,585	46	33,112,723	34	7
利息以外淨收益					
49800 手續費及佣金淨收益(附註六(卅三))	3,756,396	5	3,172,203	3	18
49825 投資性不動產淨收益(附註六(十二))	95,397	-	94,518	-	1
49890 採用權益法認列關聯企業及合資損益之份額(附註六(十))	2,319,959	3	2,534,878	3	(8)
49810 保險業務淨收益(附註六(四十一))	10,350,986	13	33,433,548	34	(69)
49820 透過損益按公允價值衡量之金融資產及負債淨收益(附註六(三)及(卅四))	12,585,765	16	14,620,852	15	(14)
49830 備供出售金融資產之已實現利益(附註六(卅五))	2,381,266	3	2,934,319	3	(19)
49840 持有至到期日金融資產之已實現(損)益	252	-	(12,080)	-	102
49870 兌換(損)益	3,892,948	6	(1,811,983)	(2)	315
55000 資產減損損失(附註六(十六))	(19,063)	-	(84,328)	-	77
其他利息以外淨損益					
49943 銷貨淨利益(附註六(卅六))	430,636	1	831,440	1	(48)
48100 政府補助收入(附註六(卅六))	15,696,251	20	18,525,118	19	(15)
49999 其他什項淨利益(附註六(卅六))	843,991	1	861,316	1	(2)
58090 優存超額利息(附註六(六)及(卅六))	(10,860,588)	(14)	(10,716,801)	(11)	(1)
淨收益	76,844,781	100	97,495,723	100	(21)
58100 呆帳費用及保證責任準備提存(附註六(七))	(2,699,865)	(4)	(3,108,276)	(3)	(13)
58300 保險負債準備淨變動	(46,618,023)	(60)	(67,634,591)	(69)	(31)
營業費用：					
58501 員工福利費用(附註六(卅七))	(12,496,520)	(16)	(12,398,901)	(13)	1
58503 折舊及攤銷費用(附註六(卅八))	(1,333,860)	(2)	(1,306,967)	(1)	2
58599 其他業務及管理費用(附註六(卅九))	(5,445,793)	(7)	(5,223,743)	(5)	4
營業費用合計	(19,276,173)	(25)	(18,929,611)	(19)	2
繼續營業部門稅前淨利	8,250,720	11	7,823,245	9	5
61003 所得稅費用(附註六(卅十))	(1,257,233)	(2)	(564,735)	(1)	(123)
本期淨利	6,993,487	9	7,258,510	8	(4)
69500 其他綜合損益：					
69501 國外營運機構財務報告換算之兌換差額	6,933	-	(327,865)	-	102
69511 備供出售金融資產之未實現評價利益	4,699,092	6	4,449,304	5	6
69531 確定福利計畫精算損失	(292,153)	-	(458,468)	-	36
69541 採用權益法認列之關聯企業及合資其他綜合損益之份額(附註六(十))	(1,038,566)	(1)	1,507,192	2	(169)
69591 與其他綜合損益組成部分相關之所得稅	183,054	-	(14,623)	-	1,352
69500 其他綜合損益(稅後淨額)	3,558,360	5	5,155,540	7	1,352
本期綜合損益總額	\$ 10,551,847	14	12,414,050	15	(15)
基本每股盈餘(元)(附註六(四十))					
基本每股盈餘(單位：新臺幣元)	\$ 0.78		0.81		

臺灣金融控股股份有限公司及其子公司  
合併權益變動表

民國一〇二年及一〇一年一月一日至十二月三十一日

單位：新臺幣千元

	歸屬於母公司業主之權益						其他權益項目				
	股本		保留盈餘			合計	國外營運機構財務報表		備供出售金融商品未		權益總計
	普通股	資本公積	法定盈餘公積	特別盈餘公積	未分配盈餘		換算之	實現(損)益	合計		
	股本					兌換差額					
民國一〇一年一月一日餘額	\$ 90,000,000	111,385,217	2,352,676	5,023,197	22,214,808	29,590,681	(18,194)	7,607,021	7,588,827	238,564,725	
提列法定盈餘公積	-	-	405,894	-	(405,894)	-	-	-	-	-	
提列特別盈餘公積	-	-	-	1,849,656	(1,849,656)	-	-	-	-	-	
撥付股息紅利	-	-	-	-	(4,403,384)	(4,403,384)	-	-	-	(4,403,384)	
特別盈餘公積迴轉	-	-	-	(1,153,000)	1,153,000	-	-	-	-	-	
本期淨利	-	-	-	-	7,258,510	7,258,510	-	-	-	7,258,510	
本期其他綜合損益	-	-	-	-	(526,904)	(526,904)	(351,557)	6,034,001	5,682,444	5,155,540	
本期綜合損益總額	-	-	-	-	6,731,606	6,731,606	(351,557)	6,034,001	5,682,444	12,414,050	
民國一〇一年十二月三十一日餘額	90,000,000	111,385,217	2,758,570	5,719,853	23,440,480	31,918,903	(369,751)	13,641,022	13,271,271	246,575,391	
提列法定盈餘公積	-	-	734,797	-	(734,797)	-	-	-	-	-	
提列特別盈餘公積	-	-	-	3,233,842	(3,233,842)	-	-	-	-	-	
撥付股息紅利	-	-	-	-	(4,532,331)	(4,532,331)	-	-	-	(4,532,331)	
採用權益法認列之關聯企業及合資之變動數	-	49,522	-	-	-	-	-	-	-	49,522	
首次採用IFRSs提列之特別盈餘公積	-	-	-	14,939,510	(14,939,510)	-	-	-	-	-	
出售土地迴轉特別盈餘公積	-	-	-	(44,358)	44,358	-	-	-	-	-	
本期淨利	-	-	-	-	6,993,487	6,993,487	-	-	-	6,993,487	
本期其他綜合損益	-	-	-	-	(241,625)	(241,625)	62,967	3,737,018	3,799,985	3,558,360	
本期綜合損益總額	-	-	-	-	6,751,862	6,751,862	62,967	3,737,018	3,799,985	10,551,847	
民國一〇二年十二月三十一日餘額	\$ 90,000,000	111,434,739	3,493,367	23,848,847	6,796,220	34,138,434	(306,784)	17,378,040	17,071,256	252,644,429	

註：民國一〇二年度及一〇一年度董監酬勞分別為7,383千元及8,130千元已於合併綜合損益表中扣除。



## 臺灣金融控股股份有限公司及其子公司 合併現金流量表

民國一〇二年及一〇一年一月一日至十二月三十一日

單位：新臺幣千元

	102年度	101年度
營業活動之現金流量：		
合併稅前淨利	\$ 8,250,720	7,823,245
調整項目：		
不影響現金流量之收益費損項目		
折舊費用	918,859	953,998
攤銷費用	415,001	352,969
呆帳費用提列數	2,699,865	3,108,276
利息費用	33,482,173	32,112,251
利息收入	(68,852,758)	(65,224,974)
各項保險負債淨變動	24,352,885	51,075,644
其他各項負債準備淨變動	23,389,183	16,955,505
採用權益法認列之關聯企業及合資利益之份額	(2,319,959)	(2,534,878)
處分及報廢不動產及設備利益	(447,438)	(729,909)
資產減損損失	19,063	84,328
存貨跌價回升利益	(6,899)	(224,302)
不影響現金流量之收益費損項目合計	13,649,975	35,928,908
與營業活動相關之資產/負債變動數：		
與營業活動相關之資產之淨變動：		
存放央行及拆借金融同業增加	(28,075,745)	(11,901,027)
透過損益按公允價值衡量之金融資產增加	(16,400,308)	(13,232,171)
貼現及放款增加	(58,350,334)	(23,794,344)
附賣回票券及債券投資減少(增加)	15,609,361	(10,704,093)
應收款項減少(增加)	5,978,551	(4,244,045)
避險之衍生金融資產減少(增加)	5,545	(469)
備供出售金融資產(增加)減少	(112,915,396)	7,997,317
持有至到期日金融資產增加	(50,019,896)	(13,340,736)
其他金融資產增加	(9,596,152)	(30,121,261)
其他資產減少	678,444	3,116,983
與營業活動相關之資產之淨變動合計	(253,085,930)	(96,223,846)
與營業活動相關之負債之淨變動：		
央行及銀行同業存款增加	39,363,779	4,447,990
透過損益按公允價值衡量之金融負債淨(減少)增加	(92,040)	233,632
避險之衍生金融負債減少	(75,584)	(108,517)
附買回票券及債券負債增加(減少)	7,556,681	(2,296,245)
應付款項減少	(79,100)	(2,474,547)
存款及匯款增加	113,711,064	74,909,786
其他金融負債減少	(2,209,220)	(804,033)
其他負債(減少)增加	(2,654,171)	2,978,087
與營業活動相關之負債之淨變動合計	155,521,409	76,886,153
與營業活動相關之資產及負債之淨變動合計	(97,564,521)	(19,337,693)
調整項目合計	(83,914,546)	16,591,215
營業產生之現金流(出)流入	(75,663,826)	24,414,460
收取之利息	67,302,618	64,059,682
收取之股利	4,386,817	3,568,169
支付之利息	(34,741,651)	(31,787,056)
支付之所得稅	(1,878,482)	(1,317,051)
營業活動之淨現金流(出)入	(40,594,524)	58,938,204

臺灣金融控股股份有限公司及其子公司  
合併現金流量表(續)

民國一〇二年及一〇一年一月一日至十二月三十一日

單位：新臺幣千元

	102年度	101年度
投資活動之現金流量：		
取得投資性不動產	\$ (1,280,208)	(758,771)
處分投資性不動產	-	29,182
取得不動產及設備	(584,107)	(635,262)
處分不動產及設備	598,311	981,879
存出保證金增加	(128,659)	(758,900)
取得無形資產	(298,877)	(828,797)
其他金融資產減少	312,923	12,289
投資活動之淨現金流出	<u>(1,380,617)</u>	<u>(1,958,380)</u>
籌資活動之現金流量：		
應付商業本票增加	979,825	203,433
其他金融負債(減少)增加	(6,954,315)	2,851,737
發行金融債券	15,998,441	-
存入保證金減少	(542,985)	(72,817)
發放現金股利	(3,395,499)	(4,587,871)
籌資活動之淨現金流入(出)	<u>6,085,467</u>	<u>(1,605,518)</u>
匯率變動對現金及約當現金之影響	5,919,887	2,567,427
本期現金及約當現金(減少)增加數	(29,969,787)	57,941,733
期初現金及約當現金餘額	<u>909,553,472</u>	<u>851,611,739</u>
期末現金及約當現金餘額	<u>\$ 879,583,685</u>	<u>909,553,472</u>
現金及約當現金之組成：		
資產負債表帳列之現金及約當現金	\$ 124,627,959	78,704,338
符合國際會計準則第七號現金及約當現金定義之存放央行及拆借銀行同業	176,106,816	168,366,358
符合國際會計準則第七號現金及約當現金定義之投資	<u>578,848,910</u>	<u>662,482,776</u>
期末現金及約當現金餘額	<u>\$ 879,583,685</u>	<u>909,553,472</u>

## 臺灣金融控股股份有限公司 合併財務報告附註

民國一〇二年及一〇一年十二月三十一日  
(除另有註明者外，所有金額均以新臺幣千元為單位)

### 一、公司沿革

#### (一) 臺灣金融控股股份有限公司

臺灣金融控股股份有限公司(以下簡稱本公司)係依據臺灣金融控股股份有限公司條例於民國九十七年一月一日成立，轄下擁有「臺灣銀行股份有限公司」(以下簡稱臺灣銀行)、「臺銀人壽保險股份有限公司」(以下簡稱臺銀人壽)及「臺銀綜合證券股份有限公司」(以下簡稱臺銀證券)等三家被投資公司，於民國九十八年十一月十七日成為公開發行公司。

本公司主要業務以投資及被投資事業之管理為限。前項投資，應依金融控股公司法之規定辦理。

#### (二) 合併子公司業務性質

子公司臺灣銀行成立於民國三十五年五月二十日，並於民國七十四年依照銀行法取得法人資格。後以民國九十二年七月一日為改制基準日變更組織為臺灣銀行股份有限公司，於民國九十三年九月十六日成為公開發行公司。

子公司臺灣銀行與中央信託局股份有限公司以民國九十六年七月一日為合併基準日進行合併，中央信託局股份有限公司為消滅公司，臺灣銀行為存續公司。臺灣銀行主要經營之業務為依銀行法所規定商業銀行得以經營之業務、國際金融業務、各種儲蓄及信託業務，並設立國外分行辦理當地政府核准之銀行業務，及經中央主管機關核准辦理之其他有關業務。

子公司臺灣銀行於民國一〇二年一月二十三日以現金2,000萬元設立其百分之百持有之子公司臺銀綜合保險經紀人(股)公司，並於同年二月六日正式成立，主要業務包括人身及財產保險經紀業務。

子公司臺銀人壽於民國九十七年一月二日由臺灣銀行以其人壽保險業務部門之營業、資產及負債分割，並以該日分割讓與人壽保險業務部門之淨資產作價新臺幣伍拾億元，作為分割新設之股本，並分別於民國九十八年六月三十日、九十九年六月三十日及一〇二年六月二十八日辦理現金增資貳拾億、肆拾億及陸拾億元，截至本期已發行股本為壹佰柒拾億元。子公司臺銀人壽於民國一〇二年十一月十八日成為公開發行公司。主要業務為經營人身保險及其有關業務。

子公司臺銀證券於民國九十七年一月二日由臺灣銀行以其證券業務部門之營業、資產及負債分割，並以該日分割讓與證券業務部門之淨資產作價新臺幣參拾億元，作為分割新設之股本。子公司臺銀證券於民國一〇二年十月二十一日成為公開發行公司。主要業務包括：1.代理買賣上市、上櫃有價證券；2.辦理有價證券買賣融資、融券、辦理公開申購有價證券；3.自營有價證券、承銷有價證券；4.期貨交易輔助人等業務。

### 二、通過財務報告之日期及程序

本合併財務報告於民國一〇三年三月二十四日經審計委員會通過，並於民國一〇三年三月二十七日經董事會通過後發布。

### 三、新發布及修訂準則及解釋之適用

#### (一) 尚未採用金融監督管理委員會(以下簡稱金管會)認可之新發布及修訂準則及解釋

國際會計準則理事會(以下稱理事會)於2009年11月發布國際財務報導準則第九號「金融工具」,生效日為2013年1月1日(理事會於2011年12月將準則生效日延後至2015年1月1日,復於2013年11月宣布刪除2015年1月1日為強制生效日之規定,以使財務報表編製者能有更充足之時間轉換至新規定,且尚未決定新生效日)。該準則業經金管會認可,惟企業不得提前採用,應採用國際會計準則第三十九號「金融工具」2009年版本之規定,且截至報導日止尚未公布生效日。若本公司及子公司開始適用該準則,預期將會改變對合併財務報告金融資產之分類及衡量。

#### (二) 金管會尚未認可之新發布及修訂準則及解釋

下表彙列經理事會新發布及修訂且對本公司及子公司可能攸關,惟截至報導日止尚未經金管會認可及公布生效日之準則及解釋:

發布日	新發布或修訂準則	主要修訂內容及可能影響	理事會發布之生效日
2010.1.28	國際財務報導準則第1號「首次採用國際財務報導準則」之修正	提供首次採用者對國際財務報導準則第7號「金融工具:揭露」比較期有關公允價值及流動性風險部分揭露有限度之豁免。若採用上述規定,本公司可能會改變對有關金融工具公允價值衡量,及有關流動性風險額外質與量之揭露資訊。	2010.7.1
2010.5.28	<ul style="list-style-type: none"> <li>國際財務報導準則第1號「首次採用國際財務報導準則」之修正</li> <li>國際財務報導準則第7號「金融工具:揭露」之修正</li> <li>國際會計準則第1號「財務報表之表達」之修正</li> <li>國際會計準則第34號「期中財務報導」之修正</li> </ul>	<p>「國際財務報導之改善」,主要修正:</p> <ul style="list-style-type: none"> <li>刪除信用風險中有關若未重新協商將逾期或減損之金融資產之帳面金額、對已逾期及已減損金額所持有擔保品之公允價值等揭露規定</li> <li>對期中期間重要之事項及交易之揭露提供更明確之規定,並對金融工具及公允價值之揭露提供更多釋例</li> </ul> <p>若採用上述規定,本公司可能會改變對有關若未重新協商將逾期或減損之金融資產與對期中期間重要之事項及交易之揭露資訊。</p>	2010.7.1或 2011.1.1
2011.5.12	國際財務報導準則第10號「合併財務報表」	●2011.5.12發布一系列與合併、關聯企業及合資投資相關之新準則及修正條文,新準則提供單一控制模式以判斷及分析是否對被投資者(包括特殊目的個體)具控制能力。惟合併程序仍維持原規定及作法。另將聯合協議分為聯合營運(整合原聯合控制資產及聯合控制營運之概念)及合資(類似原聯合控制個體),並刪除比例合併法。	2013.1.1
2012.6.28	<ul style="list-style-type: none"> <li>國際財務報導準則第11號「聯合協議」</li> <li>國際財務報導準則第12號「對其他個體之權益之揭露」</li> <li>國際會計準則第27號「單獨財務報表」之修正</li> <li>國際會計準則第28號「投資關聯企業及合資」之修正</li> </ul>	●2012.6.28發布修訂條文闡明該等準則之過渡規定	
2011.5.12	國際財務報導準則第13號「公允價值衡量」	該準則將取代其他準則對金融及非金融項目公允價值衡量之規範,以整合為單一準則。	2013.1.1
2011.6.16	國際會計準則第1號「財務報表之表達」之修正	應分別表達可重分類至損益及不可重分類至損益之其他綜合損益項目。	2012.7.1
2011.6.16	國際會計準則第19號「員工福利」之修正	主要係刪除緩衝區法,取消現行準則允許企業將所有確定福利義務及計畫資產變動立即認列於損益之選擇,另規定前期服務成本不再攤銷而應立即認列於損益。	2013.1.1
2013.11.19	國際財務報導準則第9號「金融工具」之修正	採用更多原則基礎法之規定,使避險會計更貼近風險管理,包括修正達成、繼續及停止採用避險會計之規定,並使更多類型之暴險可符合被避險項目之條件等。若採用上述規定,本公司採用避險會計之交易可能增加,且將改變相關避險工具及被避險項目之衡量及表達。	尚未確定,得提前適用



發布日	新發布或修訂準則	主要修訂內容及可能影響	理事會發布之生效日
2013.12.12	●國際財務報導準則第1號「首次採用國際財務報導準則」之修正 ●國際財務報導準則第13號「公允價值衡量」	發布「2010-2012及2011-2013週期之年度改善」，主要修正： ●釐清以淨額基礎衡量公允價值金融工具合約之範圍 若採用上述規定，將改變公允價值衡量之揭露資訊。	2014.7.1，得提前適用
2013.5.29	國際會計準則第36號「資產減損」之修正	現行準則規定，當企業商譽或非確定耐用年限無形資產之金額具重大性時，須揭露各受攤現金產生單位可回收金額之關鍵假設。此規定修正為，僅於提列或迴轉減損損失時，始應揭露該等資訊。此外，新增以公允價值減出售成本為基礎計算可回收金額者，應揭露其公允價值等級及關鍵評價假設(第二或第三等級)之規定。	2014.1.1，得提前適用

## 四、重大會計政策之彙總說明

本合併財務報告所採用之重大會計政策彙總說明如下。除另有說明者外，下列會計政策已一致適用於本合併財務報告之所有表達期間，及為轉換至金管會認可之國際財務報導準則、國際會計準則、解釋及解釋公告（以下簡稱「金管會認可之國際財務報導準則」）目的所編製之民國一〇一年一月一日初始國際財務報導準則合併資產負債表。

### (一) 遵循聲明

本公司及子公司合併財務報告主要係依照政府有關法令規定處理，法令未規定者，係依照金融控股公司財務報告編製準則、證券發行人財務報告編製準則及金管會認可之國際財務報導準則編製，訂定本公司及子公司會計政策並據以編製相關財務報告。

本公司及子公司係國營事業，會計處理主要係依據預算法、決算法及原行政院主計處所核定之「財政部所屬金融機構會計制度之一致規定」辦理，每年決算並由審計部審核，俾確定本公司及子公司對立法院所通過預算之執行情形，並確定本公司及子公司之財務與帳冊表報。

本公司及子公司民國一〇一年度及一〇〇年度之帳冊，業經審計部審查完竣，因此民國一〇二年及一〇一年度原依我國一般會計原則編製資產負債表科目之未分配盈餘期初餘額係依上述經審計部審定之民國一〇一年度及一〇〇年度期末餘額為準。

### (二) 編製基礎

本合併財務報告係由合併資產負債表、合併綜合損益表、合併權益變動表、合併現金流量表及相關附註所組成。

本合併財務報告除按公允價值衡量之金融資產或金融負債(包括衍生金融工具)係按公允價值衡量外，其餘係按照歷史成本為基礎編製。除另行註明者外，本合併財務報告係以新臺幣表達。所有以新臺幣表達之財務資訊均以新臺幣千元為單位。

### (三) 合併基礎

#### 1. 合併財務報告編製原則

合併財務報告之編製主體包含本公司及本公司之子公司。

自取得子公司控制力之日起，開始將其財務報告納入合併財務報告，直至不再具有控制力之日為止。歸屬於子公司非控制權益之損益應歸屬於非控制權益，即使非控制權益因而成為虧損餘額亦然。

本公司及子公司間之交易、餘額及任何未實現收益與費用，於編製合併財務報告時均已消除。

## 2. 列入合併財務報告之子公司

列入本合併財務報告之子公司包含：

投資公司名稱	子公司名稱	業務性質	所持股權百分比		
			102.12.31	101.12.31	101.1.1
本公司	臺灣銀行	銀行業	100%	100%	100%
本公司	臺銀人壽	人身保險	100%	100%	100%
本公司	臺銀證券	證券業	100%	100%	100%
臺灣銀行	臺銀保經	人身及財產保險經紀人	100%	-%	-%

## (四) 外幣

### 1. 外幣交易

外幣交易依交易日之匯率換算本公司及子公司所包括各企業各自之功能性貨幣。報導期間結束日(以下稱報導日)之外幣貨幣性項目依當日之匯率換算為功能性貨幣，其兌換損益係指期初以功能性貨幣計價之攤銷後成本，調整當期之有效利息及付款後之金額，與依外幣計價之攤銷後成本按報導日匯率換算金額間之差異。

以公允價值衡量之外幣非貨幣性項目依衡量公允價值當日之匯率重新換算為功能性貨幣，以歷史成本衡量之外幣非貨幣性項目則依交易日之匯率換算。除備供出售金融資產、指定為國外營運機構淨投資避險之金融負債或合格之現金流量避險，換算所產生之外幣兌換差異認列於其他綜合損益外，其餘係認列為損益。

### 2. 國外營運機構

國外營運機構之資產及負債，包括收購時產生之商譽及公允價值調整，係依報導日之匯率換算為功能性貨幣；除高度通貨膨脹經濟者外，收益及費損項目係依當期平均匯率換算為功能性貨幣，所產生之兌換差額均認列為其他綜合損益。

當處分國外營運機構致喪失控制、共同控制或重大影響時，與該國外營運機構相關之累計兌換差額係全數重分類為損益。部分處分含有國外營運機構之子公司時，相關累計兌換差額係按比例重新歸屬至非控制權益。部分處分含有國外營運機構之關聯企業或合資之投資時，相關累計兌換差額則按比例重分類至損益。

對國外營運機構之貨幣性應收或應付項目，若尚無清償計畫且不可能於可預見之未來予以清償時，其所產生之外幣兌換損益視為對該國外營運機構淨投資之一部分而認列為其他綜合損益。

## (五) 現金及約當現金

合併資產負債表中之現金及約當現金包括庫存現金、存放銀行同業、活期存款及可隨時轉換成定額現金且價值變動風險甚小之短期並具高度流動性之投資。

就合併現金流量表而言，現金及約當現金係指合併資產負債表中之現金及約當現金、符合經金管會認可之國際會計準則第七號現金及約當現金定義之存放央行及拆借銀行同業與投資。

## (六) 金融工具

本公司及子公司對金融資產交易係採交易日會計。本公司及子公司於金融資產與金融負債成為該金融工具合約條款之一方時認列。於對來自該資產現金流量之合約權利終止，或已移轉金融資產且該資產所有權之幾乎所有風險及報酬已移轉予其他企業時，始將該項金融資產除列。

### 1. 金融資產

本公司及子公司之金融資產分類為：透過損益按公允價值衡量之金融資產、備供出售金融資產、持有至到期日金融資產、放款及應收款、以成本衡量之金融資產及無活絡市場之債務商品投資。

#### (1) 透過損益按公允價值衡量之金融資產

此類金融資產係指持有供交易或指定為透過損益按公允價值衡量之金融資產。

持有供交易之金融資產係因其取得或發生之主要目的為短期內出售或再買回。持有供交易金融資產以外之金融資產，合併公司於下列情況之一，於原始認列時指定為透過損益按公允價值衡量：

- A. 消除或重大減少因採用不同基礎衡量資產或負債並認列相關之利益及損失，而產生之衡量或認列不一致。
- B. 金融資產係以公允價值基礎評估績效。
- C. 混合工具含嵌入式衍生工具。

此類金融資產於原始認列時係按公允價值衡量，交易成本於發生時認列為損益；後續評價按公允價值衡量，再衡量產生之利益或損失（包含相關股利收入及利息收入）認列為損益，並列報於合併綜合損益表之透過損益按公允價值衡量之金融及負債損益。依交易慣例購買或出售金融資產時，採用交易日會計處理。

#### (2) 備供出售金融資產

此類金融資產係指定為備供出售或非屬其他類別之非衍生金融資產。原始認列時係按公允價值加計直接可歸屬之交易成本衡量；後續評價按公允價值衡量，除減損損失、按有效利率法計算之利息收入、股利收入及貨幣性金融資產外幣兌換損益認列於損益外，其餘帳面金額之變動係認列為其他綜合損益，並累積於權益項下之備供出售金融資產未實現損益。於除列時，將權益項下之利益或損失累計金額重分類至損益，並列報於綜合損益表之備供出售金融資產之已實現損益項下。依交易慣例購買或出售金融資產時，採用交易日會計處理。

權益投資之股利收入於本公司及子公司有權利收取股利之日認列（通常係除息日），並列報於合併綜合損益表之其他利息以外淨損益項下。債券投資之利息收入係列報於合併綜合損益表之利息收入項下。

#### (3) 持有至到期日金融資產

此類金融資產係本公司及子公司有積極意圖及能力持有至到期日之債務證券。原始認列時係按公允價值加計直接可歸屬之交易成本衡量；後續評價採有效利率法以攤銷後成本減除減損損失衡量。依交易慣例購買或出售金融資產時，採用交易日會計處理。

利息收入係列報於合併綜合損益表下之利息收入項下。

#### (4) 放款及應收款

放款及應收款係無活絡市場公開報價，且具固定或可決定付款金額之金融資產，包括放款、應收款



項、其他應收款及無活絡市場之債務商品投資。原始認列時按公允價值加計直接可歸屬之交易成本衡量，後續評價採有效利率法以攤銷後成本減除減損損失衡量，惟短期應收款項之利息認列不具重大性之情況除外。依交易慣例購買或出售金融資產時，採用交易日會計處理。

利息收入係列報於合併綜合損益表下之利息收入項下。

放款授信期限在一年以內者，為短期信用；超過一年而在七年以內者，為中期信用；超過七年者，為長期信用。以保單為質之放款為壽險貸款、墊繳保費，係依照保險契約之規定，代為墊繳之保險費。經取有十足抵押權、質權及其他合法之擔保標的者，則為擔保放款。凡積欠本金或利息超過清償期三個月，或雖未超過三個月，但已向主、從債務人訴追或處分擔保品者稱為逾期放款。凡逾期放款應於清償期屆滿六個月內轉入「催收款項」科目；但經協議分期償還並依約履行者，不在此限。逾期放款經轉入「催收款項」科目者，對內應停止計息。但對外仍應依契約之約定繼續催理，並在「催收款項」科目之各分戶帳內利息欄註明應計利息，或作備忘紀錄。

子公司臺灣銀行之轉銷呆帳案件，應由行之逾期放款催收款及呆帳處理審議委員會討論後，經之總經理核轉之董事會或常務董事會通過，並通知審計委員會後辦理。經由常務董事會通過之轉銷呆帳案件，應另報請董事會備查。收回已轉銷呆帳時貸記「備抵呆帳」科目。

#### (5)以成本衡量之金融資產

無活絡市場公開報價且其公允價值無法可靠衡量之權益投資，及與此種無報價權益投資連結且須以交付該等權益投資交割之衍生工具，以成本衡量。

#### (6)無活絡市場之債務商品投資

具固定或可決定收取金額之非衍生金融資產，於原始認列時，按公允價值加計直接可歸屬於取得之交易成本衡量。原始認列後，採有效利息法按攤銷後成本衡量。

#### (7)金融資產減損

非透過損益按公允價值衡量之金融資產，於每個報導日評估減損。當有客觀證據顯示，因金融資產原始認列後發生之單一或多項事件，致使該資產之估計未來現金流量受損失者，該金融資產即已發生減損。

金融資產減損之客觀證據包括發行人或債務人之重大財務困難、違約（如利息或本金支付之延滯或不償付）、債務人將進入破產或其他財務重整之可能性大增，及由於財務困難而使該金融資產之活絡市場消失等。此外，備供出售權益投資之公允價值大幅或持久性下跌至低於其成本時，亦屬客觀之減損證據。

備供出售金融資產發生減損時，原先已認列於其他綜合損益之累計利益與損失金額將重分類為損益。

備供出售權益工具原先認列於損益之減損損失不得迴轉並認列為損益。任何認列減損損失後之公允價值回升金額係認列於其他綜合損益，並累積於其他權益項目之項下。備供出售債務工具之公允價值回升金額若能客觀地連結至減損損失認列於損益後發生之事項，則予以迴轉並認列為損益。

當金融資產以攤銷後成本衡量時，若後續期間減損損失金額減少，且該減少客觀地連結至認列減損後發生之事項，則先前認列之減損損失予以迴轉認列於損益，惟該投資於減損迴轉日之帳面金額不得大於若未認列減損情況下應有之攤銷後成本。



針對放款及應收帳款個別評估未有減損後，另再以組合基礎評估減損。放款及應收款組合之客觀減損證據可能包含本公司及子公司過去收款經驗、該組合超過平均授信期間之延遲付款增加情況，以及與放款及應收款拖欠有關之全國性或區域性經濟情勢變化。

所有金融資產之減損損失係直接自金融資產之帳面金額中扣除，惟放款及應收帳款係藉由備抵帳戶調降其帳面金額。當判斷放款及應收帳款無法收回時，係沖銷備抵帳戶。原先已沖銷而後續收回之款項則貸記備抵帳戶。備抵帳戶帳面金額之變動認列於損益。

子公司臺灣銀行授信資產評估另依照銀行「銀行資產評估損失準備提列及逾期放款催收呆帳處理辦法」、「辦理放款及其所屬應收款減損評估作業說明」之規定，二者孰高為提存依據，確實評估分類、提列備抵呆帳。

以攤銷後成本衡量之金融資產，認列之減損損失金額係該資產之帳面金額與估計未來現金流量按該金融資產原始有效利率折現之現值間之差額。

以成本衡量之金融資產，認列之減損損失金額係該資產之帳面金額與估計未來現金流量按該金融資產之相似資產市場報酬率折現之現值間之差額。該減損損失於後續期間不得迴轉。

## (8) 金融資產之除列

本公司及子公司僅於對來自該資產現金流量之合約權利終止，或已移轉金融資產且該資產所有權幾乎所有之風險及報酬已移轉予其他企業時，始將金融資產除列。

除列單一金融資產之整體時，其帳面金額與已收取或可收取對價總額加計認列於其他綜合損益並累計於「其他權益－備供出售金融資產未實現損益」之金額間之差額係認列為損益，並列報於合併綜合損益表之利息以外淨損益項下。

## 2. 金融負債及權益工具

### (1) 負債或權益之分類

合併公司發行之債務及權益工具係依據合約協議之實質與金融負債及權益工具之定義分類為金融負債或權益。

權益工具係指表彰本公司及子公司於資產減除其所有負債後剩餘權益之任何合約。本公司及子公司發行之權益工具係以取得之價款扣除直接發行成本後之金額認列。

金融負債於轉換時重分類為權益，其轉換不產生損益。

### (2) 透過損益按公允價值衡量之金融負債

此類金融負債係指持有供交易或指定為透過損益按公允價值衡量之金融負債。

持有供交易之金融負債係因其取得或發生之主要目的為短期內出售或再買回。持有供交易金融資產以外之金融負債，本公司及子公司於下列情況之一，於原始認列時指定為透過損益按公允價值衡量：

- A. 消除或重大減少因採用不同基礎衡量資產或負債並認列相關之利益及損失，而產生之衡量或認列不一致。
- B. 金融負債係以公允價值基礎評估績效。
- C. 混合工具含嵌入式衍生工具。

此類金融負債於原始認列時係按公允價值衡量，交易成本於發生時認列為損益；後續評價按公允價

值衡量，再衡量產生之利益或損失(包含相關利息支出)認列為損益，並列報於合併綜合損益表之透過損益按公允價值衡量之金融資產及負債損益項下。

本公司及子公司發行且指定為透過損益按公允價值衡量之財務保證合約及放款承諾，其利益或損失係認列於損益，並列報於合併綜合損益表之透過損益按公允價值衡量之金融資產及負債損益項下。

### (3)其他金融負債

金融負債非屬持有供交易且未指定為透過損益按公允價值衡量者(包括長短期借款、應付帳款及其他應付款)，原始認列時係按公允價值加計直接可歸屬之交易成本衡量；後續評價採有效利率法以攤銷後成本衡量。未資本化為資產成本之利息費用列報於合併綜合損益表之利息費用項下。

### (4)金融負債之除列

本公司及子公司係於合約義務已履行、取消或到期時，除列金融負債。

除列金融負債時，其帳面金額與所支付或應支付對價總額(包含任何所移轉之非現金資產或承擔之負債)間之差額認列為損益，並列報於之合併綜合損益表之利息以外淨損益項下。

### (5)金融資產及負債之互抵

金融資產及金融負債僅於本公司及子公司有法定權利進行互抵及有意圖以淨額交割或同時變現資產及清償負債時，方予以互抵並以淨額表達於資產負債表。

### (6)財務保證合約

財務保證合約係指發行人於特定債務人到期無法依債務工具條款償還時，必須支付特定金額，以歸墊持有人損失之合約。

本公司及子公司發行且未指定為透過損益按公允價值衡量之財務保證合約，原始係以其公允價值減除直接可歸屬之交易成本衡量，後續則依下列孰高者衡量：(a)依國際會計準則第37號「負債準備、或有負債及或有資產」決定之合約義務金額；及(b)原始認列金額減除依收入會計政策認列之適當累計攤銷數後之餘額。

## 3. 衍生金融工具及避險會計

衍生金融工具係指本公司及子公司於外匯、利率及資本市場上所操作之遠期外匯、換匯、換利、換匯換利及選擇權等交易。原始認列時係按公允價值衡量，交易成本則認列為損益；後續評價依公允價值衡量，再衡量產生之利益或損失直接列入損益，然指定且為有效避險工具之衍生工具，其認列於損益之時點則將視避險關係之性質而定。當衍生工具之公允價值為正值時，列為金融資產；公允價值為負值時，列為金融負債。

嵌入式衍生工具之風險及特性者與主契約之風險及特性並非緊密關聯，且主契約非透過損益按公允價值衡量時，該衍生工具係視為單獨衍生工具。

本公司及子公司指定部分避險工具進行公允價值避險。

於避險關係開始時，本公司及子公司以書面記錄避險工具及被避險項目之關係、風險管理目的及對不同避險交易之策略。此外，本公司及子公司於避險開始時即持續以書面記錄避險工具是否能高度有效抵銷被避險項目因所規避風險而產生之公允價值或現金流量變動。

指定且符合公允價值避險之避險工具公允價值變動，及被避險資產或負債因所規避風險而產生之公允價值變動，係立即認列為損益，並於合併綜合損益表認列於被避險項目相關之會計項目下。

當本公司及子公司取消避險關係、避險工具到期、出售、解約、執行或不再符合避險會計時，即停止避險會計。採有效利息法之被避險金融工具，因所規避風險而產生之公允價值調整，係於停止避險會計之日起攤銷至損益。此攤銷係基於開始攤銷日重新計算可使該調整數於到期時攤銷完畢之有效利率。

### (七) 證券融資、融券、轉融資、轉融券

證券子公司辦理有價證券買賣融資業務時，對買進股票證券投資人之融通資金，列為應收證券融資款，融資人並以該融資買入之全部股票作為擔保品，子公司就此項擔保品，以備忘分錄處理，此項擔保品於融資人償還結清時返還。

證券子公司辦理有價證券買賣融券業務時，對融券所收取之保證金，列為融券存入保證金，另收取之融券賣出價款(已扣除證券交易稅、受託買賣手續費、融券手續費)作為擔保，列為應付融券擔保價款，對借予客戶融券之股票以備忘分錄處理，保證金及融券賣出價款於客戶償還結清時返還。

證券子公司辦理有價證券融資業務，如因資金不足，得向證券金融公司轉融資借入款項，列為轉融通借入款項，並以融資買入之全部股票作為擔保品。

證券子公司辦理有價證券融券業務，如因券源不足，得向證券金融公司轉融券借入證券；因轉融券所交付之保證金或保證品列為轉融通保證金；對客戶所收取之融券賣出價款，作為向證券金融公司轉融券之擔保價款，分別列為應付融券擔保價款及應收轉融通擔保價款。

### (八) 附條件之票券及債券交易

本公司及子公司從事債券附買回、賣回條件之交易，其交易實質為融資性質，從事附買回交易時，依實際取得之金額，帳列「附買回債券負債」；從事附賣回交易時，依實際借出之金額，帳列「附賣回債券投資」。融資標的之債券仍列原營業證券科目，不受附條件交易之暫時性轉入、移出影響，並按約定附買回、賣回交易之利率期間分別計列融資利息支出及收入，不產生出售損益。

### (九) 投資關聯企業

關聯企業係指本公司及子公司具有重大影響，但非屬子公司或合資權益之企業。重大影響係指參與被投資公司財務及營運政策決策之權利，但非控制或聯合控制該等政策。

本公司及子公司採用權益法處理對關聯企業之投資。權益法下，投資關聯企業原始依成本認列，取得日後帳面金額係隨本公司及子公司所享有之關聯企業損益及其他綜合損益份額與利潤分配而增減。此外，針對關聯企業權益之變動係按持股比例認列。

本公司及子公司對關聯企業處分而喪失對關聯企業之重大影響時，任何剩餘投資係以該日之公允價值衡量。歸屬於剩餘投資之關聯企業公允價值加計已處分關聯企業持股之價款與喪失重大影響力時該投資之帳面價值之差額，則認列為損益。本公司及子公司對於其他綜合損益中所認列與該關聯企業有關之所有金額，自權益重分類為損益。

關聯企業增發新股時，若本公司及子公司未按比例認購或取得，致使投資比例發生變動但仍對其有重大影響，該股權淨值變動之增減數係調整「資本公積」及「採用權益法之投資」。

本公司及子公司與關聯企業間之交易所產生之未實現利益，已在本公司及子公司對該被投資公司之權益範圍內予以消除。未實現損失之消除方法與未實現利益相同，但僅限於未有減損證據之情況下所產生。

當本公司及子公司依比例應認列關聯企業之損失份額等於或超過其在關聯企業之權益時，即停止認列其損失，而僅於發生法定義務、推定義務或已代該被投資公司支付款項之範圍內，認列額外之損失及相關負債。



## (十)投資性不動產

投資性不動產係指持有供賺取租金或資產增值或二者兼具，而非供正常營業出售、用於生產、提供商品或勞務或作為行政管理目的之不動產。投資性不動產原始認列時以成本衡量，後續衡量亦按成本模式處理，於原始認列後以可折舊金額計算提列折舊費用，其折舊方法、耐用年限及殘值比照不動產及設備規定。成本包含可直接歸屬於取得投資性不動產之費用，為使投資性不動產達到可使用狀態之任何可直接歸屬之其他成本及借款資本化成本。

當投資性不動產用途變更而重分類為不動產及設備時，以變更用途時之帳面金額予以重分類。

## (十一)不動產及設備

### 1.認列與衡量

不動產及設備之認列及衡量係採成本模式，依成本減除累計折舊與累計減損後之金額衡量。成本包含可直接歸屬於取得資產之支出。自建資產成本包含原料及直接人工、任何其他使資產達預計用途之可使用狀態的直接可歸屬成本、拆卸與移除該項目及復原所在地點之成本，以及符合要件資產資本化之借款成本。此外，成本亦包含因外幣計價之不動產、廠房及設備採購，屬現金流量避險有效而自權益轉入之部分，整合相關設備功能而購入之軟體亦資本化為該設備之一部分。

當不動產及設備包含不同組成部分，且相對於該項目之總成本若屬重大而採用不同之折舊率或折舊方法較為合宜時，則視為不動產、廠房及設備之單獨項目(主要組成部分)處理。

不動產及設備之處分損益，係由不動產及設備之帳面金額與處分價款之差額決定，並以淨額認列於合併綜合損益表之其他利息以外淨損益項下。

### 2.重分類至投資性不動產

當供自用之不動產變更用途為投資性不動產時，該項不動產應以變更用途時之帳面金額重分類為投資性不動產。

### 3.後續成本

若不動產及設備項目後續支出所預期產生之未來經濟效益很有可能流入本公司及子公司，且其金額能可靠衡量，則該支出認列為該項目帳面金額之一部分，被重置部分之帳面金額則予以除列。不動產及設備之日常維修成本於發生時認列為損益。

### 4.折 舊

折舊係依資產成本減除殘值後按估計耐用年限採直線法計算，並依資產之各別重大組成部分評估，若一組成部分之耐用年限不同於資產之其他部分，則此組成部分應單獨提列折舊。折舊之提列認列為損益。

租賃資產之折舊若可合理確認本公司及子公司將於租賃期間屆滿時取得所有權，則依其耐用年限提列；其餘租賃資產係依租賃期間及其耐用年限兩者較短者提列。

土地無須提列折舊。

當期及比較期間之估計耐用年限如下：

- |          |        |
|----------|--------|
| (1)房屋及建築 | 八~五十五年 |
| (2)機器設備  | 二~二十年  |



(3)運輸設備	二~十五年
(4)其他設備	二~二十五年
(5)租賃權益改良	五年

## (十二)再保險合約資產

壽險子公司為分散巨額風險，爰依業務需要及中華民國保險法規、保險業辦理再保險分出分入及其他危險分散機制管理辦法及其他相關法規辦理再保險業務。

壽險子公司對再保險人之權利包括分出未滿期保費準備、分出賠款準備、應攤回再保賠款與給付及淨應收再保往來款項，應攤賠款項之估計方式係與估計保單相關理賠負債時所採用之方式一致。

再保險分出之應收款及應付款不得互抵，惟合約雙方具有法定之抵銷權利時且意圖以淨額交割或同時交割者，宜互抵以淨額列示。

壽險子公司定期評估再保險淨權利，就存在客觀證據顯示再保險原始認列後所發生之事件，將導致壽險子公司可能無法收回收約條款規定之所有應收金額，且上述事件對可從再保險人收回金額之影響得以可靠衡量時，壽險子公司就可回收金額低於前揭權利之帳面價值部份認列減損損失，並列於營業費用項下。

另，針對再保險合約之分類，壽險子公司評估其是否移轉顯著保險風險予再保險人，若再保險合約未移轉顯著保險風險時，則該合約以存款會計認列衡量之，因持有該再保險合約所收取或支付之對價認列為金融負債或金融資產，而非收益或費損。

於分出日或資產負債表日屬「保險業辦理再保險分出分入及其他危險分散機制管理辦法」規定之未適格再保險分出業務，壽險子公司應依「保險業未適格再保險準備金提存方式」於監理報表提存並於財務報表揭露說明。壽險子公司目前並無未適格再保分出業務。

## (十三)保險合約

壽險子公司歸類為保險合約者，係指壽險子公司接受另一方(保單持有人)之顯著保險風險移轉，而同意於未來某特定不確定事件(保險事件)發生致保單持有人受有損害時給予補償之合約。保險風險係指合約持有人移轉予合約發行人之風險中非屬財務風險者。財務風險係指因特定利率、金融商品價格、商品價格、匯率、價格指數、費率指數、信用等級、信用指數或其他變數，於未來變動而產生之風險，前述變數若為非財務變數，該變數須非為合約一方所特有者。保險合約亦可能移轉部分之財務風險。

壽險子公司對於顯著保險風險之認定，係指於任何保險事件發生時，始導致需支付重大之額外給付，但不包括缺乏商業實質之情況。於原始判斷時，符合保險約定義者，在所有權利及義務消失或到期前，仍屬保險合約。未移轉顯著保險風險之合約則分類為具金融商品性質之保險契約，具金融商品性質之保險契約若於續後移轉顯著保險風險予壽險子公司時，壽險子公司將其重分類為保險合約。

保險合約及具金融商品性質之保險契約亦可再進一步依其是否具有裁量參與特性而予以分類之。裁量參與特性係指除保證給付外，尚可收取額外給付之合約權利，此類權利同時具有下列特性：

1. 額外給付可能占合約給付總額之比率係屬重大。
2. 依合約規定，額外給付之金額或發放時點係屬壽險子公司之裁量權。
3. 依合約規定，額外給付係基於下列事項之一：

- (1) 特定合約組合或特定類型合約之績效。

(2)壽險子公司持有特定資產組合之投資報酬。

(3)壽險子公司、基金或其他個體之損益。

嵌入式衍生工具之經濟特性及風險與主契約之經濟特性及風險並非緊密關聯時，應與主契約分別認列，並以公平價值衡量該嵌入式衍生工具且將其公平價值變動列為當期損益。惟該嵌入式衍生工具若符合保險合約之定義，或整體合約係以公平價值衡量且將公平價值變動列為當期損益者，則壽險子公司無須將該嵌入式衍生工具與該保險合約分別認列。

#### (十四) 租 賃

##### 1.營業租賃

本公司及子公司為出租人或承租人，若由出租人保留租賃標的物所有權之大部分風險及報酬者屬之，所支付或收取之租金依據租賃合約期間按直線法計算，並分別認列為損益。

##### 2.融資租賃

(1)合併公司為出租人，於簽訂融資租賃合約時，將除列該資產，並將租賃給付現值認列為應收租賃款，應收租賃款總額及現值之差額認列為未實現利息收入，期末依權責基礎將未實現利息收入轉列為當期利息收入。租賃收入於租賃期間按應收租賃款餘額以租賃隱含利率計算，並列入當期損益。

(2)合併公司為承租人，在租賃開始日時，將租賃資產之公允價值或最低租賃給付現值，二者孰低者予以資本化。每筆支付之租金攤銷融資租賃負債並認列利息費用。利息費用於租賃期間按各期期初融資租賃負債餘額以租賃隱含利率或增額借款利率計算，並列入損益。因融資租賃合約而取得之不動產及設備以成本模式衡量。

#### (十五) 無形資產

##### 1.電腦軟體

本公司及子公司取得電腦軟體係以成本減除累計攤銷與累計減損衡量之。

##### 2.後續支出

後續支出僅於可增加相關特定資產的未來經濟效益時，方可將其資本化。所有其他支出於發生時認列於損益，包括內部發展之商譽及品牌。

##### 3.攤 銷

攤銷時係以資產成本減除殘值後金額為可攤銷金額。

除商譽及非確定耐用年限無形資產外，無形資產自達可供使用狀態起，依下列估計耐用年限採直線法攤銷，攤銷數認列於損益：

電腦軟體                      五年

每年至少於財務年度結束日時檢視無形資產之殘值、攤銷期間及攤銷方法，若有變動，視為會計估計變動。

#### (十六) 非金融資產減損

針對遞延所得稅資產、員工福利產生之資產以外之非金融資產，本公司及子公司於每一報導期間結束日評估是否發生減損，並就有減損跡象之資產估計其可回收金額。若無法估計個別資產之可回收金額，則

本公司及子公司估計該項資產所屬現金產生單位之可回收金額以評估減損。

可回收金額為個別資產或現金產生單位之公允價值減出售成本與其使用價值孰高者。個別資產或現金產生單位之可回收金額若低於帳面金額，則將該個別資產或現金產生單位之帳面金額調整減少至可回收金額，並認列減損損失。減損損失係立即認列於當期損益。

本公司及子公司於每一報導期間結束日重新評估是否有跡象顯示，商譽以外之非金融資產於以前年度所認列之減損損失可能已不存在或減少。若用以決定可回收金額之估計有任何改變，則迴轉減損損失，以增加個別資產或現金產生單位之帳面金額至其可回收金額，惟不超過若以前年度該個別資產或現金產生單位未認列減損損失之情況下，減除應提列折舊或攤銷後之帳面金額。

商譽、非確定耐用年限無形資產及尚未可供使用之無形資產，每年定期進行減損測試，並就可回收金額低於帳面金額之部分，認列減損損失。

為減損測試之目的，企業合併取得之商譽應分攤至本公司及子公司預期可自合併綜效受益之各現金產生單位(或現金產生單位群組)。若現金產生單位之可回收金額低於其帳面金額，減損損失係先就已分攤至該現金產生單位之商譽，減少其帳面金額，次就該單位內各資產之帳面金額等比例分攤至各資產。已認列之商譽減損損失，不得於後續期間迴轉。

### (十七) 負債準備

1.同時符合下列條件時，本公司及子公司認列為負債準備：

- (1)該義務是過去事件所產生之現時義務。
- (2)於清償該義務時，很有可能導致具經濟效益資源的流出。
- (3)該義務的金額能可靠衡量。

2.負債準備之認列金額係為報導期間結束日清償現時義務所需支出金額之最佳估計，並綜合考量風險、不確定性及貨幣時間價值等因素。

3.每個報導期間結束日對負債準備進行評估，並根據目前最佳估計進行帳面金額調整。

### (十八) 其他準備

公勞保責任準備：銀行子公司依公教人員保險法及公教人員保險準備金管理及運用辦法之規定，將公教保險財務收支結餘或短絀數，提列或收回保險準備金。

### (十九) 分離帳戶保險商品資產

壽險子公司銷售分離帳戶保險商品，要保人所繳保費依約定方式扣除保險人各項費用，並依要保人同意或指定之投資分配方式置於專設帳簿中，專設帳簿資產之價值以評價日當日之公平價值計算，並依相關法令及國際會計準則計算淨資產價值。

依保險業財務報告編製準則規定，專設帳簿之資產及負債，不論是否由保險合約或具金融商品性質之保險契約產生者，皆分別列帳「分離帳戶保險商品資產」及「分離帳戶保險商品負債」項下；專設帳簿之收益及費用，則係指符合國際財務報導準則公報第四號保險合約定義（包括具裁量參與特性之分離帳戶保險商品）之分離帳戶保險商品之各項收益及費用總和，分別帳列「分離帳戶保險商品收益」及「分離帳戶保險商品費用」項下。



## (二十) 保險負債

壽險子公司保險合約及不論是否具有裁量參與特性之金融商品，其所提存之準備金係依「保險業各種準備金提存辦法」等相關法令規定辦理之，並經金管會核可之簽證精算師簽證。除團體短期保險各項準備之提列，應以實收保險費收入與依台財保852367814號函規定計算之保險費收入孰高者為計提之基礎外，其餘各項負債準備之提列基礎說明如下：

另，壽險子公司部分保險合約雖包含裁量參與特性及保證要素，惟壽險子公司並未分別認列之，故將整體合約分類為負債。

### 1. 未滿期保費準備

保險期間一年以下尚未屆滿之有效契約、保險期間超過一年之傷害保險及約定以一年期保險成本方式逐期計算收取費用之投資型保險，係依據各險未到期之危險計算並提列未滿期保費準備。

### 2. 賠款準備

(1) 對於保險期間一年以下之業務依下列規定提存賠款準備金：傷害保險及自民國九十九年一月一日起之健康保險及人壽保險，係按險別依其過去理賠經驗及費用，以損失發展三角形法計算賠款準備金，並就已報未付及未報保險賠款提存，其中已報未付保險賠款，應案依實際相關資料估算，按險別提存。

(2) 對於投資型保險、萬能保險及保險期間超過一年之人壽保險、健康保險及年金保險業務已報未付保險賠款，逐案依實際相關資料估算，按險別提存賠款準備金。本項準備於次年度決算時收回，再按當年度實際決算資料提存之。

### 3. 責任準備

人壽保險責任準備金以各險報主管機關核准時之生命表及計算責任準備金之預定利率為基礎，依「保險業各種準備金提存辦法」第十二條規定之修正制及各商品報主管機關核准之計算說明所記載之方式計算提列。

自民國九十二年保單年度起，凡保險單紅利的計算係適用台財保第800484251號函規定之紅利計算公式之有效契約，其當年度因死差損益與利差損益互相抵用而減少之紅利金額，增提列為長期有效契約之責任準備金。

為持續強化有效契約責任準備，壽險子公司自民國一〇一年度起，依金管會民國一〇一年一月十九日金管保財字第10102500530號函規定，將依「保險業各種準備金提存辦法」規定計算得收回之重大事故特別準備金金額，轉入提列為「責任準備－重大事故準備收回」。並依金管會民國一〇二年十一月二十一日金管保財字第10202124790號函規定，自民國一〇二年度起無須再新增提列。

依金管會民國一〇一年一月十九日金管保財字第10102500530號函規定，本公司將因加值型及非加值型營業稅法第11條規定，將調整營業稅3%部分所累計至逾期放款比率低於1%時仍未沖銷之備抵呆帳或營業損失準備累計餘額，轉列於責任準備金項下。

### 4. 特別準備

(1) 針對保險期間一年以下之自留業務提存之特別準備分為「重大事故特別準備金」及「危險變動特別準備金」，其提存方式如下：

#### A. 特別盈餘公積-重大事故特別準備：

a. 各險別依主管機關所訂之重大事故特別準備金比率提存。



- b. 發生重大事故之實際自留賠款金額超過新臺幣3,000萬元之部分，就重大事故特別準備金沖減之；其沖減金額應報主管機關備查。
- c. 重大事故特別準備金提存超過15年者，依簽證精算人員評估訂定並經主管機關核准之收回機制辦理。

### B. 特別盈餘公積-危險變動特別準備：

- a. 各險之實際賠款扣除該險以重大事故特別準備金沖減後之餘額低於預期賠款時，就其差額之15%提存危險變動特別準備金。
- b. 各險之實際賠款扣除該險以重大事故特別準備金沖減之餘額超過預期賠款時，其超過部分，得就已提存之危險變動特別準備金沖減之。如該險危險變動特別準備金不足沖減時，得由其他險別已提存之危險變動特別準備金沖減之；其所沖減之險別及金額應報主管機關備查。
- c. 各險危險變動特別準備累積提存總額超過其當年度自留滿期保險費之30%時，其超過部分應依收回規定處理。

特別準備金之每年新增提存數，應依國際會計準則第12號扣除所得稅後之餘額提列於權益項下之特別盈餘公積。另依規定可沖減或收回金額，應依國際會計準則第12號扣除所得稅之餘額，得由提存於權益項下之特別盈餘公積之特別準備金沖減或收回之。

另，壽險子公司自負債項下所收回之危險變動特別準備金稅後淨額，依台財保字第0910074195號函規定全數提列特別盈餘公積，且未經主管機關核准不得分配或為其他用途。

- (2) 壽險子公司銷售分紅人壽保單，依台財保字第0910712459號函規定，應於會計年度結算時，按報主管機關備查之「分紅與不分紅人壽保險費用分攤與收入分配辦法」，核定屬於各該年度分紅人壽保單業務(分紅前)之稅前損益，提存「特別準備金－分紅保單紅利準備」，並於紅利宣告日自「特別準備金－分紅保單紅利準備」沖轉，若「特別準備金－分紅保單紅利準備」為負值時，應同時提列等額之「特別準備金－紅利風險準備」。

### 5. 保費不足準備

自民國九十年度起訂定之保險期間超過一年之壽險、健康險及年金險契約，其簽發之保險費較其依規定計算責任準備金之保險費為低者，應將其未經過繳費期間之保費不足部分提存為保費不足準備金。

保險期間一年以下尚未屆滿之有效契約及保險期間超過一年之傷害保險，應評估未來可能發生之賠款與費用，該評估金額如逾提存之未滿期保費及未來預期之保費收入，應就其差額按險別提存保費不足準備金。

### 6. 負債適足準備

係依照國際財務報導準則第4號規定之負債適足性測試結果，所需增提之準備屬之。

壽險子公司之負債適足性測試係依商品類型群組(或以公司整體合約)為測試基礎，並遵守中華民國精算學會所頒布之「國際財務報導準則第4號之精算實務處理準則－合約分類及負債適足性測試」之相關規範。本測試係於每一報導期間結束日比較保險負債扣除遞延取得成本及相關無形資產後之淨帳面金額，與保險合約未來現金流量之現時估計數額，若淨帳面金額不足，則將所有不足數額一次認列於損益。

上述各項準備中，責任準備及保費不足準備係採預定利率折現計算，負債適足準備係採最佳估計之投資報酬率折現計算，餘未滿期保費準備、賠款準備及特別準備並未採折現方式計算。

## (廿一) 外匯價格變動準備

壽險子公司依「保險業各種準備金提存辦法」對所持有之國外投資資產(不含外幣收付之非投資型人身保險商品資產)，自民國一〇一年三月一日起於負債項下提存外匯價格變動準備金(以下稱本制度)，依其規定，壽險子公司將負債項下之各險種特別準備金之部分金額轉列為外匯價格變動準備金初始金額。其初始轉列金額最高不得超過先前之一般公認會計原則民國一〇二年十二月三十一日負債項下之各險種之重大事故特別準備金及危險變動特別準備金之半數。

依「人身保險業外匯價格變動準備金應注意事項」等相關規定，本項準備金之累積限額、提存與沖減方式及其他應遵循事項如下：

- 1.自先前之一般公認會計原則負債項下之各險種之特別準備金轉列為外匯價格變動準備金之初始金額應自本制度實施之日起三年內提列特別盈餘公積，除第一年提列金額不得低於稅後初始金額之1/3外，前二年累計提列金額不得低於稅後初始金額之2/3。前述提列金額尚應考量本公司因將特別準備金轉列至外匯價格變動準備金初始金額後，依「保險業各種準備金提存辦法」規定計算而減少收回之金額。
- 2.提存額度：當月除以國外投資總額乘以暴險比率再乘以0.42 計算應提存金額外，當月有未避險外幣資產兌換利益時，應以該金額之50%提存本準備金。
- 3.沖抵額度：當月有未避險外幣資產兌換損失時，應以該金額之50%，沖抵本準備；本準備金每月月底餘額不得低於前一年底累積餘額之20%。前述累積餘額於101年係指本準備金初始金額。
- 4.本準備金之累積上限為當年度年底國外投資總額之9.5%。
- 5.每年應就因採用本準備金機制所節省之避險成本轉列特別盈餘公積，當年度盈餘不足轉列者，應於以後有盈餘年度補提之，並在三年內至少一次作為盈餘轉增資或彌補虧損。
- 6.若當年度有稅後盈餘，應就該金額之百分之十提列特別盈餘公積，但報經主管機關核准者不在此限。

## (廿二) 收入認列

銀行子公司：

- 1.收入係指因企業之正常活動所產生，而導致權益增加之當期經濟效益流入總額，但不包含權益參與者之投入所產生的權益增加。
- 2.正常營業活動之商品銷售收入以收取對價或應收款項減除退回及商業折扣後的公允價值衡量。收入係俟有說服力的證據存在，通常為具有已簽定之銷售協議，且重大之所有權風險與報酬已移轉予買方，價款很有可能收回，相關的成本與可能的商品退回可以可靠估計，未持續參與商品之管理及收入金額能可靠衡量時，加以認列。
- 3.除分類為透過損益按公允價值衡量之金融資產或負債外，所有計息之金融資產或負債所產生之利息收入及利息費用係以有效利息法計算。惟放款及應收款是否須將約定利率調整為有效利率計息，依重大性原則予以衡量。
- 4.手續費收入：
  - (1)於提供貸款或其他服務所收取之手續費收入，應於提供服務時一次認列手續費收入。
  - (2)與後續放款服務有關之手續費收入及費用則依重大性於服務期間內攤計或納入計算放款及應收款有效利率的一部分。

5. 股利收入：股利於收款之權利確立時認列。
6. 依公教人員保險法之規定，公教保險財務責任，屬於民國八十八年五月三十日以前之保險年資應計給之養老給付，由財政部審核撥補；屬於民國八十八年五月三十一日以後，如有虧損，應調整費率挹注。
7. 與該收入之賺得直接關聯之成本或費用亦同時認列，以符合收入與費用配合原則。

## 壽險子公司：

### 1. 保費收入之認列及保單取得成本

壽險子公司保險合約及具裁量參與特性之金融商品，其首期及續期保費係分別於收款並完成承保手續及屆期收款時認列收入。保單取得成本如佣金費用等，於保險契約生效時，認列為當期費用。

屬分離帳戶保險商品且被分類為無裁量參與特性之金融商品，其所收取之保險費金額，除屬於保險組成要素之金額應認列為保費收入外，餘扣除前置費用或投資管理服務費等收入後之餘額，全數於資產負債表上認列為分離帳戶保險商品負債。服務費於收取時認列為收入，惟壽險子公司對所收取之服務費負有提供未來服務之義務時(例如前置費用)，則將該服務費收入予以遞延至服務提供時，帳列「遞延手續費收入」項下，依服務提供期間之經過比例，按直線法逐期攤銷，其攤銷數帳列「手續費收入」項下。另，該等保單因投資管理服務而支付之增額交易成本包括佣金費用及業績成本等支出，並配合遞延手續費收入之認列而予以遞延認列者，帳列「遞延取得成本」項下，並與遞延手續費收入科目配合，依服務提供期間之經過比例，按直線法逐期攤銷，其攤銷數帳列「其他營業成本」項下。壽險子公司根據人壽保險業會計制度範本所提及之認列原則及計算方式，依商品之設計及比較所收取之手續費收入與所發生之服務成本作為判斷是否須認列遞延手續費收入及遞延取得成本之依據。

### 2. 利息收入

銀行存款、放款及債券投資之利息收入係按應計基礎估列，其中催收款對內停止計息者俟收現時始予認列收入。

### 3. 租金收入

投資性不動產產生之租金收益於租賃期間按直線法認列，所給與之租賃誘因視為全部租賃收益之一部分，於租賃期間內以直線法認列為租金收入之減少。

## 證券子公司：

收入於經濟利益可能會流入證券子公司及收入能可靠地計算時認列，基準如下：

1. 經紀手續費收入、出售證券損益及相關經手費支出：於買賣證券成交日認列。
2. 有價證券融資融券及附條件債券交易之利息收入及支出：於融資融券及交易期間按權責基礎認列。
3. 顧問及財務諮詢收入、承銷手續費收入及支出，乃根據相關協議之條款按權責基礎予以認列。
4. 期貨佣金收入：從事期貨交易輔助業務，並向委任期貨商收取佣金，依交易期間按權責基礎認列。
5. 出售按公允價值衡量金融資產之股權投資損益於交易日認列。
6. 期貨契約損益：期貨買賣之交易保證金以成本入帳，每日並按市價法評價及經由反向買賣或到期交割所產生之期貨契約損益列於當期損益；自營經手費支出於買賣期貨成交日認列。
7. 選擇權交易損益：選擇權買賣之交易保證金以成本入帳，履約前每月按市價法評價及因履約所產生之選擇權交易損益列於當期損益。



8.利息收入以應計方式按金融工具之估計年期用實際利率法將未來估計之現金收入折現計算。

### (廿三)員工福利

#### 1.短期員工福利：

現職員工薪資、年度獎金、帶薪年假、存款優惠利息及非貨幣性福利係於員工提供相關服務的年度內認列為費用。

#### 2.退休金

(1)編制內職員之退休、撫卹及資遣，係依據「財政部所屬國營金融保險事業人員退休撫卹及資遣辦法」辦理。有關職員退休金之給與，係依該辦法第41條之1規定，於指定適用勞基法(八十六年五月一日)後之工作年資，依勞基法有關規定計算，並按月依職員薪資一定比率提撥退休基金；於適用前之工作年資，其退休金給與標準，依第9條規定按月依職員薪點之不同，分別提撥4%~8.5%之公提儲金(適用勞基法後停止提撥)；另按薪資總額提撥3%作為保留年資結算給與儲備金，上述提撥金一併撥交「退休基金監督委員會」管理運用；於退休時，由退休基金、公提儲金及儲備金支付。而工員退休金之給與，依本公司及子公司工作規則第73條規定，於指定適用勞基法(八十六年五月一日)後之工作年資，依勞基法有關規定計算；於適用前之工作年資，依原事務管理規則辦理。按月依工員薪資一定比率提撥入「勞工退休準備金專戶」以供支付工員退休金之用，另依「勞工退休金條例」規定，自民國九十四年七月一日起採用新制者每月提撥6%入「個人退休金專戶」。

(2)就確定提撥計畫而言，依「勞工退休金條例」固定提撥後，即不負有再支付之義務。

(3)就確定福利計畫而言，獨立精算師使用預計單位福利法決定其確定福利義務之現值及相關當期服務成本；確定福利義務之現值，係以報導期間結束日公債(其幣別與到期日應與確定福利義務之幣別與預計到期日一致)之市場殖利率以折現預計未來現金流量；精算損益係於發生時全數認列於其他綜合損益。

(4)銀行子公司之海外分行則按所在國法令規定辦理。

#### 3.員工優惠存款

(1)本公司及子公司提供予員工優惠存款，其類型包括支付現職員工定額優惠存款以及支付退休員工及現職員工退休後定額優惠存款。該等優惠存款之利率與市場利率之差異，係屬於員工福利之範疇。

(2)依金融控股公司財務報告編製準則規定，與員工約定之退休後優惠存款利率超過一般市場利率所產生之超額利息，於員工退休時，應即適用國際會計準則第19號確定福利計畫之規定予以精算。惟精算假設各項參數若主管機關有相關規定，則依主管機關規定辦理。支付現職員工優惠存款之部分，係依應計基礎每月計息，該等優惠存款之利率與市場利率之差額，帳列「優存超額息」項下。

#### 4.其他退休員工福利

(1)包含三節照護金、遺眷照護費用及早期退休員工特別照護金。

(2)係屬確定福利計畫，按獨立精算師使用預計單位福利法決定其確定福利義務之現值及相關當期服務成本；確定福利義務之現值，係以報導期間結束日公債(其幣別與到期日應與確定福利義務之幣別與預計到期日一致)之市場殖利率以折現預計未來現金流量。



## (廿四) 所得稅

所得稅費用包括當期及遞延所得稅。除合併、直接認列於權益或其他綜合損益之項目相關者外，當期所得稅及遞延所得稅應認列於損益。

### 1. 當期所得稅

當期所得稅包括當年度課稅所得按報導日之法定稅率或實質性立法稅率計算之預計應付所得稅或應收退稅款，及任何對以前年度應付所得稅之調整。

### 2. 遞延所得稅

衡量遞延所得稅資產及負債時，應以預期未來資產實現或負債清償期間之稅率為準，且該稅率係依據資產負債表日已立法或已實質性立法之稅率為準。遞延所得稅係依財務報表帳載資產及負債帳面金額與計算課稅所得之課稅基礎二者所產生之暫時性差異予以認列。本公司及子公司主要之暫時性差異係因部份金融工具(包含衍生金融工具)之評價、退休金及其他退職後福利之準備提列及遞轉等。暫時性差異若係由商譽所產生，或係由其他資產及負債原始認列(不包括企業合併)所產生，且交易當時既不影響課稅所得亦不影響會計利潤者，不認列為遞延所得稅資產及負債。

遞延所得稅負債一般係就所有應課稅暫時性差異予以認列，而遞延所得稅資產則於很有可能課稅所得以供可減除暫時性差異使用時認列。

與分支機構及關聯企業有關之暫時性差異亦認列為遞延所得稅負債。但若本公司及子公司可控制暫時性差異迴轉之時間，及該暫時性差異很有可能於可預見之未來不會迴轉，則該暫時性差異不予以認列。

## (廿五) 每股盈餘

基本每股盈餘：本公司係屬簡單資本結構之公司，故僅計算基本每股盈餘，即以當期稅後淨利(損)除以普通股流通在外加權平均股數為計算基礎。

## (廿六) 部門資訊

營運部門係本公司及子公司之組成部分，從事可能賺得收入並發生費用(包括與本公司及子公司內其他組成部分間交易相關之收入及費用)之經營活動。所有營運部門之營運結果均定期由本公司及子公司主要營運決策者複核，以制定分配資源予該部門之決策並評量其績效。各營運部門均具單獨之財務資訊。

## 五、重大會計判斷、估計及假設不確定性之主要來源

管理階層依金管會認可之國際財務報導準則編製本合併財務報告時，必須作出判斷、估計及假設，其將對會計政策之採用及資產、負債、收益及費用之報導金額有所影響。實際結果可能與估計存有差異。

管理當局持續檢視估計及基本假設，會計估計變動於變動期間及受影響之未來期間予以認列。

### (一) 放款減損損失

本公司及子公司每季複核放款組合以評估減損。本公司及子公司於決定是否認列減損損失時，主要係判斷是否有任何可觀察證據顯示可能產生減損。此證據可能包含可觀察資料指出債務人付款狀態之不利變動，或與債務拖欠有關之國家或當地經濟狀況。分析預期現金流量時，管理階層之估計係基於具類似信用風險特徵資產之過去損失經驗。本公司及子公司定期複核預期現金流量金額與時點之方法與假設，以減少預估與實際損失金額之差異。

## (二) 金融商品之公允價值及減損

### 銀行子公司：

非活絡市場或無報價之金融商品公允價值係以評價方法決定。在該情況下，公允價值係從類似金融商品之可觀察資料或模式評估。若無市場可觀察參數，金融商品之公允價值係以適當假設評估。當採用評價模型決定公允價值時，所有模型須經校準以確保產出結果反映實際資料與市場價格。模型盡可能只採用可觀察資料；但針對信用風險(自身與交易對手之風險)等部份，管理階層則須估計波動與關聯性。

### 壽險子公司：

#### 1. 公允價值

壽險子公司持有若干市場並不活絡之金融商品投資，包括無活絡市場報價之金融商品投資，以及市場因市況(例如市場流動性不高)而不再活絡之金融商品投資。當市場不活絡時，通常沒有或僅有少數可觀察之市場數據可供估算衡量金融商品投資之公允價值。決定一項金融商品投資是否存在活絡市場需要管理階層進行判斷。

若壽險子公司某項金融商品投資的市場並不活絡，其公允價值係採用評價技術決定。壽險子公司透過利用獨立第三方(如經紀商或評價服務)的報價或使用內部開發的評價模型，以決定該些金融商品投資之公允價值。當價格可自獨立來源公開獲取時，會予以優先採用。但整體而言，會選擇評價來源及/或評價方法，以獲得一種公允價值之決定方法，而該方法可以反應資產負債表日市場參與雙方據以進行常規交易之價格。評價方法包括使用近期公平進行之交易、參照其他基本相同的工具、折現現金流量分析等，亦可能包括與各個變數(如信用風險及利率)相關之若干假設。使用不同之評價技術或參數假設可能導致公允價值估算結果存有重大差異。

以上各金融工具公允價值之估計，請詳附註六(四十三)金融工具中有關公允價值內容說明。

#### 2. 減損

##### (1) 備供出售證券

考量備供出售證券是否存有減損跡象，需要管理階層進行判斷。本公司及子公司考量之因素包括金融商品投資之公允價值大幅下跌或持續下跌、發行人或債務人之重大財務困難、違約、債務人將進入破產或其他財務重整之可能性大增等因素綜合評估。

##### (2) 以攤銷後成本衡量之金融資產

壽險子公司於決定是否認列減損損失時，主要係判斷是否有任何客觀證據顯示可能產生減損。前述客觀證據通常包括下列資訊：

- A. 發行人或債務人發生顯著財務困難。
- B. 發行人已發生違約之情事，例如支付利息或清償本金發生違約或逾期。
- C. 債權人因經濟或法律因素考量，對發生財務困難之債務人讓步。
- D. 債權人很有可能倒閉或進行其他財務重整。
- E. 由發行人財務困難而使該金融資產無法在活絡市場中繼續交易。
- F. 發行人因技術、市場、經濟或法令等因素之不利改變，重大影響其經營環境，使權益證券之持有人可能無法收回投資成本。

G. 權益證券之公允價值發生大幅或持久性之下跌。

分析預期現金流量時，管理階層之估計係基於具類似信用風險特徵資產之過去損失經驗。壽險子公司定期複核預期現金流量金額與時點之方法與假設，以減少預估與實際損失金額之差異。

評估任何金融商品投資資產之減損時所存在之固有風險包括：市場實際結果有別於預期；事實及情況在未來可能有所變化且與原先之估計及假設不一致；或本公司以後可能會因情況改變而決定出售相關資產。

### (三) 所得稅

本公司及子公司須繳納不同國家之所得稅。本公司及子公司估計全球所得稅時須仰賴重大評估。決定稅款最終金額須經過許多交易與計算。本公司及子公司帳上額外認列因稅務議題而產生之所得稅負債，係根據審慎評估稅務議題之後續發展情況而定。最終稅款與原始認列之金額若產生差異，該差異將影響當期所得稅與遞延所得稅項目之認列。

### (四) 退職後福利

退職福利義務之現值係以數種假設(包括金管會決議，退職後福利義務折現之折現率至少為4%，存入資金報酬率2%，退休金存款提領率至少不低於1%，優惠存款制度可能變動之機率設定為50%)之精算結果為基礎。這些假設中任何變動將影響退職福利義務之帳面價值。

決定退休金淨成本(收入)之假設包含貼現率。本公司及子公司於每年期末決定適當貼現率，並以該利率計算預估支付退職福利義務所須之未來現金流出現值。為決定適當之貼現率，本公司及子公司須考量高品質公司債或政府公債之利率，該公司債或政府公債之幣別與退職福利支付之幣別相同，且其到期日期間應與相關退休金負債期間相符。

其他退職福利義務之重大假設部分係根據現行市場狀況。

### (五) 保險合約之分類與顯著保險風險移轉測試

壽險子公司須就所簽發之保險單辨識是否承擔保險風險及其他風險等組成要素，並判斷該等合約組成要素是否能夠予以分拆並單獨計算，判斷結果將影響保險合約之分類。此外，本公司尚須就所簽發之保險單是否具有移轉保險風險、保險風險之移轉是否具有商業實質，以及所移轉之保險風險是否具重大性作出重大判斷，並進行顯著保險風險移轉測試，該等判斷結果將影響保險合約之分類。

保險合約組成要素之辨識與分拆及保險合約之分類，影響本公司之收入認列、負債衡量與財務報表之表達。

### (六) 保險負債及具金融商品性質之保險契約準備

壽險子公司於衡量保險負債時，係依據「保險業各種準備金提存辦法」。

壽險責任準備之計提採用鎖定成本(lock-in)假設，亦即按發單當時的準備金提存利率計提之，並未依現時市場利率提存準備金。

未滿期保費準備係依各險別未到期之危險計算之，而準備金提存方式係由精算人員依各險別特性決定之。

賠款準備中係以損失三角形法估列之。其主要假設為損失發展因子及預期賠款率，從而得出最終賠付成



本。各險之損失發展因子及預期賠款率係以本公司之歷史賠款經驗為基礎，並考慮費率、理賠管理等公司政策之調整。

負債適足準備之估算係遵守中華民國精算學會所頒布之「第40號公報之精算實務處理準則—合約分類及負債適足性測試」之規範。本公司評估負債適足準備時，對於保險合約未來現金流量之現時估計數，係依據本公司對於未來保險給付、保費收入及相關費用等之合理估計，請詳附註六(廿六)之說明。

上述負債評估過程中所運用之專業判斷將會影響財務報表中有關保險負債淨變動、具金融商品性質之保險契約準備淨變動，以及保險負債及具金融商品性質之保險契約準備之認列金額。

### (七)再保險準備資產

包括分出未滿期保費準備及分出賠款準備。壽險子公司係依保險業各種準備金提存辦法、人身保險業辦理分出保險期間超過一年之人身保險業務得於資產負債表認列分出責任準備之再保險業務應注意事項等規定予以估算。

其中各項再保險準備資產之計算，係由精算人員依據精算原理及對相關假設之合理估計，包括各險別特性、歷史賠款攤回經驗、損失發展因子、預期賠款率、及未來現金流量現時估計數等精算假設而估算，上述評估過程中所運用之專業判斷將會影響財務報表中有關保險負債淨變動以及再保險準備資產之認列金額。

## 六、重要會計項目之說明

### (一)現金及約當現金

	102.12.31	101.12.31	101.1.1
庫存現金及需用金	\$ 11,040,435	11,703,913	10,483,673
庫存外幣	7,496,928	5,453,671	5,845,726
銀行存款	5,360,179	5,889,572	5,662,098
運送中現金	488,612	255,584	-
待交換票據	5,047,909	11,768,506	8,904,406
存放同業	95,193,896	43,633,092	51,192,401
合計	\$ 124,627,959	78,704,338	82,088,304

為了編製現金流量表之目的，現金及約當現金係由下列各項目之部分金額所合併而成。

	102.12.31	101.12.31	101.1.1
合併資產負債表帳列之現金及約當現金	\$ 124,627,959	78,704,338	82,088,304
符合經金管會認可之國際會計準則第7號現金及約當現金定義之存放央行及拆借銀行同業	176,106,816	168,366,358	119,194,919
符合經金管會認可之國際會計準則第7號現金及約當現金定義之投資	578,848,910	662,482,776	650,328,516
合併現金流量表所列之現金及約當現金	\$ 879,583,685	909,553,472	851,611,739

### (二)存放央行及拆借金融同業

	102.12.31	101.12.31	101.1.1
拆放銀行同業	\$ 146,102,729	140,442,053	72,379,420
減：備抵呆帳－拆放銀行同業	(16,955)	(30,400)	(4,978)
存款準備金－甲戶及乙戶	95,381,868	90,327,029	106,518,629
存款準備金－外幣準備金	424,306	371,192	379,135
轉存央行存款	343,552,124	318,517,995	309,283,197
合計	\$ 585,444,072	549,627,869	488,555,403



- 1.存款準備金係依銀行法及中央銀行法規定就每月應提存法定準備金之各項存款平均餘額，按法定準備率計算提存於中央銀行之存款準備金帳戶，其中存款準備金乙戶依規定非於每月調整存款準備金時不得動用，餘則可隨時動用。
- 2.截至民國一〇二年及一〇一年十二月三十一日及一〇一年一月一日止，子公司臺灣銀行代理國庫機構收受國庫機關專戶存款轉存60%至中央銀行為5,584,031千元、4,345,419千元及5,077,052千元，依規定不得動用。

### (三) 透過損益按公允價值衡量之金融資產

- 1.明細如下：

	102.12.31	101.12.31	101.1.1
持有供交易之金融資產	\$ 137,315,047	122,452,189	85,517,010
加：評價調整	9,912,879	3,759,303	2,308,018
小計	147,227,926	126,211,492	87,825,028
指定透過損益按公允價值衡量之金融資產	19,931,248	20,581,246	24,382,757
加：評價調整	337,177	718,866	(460,800)
小計	20,268,425	21,300,112	23,921,957
合計	\$ 167,496,351	147,511,604	111,746,985

- 2.有關透過損益按公允價值衡量之金融資產評價方式，請詳附註六(四十三)「金融商品相關資訊」之說明。

- 3.持有供交易之金融資產內容如下：

	102.12.31	101.12.31	101.1.1
商業本票	\$ 34,295,502	31,909,877	7,477,954
公債	672,990	704,084	966,154
上市櫃股票、受益憑證	90,851,096	78,358,932	74,713,380
國庫券	4,992,770	996,918	-
國內可轉換公司債	555,878	-	-
債券投資－公司債及金融債	17,192	426,545	87,398
國外政府債券	2,371,124	2,213,812	2,254,871
買入匯率選擇權	62,480	108,486	16,564
結構型存款	1,671,209	7,533,514	-
非避險之衍生工具	-	-	689
可轉換定期存單	1,820,278	200,021	-
資產交換IRS合約價值	4,528	-	-
加：評價調整－非衍生金融資產	5,904,959	(549,178)	(8,346,814)
評價調整－無本金交割換匯合約	-	36,006	42,623
評價調整－換匯及換匯換利	3,268,800	3,694,854	9,051,086
評價調整－利率交換	66,593	3,069	409,240
評價調整－遠匯交易	639,392	494,413	1,073,063
評價調整－無本金交割遠期外匯	6,072	49,426	90,008
評價調整－商業本票確定承諾	(5,294)	(3,874)	(3,679)
評價調整－資產交換IRS合約價值	20,770	62,543	-
評價調整－國內受益憑證	-	-	117
評價調整－營業證券	-	5,916	-
評價調整－結構型存款	1,204	8,813	-
評價調整－買入匯率選擇權	10,383	(42,685)	(7,626)
合計	\$ 147,227,926	126,211,492	87,825,028

4.原始認列時指定透過損益按公允價值衡量之金融資產內容如下：

	102.12.31	101.12.31	101.1.1
國外公債、公司債、金融債及其他債券	\$ 19,931,248	20,581,246	24,382,757
加：評價調整	337,177	718,866	(460,800)
合 計	\$ 20,268,425	21,300,112	23,921,957

5.本公司及子公司尚未到期衍生金融商品合約金額(名目本金)如下：

	102.12.31	101.12.31	101.1.1
買入匯率選擇權	\$ 3,333,886	10,205,222	5,049,048
換匯及換匯換利	456,666,293	440,867,610	547,123,559
利率交換	10,392,515	490,127	9,031,487
遠匯交易	61,605,555	62,693,851	56,492,748
商業本票確定承諾	1,000,000	1,200,000	1,700,000
結構型存款	1,671,209	7,533,514	-
資產交換	1,925,800	2,032,450	-
無本金交割遠期外匯	1,788,000	-	-
合 計	\$ 538,383,258	525,022,774	619,396,842

(四) 避險之衍生金融資產及負債淨額

本公司及子公司避險之衍生金融資產明細如下：

	102.12.31	101.12.31	101.1.1
公允價值避險：			
利率交換	\$ 5,443	3,137	-
資產交換	-	406	3,074
合 計	\$ 5,443	3,543	3,074

本公司及子公司避險之衍生金融負債明細如下：

	102.12.31	101.12.31	101.1.1
公允價值避險：			
利率交換	\$ 217,229	290,849	408,365
資產交換	8,577	10,541	1,542
合 計	\$ 225,806	301,390	409,907

本公司及子公司對部份固定利率債券，為降低市場利率變動導致之公允價值波動，故另外簽訂利率交換合約及資產交換合約進行避險，將實質曝險部位轉換為浮動利率計價，以降低利率風險。

被避險項目	指定為避險工具 之金融商品	指定之避險工具 公允價值		
		102.12.31	101.12.31	101.1.1
		美元次順位金融債券	\$ (26,820)	(40,434)
美元金融債券	"	(130,454)	(131,744)	(179,396)
美元普通公司債	"	(41,405)	(19,330)	(29,995)
美元政府公債	"	(13,107)	(96,204)	(147,580)
美元普通公司債	資產交換	(8,577)	(6,258)	-
美元可轉換公司債	"	-	406	1,532
美元金融債	"	-	(4,283)	-

## 財務概況

上述避險之衍生金融工具於民國一〇二年度及一〇一年度所產生之淨損失分別為136,422千元及118,747千元。被避險項目於民國一〇二年度及一〇一年度因所規避之風險而產生之淨損失分別為68,914千元及58,299千元。

### (五) 附賣回(附買回)票券及債券投資(負債)

附條件交易之票券內容如下

	102.12.31	101.12.31	101.1.1
附賣回交易：			
可轉讓定存單	\$ 5,580,625	5,648,155	1,403,553
商業本票	7,168,770	17,069,714	9,871,692
公 債	520,328	389,074	1,127,605
公司債	401,310	-	-
合 計	\$ 13,671,033	23,106,943	12,402,850
附買回交易：			
商業本票	\$ 349,417	349,473	2,706,204
公 債	19,247,168	12,992,332	12,931,846
公司債	1,301,901	-	-
合 計	\$ 20,898,486	13,341,805	15,638,050

### (六) 應收款項

	102.12.31	101.12.31	101.1.1
應收帳款	\$ 1,099,563	1,196,378	1,273,652
長期應收款－代政府墊付款	25,627,282	28,875,801	34,821,221
應收收益	978,457	807,787	433,395
應收利息	15,348,109	13,797,969	12,632,677
應收保費	212,826	152,756	205,333
應收票據及承兌票款	3,219,978	3,154,933	2,827,245
應收承購帳款－無追索權	13,194,113	17,657,859	10,054,670
應收債券融資款	2,856,777	2,028,144	1,770,825
應收交割帳款	2,257,501	1,505,738	1,770,825
交割代價	334,716	-	-
其他應收款－待國庫撥補款	17,478,404	21,620,758	22,572,919
其他應收款－未交割即期外匯	2,176,345	2,344	1,906
其他應收款－ATM代收付聯行及跨行差額	1,632,809	1,455,277	1,329,159
其他應收款－換匯交易	2,124,901	2,070,823	59,161
其他應收款－其他	3,159,191	3,360,939	3,098,558
小 計	91,700,972	97,687,506	92,851,546
減：備抵呆帳	816,580	824,563	232,648
合 計	\$ 90,884,392	96,862,943	92,618,898

依據行政院民國七十九年四月十一日臺79人政肆字第14525號函及「退休公務人員一次退休金與養老給付優惠存款辦法」辦理，本公司及子公司於民國一〇二年度及一〇一年度因執行政府優惠存款政策，所墊付之超額優存利率為1.8005%，超額利息費用(帳列其他非利息淨損益項下)為8,125,002千元及7,996,175千元。

截至以下日期點，由各級政府負擔而由子公司臺灣銀行代政府墊付優存利息(未歸墊部分)帳列於：

	102.12.31	101.12.31	101.1.1
長期應收款	\$ 25,627,282	28,875,801	34,821,221
短期墊款	54,369,103	52,528,386	53,341,806
合 計	\$ 79,996,385	81,404,187	88,163,027

### (七)貼現及放款－淨額

	102.12.31	101.12.31	101.1.1
貼現及進出口押匯	\$ 6,814,447	5,490,786	4,415,954
短期放款及透支	319,090,329	264,451,830	375,308,638
短期擔保款及擔保透支	94,841,516	88,299,396	88,750,582
壽險貸款	6,119,188	5,969,738	6,050,092
應收帳款融資款	370,777	265,346	142,685
應收帳款擔保融資	3,560	-	-
中期放款	603,294,444	688,781,694	600,661,125
中期擔保放款	289,654,925	278,913,745	288,495,159
長期放款	178,717,832	185,874,999	182,011,233
長期擔保放款	752,666,144	672,052,225	628,352,802
放款轉列之催收款	8,744,902	10,032,163	2,226,564
小 計	2,260,318,064	2,200,131,922	2,176,414,834
減：備抵呆帳	19,845,588	18,009,780	18,087,036
合 計	\$ 2,240,472,476	2,182,122,142	2,158,327,798

放款及應收款備抵呆帳變動表：

	102.12.31	101.12.31
放 款：		
期初餘額	\$ 18,009,780	18,087,036
本期提列	2,792,718	2,826,703
轉銷呆帳	(2,662,128)	(5,949,262)
轉銷呆帳後收回數	1,908,110	3,192,635
匯兌及其他變動	(202,892)	(147,332)
期末餘額	\$ 19,845,588	18,009,780
應收款(含其他金融資產)：		
期初餘額	\$ 988,275	275,573
本期(迴轉)提列	(75,326)	247,113
轉銷呆帳	(15,116)	(12,064)
轉銷呆帳後收回數	20,085	25,438
匯兌及其他變動	14,416	452,215
期末餘額	\$ 932,334	988,275
放款及應收款備抵呆帳期末餘額合計	\$ 20,777,922	18,998,055

備抵呆帳期末餘額組成明細如下：

	102.12.31	101.12.31	101.1.1
拆放銀行同業	\$ 16,955	30,400	4,978
應收款項	816,580	824,563	232,648
貼現及放款	19,845,588	18,009,780	18,087,036
其他金融資產	98,799	133,312	37,947
合 計	\$ 20,777,922	18,998,055	18,362,609



## 財務概況

呆帳費用組成明細如下：

	102年度	101年度
提列呆帳	\$ 2,717,392	3,073,816
保證責任準備	(17,527)	34,460
合 計	\$ 2,699,865	3,108,276

截至民國一〇二年及一〇一年十二月三十一日及一〇一年一月一日止，子公司臺灣銀行停止計提應收利息之放款及應收款項為8,812,797千元、10,140,673千元及8,312,632千元，該款項帳列於貼現及放款－放款轉列之催收款項及其他金融資產－非放款轉列之催收款項下。民國一〇二年及一〇一年十二月三十一日及一〇一年一月一日未計提之應收利息為1,359,114千元、1,385,986千元及1,442,314千元。子公司臺灣銀行於上述各期並無未經訴追即行轉銷之授信債權。

### (八) 備供出售金融資產－淨額

	102.12.31	101.12.31	101.1.1
國內可轉讓定期存單	\$ 625,200,000	607,100,000	622,500,000
國內公債	31,059,355	24,815,161	27,225,898
國內金融債券	10,935,506	9,936,477	10,448,603
國內公司債	24,227,992	18,590,593	17,355,610
國內金融資產證券化受益證券	8,490,597	4,970,005	995,505
上市櫃公司股票及受益憑證	40,373,501	41,031,784	51,356,253
國內特別股	-	-	1,299,690
國內不動產信託投資	835,435	515,340	2,061,434
國內指數型股票基金	696,489	3,538,305	2,084,267
國外債券	48,114,585	47,878,258	55,254,148
國外指數型股票基金	7,524,330	5,355,770	2,700,417
國外受益憑證	-	-	10,000
國外股票	-	-	99,844
加：評價調整	19,288,903	14,601,568	9,963,094
減：累計減損	(1,144,651)	(1,140,920)	(1,296,432)
合 計	\$ 815,602,042	777,192,341	802,058,331

1. 有關本公司及子公司備供出售金融資產評價方式，請詳附註六(四十三)「金融商品相關資訊」之說明。
2. 備供出售金融資產之已實現損益內容，請詳附註六(卅五)。

### (九) 持有至到期日金融資產

	102.12.31	101.12.31	101.1.1
國 內：			
金融債券	\$ 46,413,267	42,135,675	30,683,061
公 司 債	46,902,832	44,528,571	48,431,767
可轉讓定期存單	9,260,435	8,793,255	8,720,453
商業本票	14,432,630	16,054,125	11,630,110
公 債	50,957,324	44,397,674	39,774,990
國庫券	-	-	1,487,480
不動產證券化受益證券	-	-	30,381
固定收益特別股	-	-	291,090
結構型存款	800,000	800,000	800,000
	168,766,488	156,709,300	141,849,332
國 外：			
債 券	101,942,481	87,318,152	86,050,328
減：累計減損	(5,474)	(70,975)	(206,235)
	101,937,007	87,247,177	85,844,093
合 計	\$ 270,703,495	243,956,477	227,693,425

### (十)採用權益法之投資

	102.12.31		101.12.31		101.1.1	
	持股 比例%	金額	持股 比例%	金額	持股 比例%	金額
華南金融控股(股)公司	25.07	\$ 34,009,782	25.07	32,493,496	25.07	30,906,589
臺灣人壽保險(股)公司	20.48	2,635,385	21.59	3,646,621	21.59	2,086,550
高雄硫酸銨(股)公司	91.86	2,328,632	91.86	2,393,484	91.86	2,420,898
唐榮鐵工廠(股)公司	21.37	1,334,645	21.37	1,526,962	21.37	1,636,741
臺僑建築經理(股)公司	30.00	17,189	30.00	17,686	30.00	15,223
總計		\$ 40,325,633		40,078,249		37,066,001

1.本公司及子公司採用權益法之關聯企業之其他綜合損益份額。

被投資公司	102年度	101年度
華南金融控股(股)公司	\$ 77,600	375,192
臺灣人壽保險(股)公司	(1,130,413)	1,139,528
唐榮鐵工廠(股)公司	14,247	(7,528)
合計	\$ (1,038,566)	1,507,192

2.本公司及子公司採用權益法之關聯企業，其原始投資成本列示如下：

被投資公司	102.12.31	101.12.31	101.1.1
華南金融控股(股)公司	\$ 8,105,279	8,105,279	8,105,279
臺灣人壽保險(股)公司	812,325	812,325	812,325
高雄硫酸銨(股)公司	1,377,872	1,377,872	1,377,872
唐榮鐵工廠(股)公司	1,451,074	1,451,074	1,451,074
臺僑建築經理(股)公司	3,793	3,793	3,793
合計	\$ 11,750,343	11,750,343	11,750,343

3.本公司及子公司採用權益法之關聯企業，其投資損益認列情形如下：

被投資公司	102年度	101年度
華南金融控股(股)公司	\$ 2,520,001	2,241,538
臺灣人壽保險(股)公司	69,654	420,541
高雄硫酸銨(股)公司	(64,853)	(27,413)
唐榮鐵工廠(股)公司	(206,563)	(102,250)
臺僑建築經理(股)公司	1,720	2,462
合計	\$ 2,319,959	2,534,878

本公司及子公司之關聯企業其財務資訊彙總如下，該等財務資訊並未依本公司持有之所有權比例作調整：

	102.12.31	101.12.31	101.1.1
總資產			
華南金融控股(股)公司	\$ 2,164,728,571	2,066,649,295	1,979,259,175
臺灣人壽保險(股)公司	449,732,462	416,158,621	360,302,493
唐榮鐵工廠(股)公司	27,712,833	24,570,091	23,488,955
臺僑建築經理(股)公司	98,783	70,864	60,006
高雄硫酸銨(股)公司	3,491,444	3,658,414	-
總負債			
華南金融控股(股)公司	\$ 2,029,067,792	1,937,036,793	1,855,976,586
臺灣人壽保險(股)公司	436,864,370	399,276,118	350,642,536
唐榮鐵工廠(股)公司	20,706,907	16,651,270	15,054,831
臺僑建築經理(股)公司	41,487	11,915	9,265
高雄硫酸銨(股)公司	956,465	1,052,835	-

## 財務概況

	102年度	101年度
收入(或營業收入淨額)		
華南金融控股(股)公司	\$ 35,501,692	33,908,439
臺灣人壽保險(股)公司	56,289,187	69,423,325
唐榮鐵工廠(股)公司	18,535,991	18,762,955
臺德建築經理(股)公司	52,695	43,854
高雄硫酸銨(股)公司	6,626	6,697
本期淨利		
華南金融控股(股)公司	\$ 10,051,291	8,940,526
臺灣人壽保險(股)公司	477,304	1,946,948
唐榮鐵工廠(股)公司	(950,941)	(478,627)
臺德建築經理(股)公司	5,734	10,159
高雄硫酸銨(股)公司	(70,600)	(29,842)

(1)本公司及子公司採用權益法之部分被投資公司財務報告係由其他會計師查核，民國一〇二年及一〇一年度對該被投資公司認列之投資收益分別為2,521,721千元及2,244,000千元。

(2)本公司及子公司採用權益法之部分被投資公司財務報表未經會計師查核，民國一〇二年及一〇一年度對該等被投資公司認列之投資損失分別為64,853千元及27,413千元。

4.本公司及子公司採用權益法之被投資公司高雄硫酸銨(股)公司尚在清算程序中，其清算人與監察人均由經濟部所派任，本公司及子公司對其並無控制能力。

5.本公司及子公司採用權益法評價之被投資公司臺灣人壽保險(股)公司於民國一〇二年分別於三月二十八日、六月二十七日、九月二日、十月一日、十月八日及十一月六日因私募無擔保次順位到期強制轉換公司債換發新股，本公司及子公司未按持股比例認購，故持股比例由21.59%調降至20.48%。另臺灣人壽保險(股)公司已於民國一〇二年十二月二十日經股東臨時會決議通過，將成為中國信託金融控股(股)公司百分之百子公司，並於完成股份轉換之相關程序後終止上市買賣。本公司及子公司之被投資公司將改為中國信託金融控股(股)公司，因本公司及子公司將對其持股比例降低，並將於完成股份轉換後改列為備供出售金融資產。

### (十一)其他金融資產－淨額

	102.12.31	101.12.31	101.1.1
短期墊款	\$ 58,010,478	56,159,007	57,100,345
減：備抵呆帳－短期墊款	(36,514)	(42,250)	(10,692)
無活絡市場之債務商品投資	57,045,188	43,376,873	37,792,094
減：累計減損－無活絡市場之債務商品投資	-	-	(317,888)
以成本衡量之金融資產	10,779,362	11,092,326	11,092,326
減：累計減損－以成本衡量之金融資產	(12,475)	(12,426)	(137)
買入匯款	13,622	20,251	21,789
減：備抵呆帳－買入匯款	(138)	-	-
非放款轉列之催收款	69,811	114,083	49,459
減：備抵呆帳－非放款轉列之催收款	(62,147)	(91,062)	(27,255)
分離帳戶保險商品	2,476,824	4,686,044	5,490,078
三個月以上定期存款	38,205,700	41,900,000	15,900,000
其他	19,916	23,552	27,307
合計	\$ 166,509,627	157,226,398	127,117,426

- 1.本公司及子公司於民國一〇二年及一〇一年十二月三十一日及一〇一年一月一日無活絡市場之債務商品投資評價方式，請詳附註六(四十三)「金融商品相關資訊」之說明。
- 2.本公司及子公司於民國一〇二年及一〇一年十二月三十一日及一〇一年一月一日之短期墊款中代政府墊付優存利息之說明，請詳附註六(六)「應收款項」之說明。
- 3.本公司及子公司持有之茂德科技股份有限公司之可轉換公司債436,875千元及累積減損305,813千元於民國一〇一年二月十四日到期，故將其轉至其他應收款及備抵呆帳科目項下。

## (十二) 投資性不動產

	土地及改良物	房屋及建築	總 計
成本或認定成本：			
民國102年1月1日餘額	\$ 2,882,590	1,507,983	4,390,573
增 添	715,697	564,511	1,280,208
民國102年12月31日餘額	\$ 3,598,287	2,072,494	5,670,781
民國101年1月1日餘額	\$ 2,313,680	1,323,554	3,637,234
增 添	569,000	184,428	753,428
處 分	(89)	-	(89)
民國101年12月31日餘額	\$ 2,882,591	1,507,982	4,390,573
折舊：			
民國102年1月1日餘額	\$ -	109,812	109,812
本年度折舊	-	48,410	48,410
民國102年12月31日餘額	\$ -	158,222	158,222
民國101年1月1日餘額	\$ -	75,777	75,777
本年度折舊	-	34,035	34,035
民國101年12月31日餘額	\$ -	109,812	109,812
帳面金額：			
民國102年12月31日	\$ 3,598,287	1,914,272	5,512,559
民國101年12月31日	\$ 2,882,591	1,398,170	4,280,761
民國101年1月1日	\$ 2,313,680	1,247,777	3,561,457

本公司及子公司營業租賃之明細如下：

地 區	102年度	101年度
租金收入	162,097	145,354
當期產生租金收入之投資性不動產之直接營運費用(包括維修及保養費用)	(66,700)	(50,836)
投資性不動產損益	95,397	94,518

本公司及子公司所持有之投資性不動產公允價值如下：

	102.12.31	101.12.31	101.1.1
投資性不動產公允價值	\$ 7,066,222	5,761,189	5,095,113

投資性不動產之公允價值係委由非關係人之獨立評價人員（具備經認可之相關專業資格，並對所評估之投資性不動產之區位及類型於近期內有相關經驗）之評價為基礎。估價方法係依據比較法、收益法及成本法等，比較鄰近地區相似條件之不動產市場價值，並考量出租該不動產預期收益，以決定不動產之價值，其使用之收益資本化率參數整理如下：

	102.12.31	101.12.31
收益資本化率	約0.73%~3.48%	約0.27%~3.51%

截至民國一〇二年及一〇一年十二月三十一日及一〇一年一月一日，本公司及子公司之投資性不動產均未有提供作質押擔保之情形。



## (十三) 不動產及設備

合併公司不動產及設備之變動表：

	土地及 改良物	房屋及 建築物	機械設備	交通及運 輸設備	什項設備	租賃權 益改良	未完工程	合 計
							及預付 設備款	
<b>成 本</b>								
民國102年1月1日餘額	\$ 87,743,828	15,567,684	6,177,241	1,108,559	1,044,910	692,163	351,101	112,685,486
本期增添數	53,542	12,280	196,753	32,473	28,408	1,725	258,926	584,107
本期處分數	(177,730)	(51,686)	(271,486)	(39,466)	(43,017)	(13,668)	-	(597,053)
本期重分類	-	34,959	302,825	1,679	3,681	18,291	(361,896)	(461)
匯兌調整數	-	-	(1,751)	(643)	(985)	(2,232)	-	(5,611)
民國102年12月31日餘額	<u>87,619,640</u>	<u>15,563,237</u>	<u>6,403,582</u>	<u>1,102,602</u>	<u>1,032,997</u>	<u>696,279</u>	<u>248,131</u>	<u>112,666,468</u>
民國101年1月1日餘額	87,921,324	15,226,277	5,887,736	1,106,260	1,050,460	662,910	668,656	112,523,623
本期增添數	-	21,856	218,934	28,464	28,399	26,281	311,328	635,262
本期處分數	(177,496)	(17,608)	(197,918)	(29,613)	(36,926)	(97)	-	(459,658)
本期重分類	-	338,219	269,335	4,167	6,353	7,791	(628,883)	(3,018)
匯兌調整數	-	(1,060)	(846)	(719)	(3,376)	(4,722)	-	(10,723)
民國101年12月31日餘額	<u>87,743,828</u>	<u>15,567,684</u>	<u>6,177,241</u>	<u>1,108,559</u>	<u>1,044,910</u>	<u>692,163</u>	<u>351,101</u>	<u>112,685,486</u>
<b>累計折舊</b>								
民國102年1月1日餘額	13,336	5,879,917	4,461,986	883,404	824,767	591,338	-	12,654,748
本期處分數	-	(50,129)	(257,654)	(38,290)	(39,620)	(13,668)	-	(399,361)
本期折舊	363	331,827	490,295	50,859	42,890	39,933	-	956,167
本期重分類	-	-	(369)	-	-	-	-	(369)
匯兌調整數	-	-	(1,834)	(425)	(822)	(2,817)	-	(5,898)
民國102年12月31日餘額	<u>13,699</u>	<u>6,161,615</u>	<u>4,692,424</u>	<u>895,548</u>	<u>827,215</u>	<u>614,786</u>	<u>-</u>	<u>13,205,287</u>
民國101年1月1日餘額	\$ 12,975	5,553,799	4,148,435	853,744	811,957	552,492	-	11,933,402
本期處分數	-	(17,108)	(183,125)	(28,682)	(33,266)	(97)	-	(262,278)
本期折舊	361	330,606	511,271	58,824	48,020	43,102	-	992,184
本期重分類	-	12,620	(12,480)	-	(140)	-	-	-
匯兌調整數	-	-	(2,109)	(488)	(1,804)	(4,159)	-	(8,560)
民國101年12月31日餘額	<u>13,336</u>	<u>5,879,917</u>	<u>4,461,992</u>	<u>883,398</u>	<u>824,767</u>	<u>591,338</u>	<u>-</u>	<u>12,654,748</u>
<b>累計減損</b>								
民國102年1月1日餘額	72,522	-	-	-	-	-	-	72,522
本期認列減損損失	19,013	-	-	-	-	-	-	19,013
民國102年12月31日餘額	<u>91,535</u>	<u>-</u>	<u>-</u>	<u>-</u>	<u>-</u>	<u>-</u>	<u>-</u>	<u>91,535</u>
民國101年1月1日餘額	482	-	-	-	-	-	-	482
本期認列減損損失	72,040	-	-	-	-	-	-	72,040
民國101年12月31日餘額	<u>72,522</u>	<u>-</u>	<u>-</u>	<u>-</u>	<u>-</u>	<u>-</u>	<u>-</u>	<u>72,522</u>
<b>淨 額</b>								
民國102年12月31日餘額	<u>\$ 87,514,406</u>	<u>9,401,622</u>	<u>1,711,158</u>	<u>207,054</u>	<u>205,782</u>	<u>81,493</u>	<u>248,131</u>	<u>99,369,646</u>
民國101年12月31日餘額	<u>\$ 87,657,970</u>	<u>9,687,767</u>	<u>1,715,249</u>	<u>225,161</u>	<u>220,143</u>	<u>100,825</u>	<u>351,101</u>	<u>99,958,216</u>
<b>帳面價值：</b>								
民國102年12月31日	<u>\$ 87,514,406</u>	<u>9,401,622</u>	<u>1,711,158</u>	<u>207,054</u>	<u>205,782</u>	<u>81,493</u>	<u>248,131</u>	<u>99,369,646</u>
民國101年12月31日	<u>\$ 87,657,970</u>	<u>9,687,767</u>	<u>1,715,249</u>	<u>225,161</u>	<u>220,143</u>	<u>100,825</u>	<u>351,101</u>	<u>99,958,216</u>
民國101年1月1日	<u>\$ 87,907,867</u>	<u>9,672,478</u>	<u>1,739,301</u>	<u>252,516</u>	<u>238,503</u>	<u>110,418</u>	<u>668,656</u>	<u>100,589,739</u>

本公司及子公司歷年來曾多次辦理房屋及建築物或土地重估價，最近一次辦理土地重估價為民國一〇〇年十二月。截至民國一〇二年及一〇一年十二月三十一日及一〇一年一月一日止，土地重估增值分別為82,392,460千元、82,569,859千元及82,747,341千元。房屋及建築皆為101,320千元。

截至民國一〇二年及一〇一年十二月三十一日及一〇一年一月一日止，本公司及子公司之不動產及設備提供抵押等情事，請詳附註八。

#### (十四) 無形資產

本公司及子公司無形資產之變動表：

	電腦軟體
成 本：	
民國102年1月1日餘額	\$ 2,117,444
單獨取得	299,877
重分類	92
民國102年12月31日餘額	<u>\$ 2,417,413</u>
民國101年1月1日餘額	\$ 1,288,647
單獨取得	828,797
民國101年12月31日餘額	<u>\$ 2,117,444</u>
攤銷：	
民國102年1月1日餘額	\$ 940,237
本期攤銷	414,905
重分類	92
民國102年12月31日餘額	<u>\$ 1,355,234</u>
民國101年1月1日餘額	\$ 458,287
本期攤銷	481,950
民國101年12月31日餘額	<u>\$ 940,237</u>
帳面價值：	
民國102年12月31日餘額	<u>\$ 1,062,179</u>
民國101年12月31日餘額	<u>\$ 1,177,207</u>
民國101年1月1日	<u>\$ 830,360</u>

#### (十五) 其他資產

	102.12.31	101.12.31	101.1.1
承受擔保品及殘餘物淨額	\$ 1,175,653	1,076,959	1,076,959
預付款項	5,922,400	7,301,767	6,067,397
營業保證金及交割結算基金	131,919	107,452	93,096
存出保證金	2,861,148	2,732,489	1,973,589
暫付及待結轉帳項	653,248	203,627	202,079
商品存貨	806,222	1,813,005	5,995,339
其 他	832	2,740	3,176
合 計	<u>\$ 11,551,422</u>	<u>13,238,039</u>	<u>15,411,635</u>

##### 1. 承受擔保品及殘餘物淨額

	102.12.31	101.12.31	101.1.1
承受擔保品及殘餘物	\$ 1,175,653	1,093,456	1,093,456
減：累計減損	-	(16,497)	(16,497)
合 計	<u>\$ 1,175,653</u>	<u>1,076,959</u>	<u>1,076,959</u>

## 2. 預付款項明細

	102.12.31	101.12.31	101.1.1
預付費用	\$ 727,457	725,294	762,688
預付利息	303	54	-
預付股息紅利	3,226,697	4,363,529	4,179,042
其他預付款	1,967,943	2,212,890	1,125,667
合 計	\$ 5,922,400	7,301,767	6,067,397

## 3. 商品存貨

	102.12.31	101.12.31	101.1.1
商 品	\$ 824,945	1,838,627	6,245,264
減：備抵存貨跌價損失	18,723	25,622	249,925
合 計	\$ 806,222	1,813,005	5,995,339

本公司及子公司民國一〇二年及民國一〇一年度因存貨迴轉利益而產生之銷貨成本影響數如下：

	102年度	101年度
銷貨成本	\$ (6,899)	(224,303)

## (十六) 減 損

本公司及子公司於民國一〇二年及一〇一年度累計減損變動如下：

	102年度	101年度
期初餘額	\$ 1,313,340	1,837,671
本期認列資產減損損失	22,873	84,328
本期迴轉資產減損損失	(3,810)	-
本期沖銷數	(16,497)	(254,499)
匯差及其他	(61,771)	(354,160)
期末餘額	\$ 1,254,135	1,313,340

累計減損期末餘額組成明細如下：

	102.12.31	101.12.31	101.1.1
備供出售金融資產	\$ 1,144,651	1,140,920	1,296,432
持有至到期日金融資產	5,474	70,975	206,235
其他金融資產	12,475	12,426	318,025
不動產及設備	91,535	72,522	482
其他資產	-	16,497	16,497
期末餘額	\$ 1,254,135	1,313,340	1,837,671

## (十七) 央行及銀行同業存款

	102.12.31	101.12.31	101.1.1
央行存款	\$ 10,618,857	9,676,169	12,005,704
銀行同業存款	30,707,975	27,351,993	25,282,765
郵 匯 局	1,673,695	3,205,362	3,404,645
透支銀行同業	2,725,028	2,089,373	695,107
銀行同業拆放	207,012,689	171,051,568	167,538,254
合 計	\$ 252,738,244	213,374,465	208,926,475

## (十八) 透過損益按公允價值衡量之金融負債

1. 明細如下：

	102.12.31	101.12.31	101.1.1
持有供交易之金融負債	\$ 89,611	167,135	934,773
加：評價調整	4,326,856	4,341,372	3,340,102
合計	\$ 4,416,467	4,508,507	4,274,875

2. 有關透過損益按公允價值衡量之金融負債評價方式，請詳附註六(四十三)「金融工具相關資訊」之說明。

3. 透過損益按公允價值衡量之金融負債：

	102.12.31	101.12.31	101.1.1
賣出匯率選擇權	\$ 67,076	115,445	19,429
換匯換利及換匯	-	12,121	792,543
無本金交割遠期外匯	-	23,146	122,589
資產交換	19,369	-	212
資產交換IRS合約價值	75	-	-
衍生金融商品	-	11,243	-
發行認購權證	3,091	5,180	-
加：評價調整－賣出匯率選擇權	5,773	(49,671)	(10,528)
評價調整－換匯及換匯換利	3,607,693	3,069,068	2,250,131
評價調整－利率交換	474,589	754,810	906,650
評價調整－遠匯交易	212,045	518,989	193,849
評價調整－發行認購權證	(2,115)	(4,047)	-
評價調整－無本金交割遠期外匯	11,008	-	-
評價調整－資產交換	17,865	52,223	-
評價調整－IRS合約價值	(2)	-	-
合計	\$ 4,416,467	4,508,507	4,274,875

4. 本公司及子公司尚未到期之衍生金融工具合約金額(名目本金)如下：

	102.12.31	101.12.31	101.1.1
賣出匯率選擇權	\$ 3,330,976	10,128,057	4,949,172
換匯及換匯換利	465,597,384	402,059,661	309,667,710
利率交換	29,305,358	15,073,803	15,668,237
遠匯交易	14,519,985	57,426,372	37,951,077
資產交換	121,000	2,235,695	-
組合式商品	-	4,047	-
無本金交割遠期外匯	2,145,600	4,047	-
認購權證	483,728	-	-
合計	\$ 515,504,031	486,931,682	368,236,196

## (十九) 應付商業本票

本公司及子公司應付短期票券之明細如下：

	102.12.31		金額
	保證或承兌機構	利率區間	
應付商業本票	國際票券	1.018%~1.038%	\$ 850,000
	兆豐票券	1.018%~1.038%	250,000
	中華票券	1.018%~1.038%	400,000
			1,500,000
減：應付短期票券折價			(295)
合計			\$ 1,499,705



# 財務概況

	101.12.31		
	保證或承兌機構	利率區間	金額
應付商業本票	國際票券	0.978%~1.018%	\$ 270,000
	中華票券	0.988%~1.028%	250,000
			520,000
減：應付短期票券折價			(120)
合 計			\$ 5,19,880
	101.1.1		
	保證或承兌機構	利率區間	金額
應付商業本票	中華票券	0.928%	\$ 500,000
			500,000
減：應付短期票券折價			(463)
合 計			\$ 499,537

本公司及子公司無以資產設定抵押供應付短期票券之擔保情形。

## (二十) 應付款項

	102.12.31	101.12.31	101.1.1
應付帳款	\$ 5,714,266	12,589,652	10,940,817
應付代收款	1,816,543	1,293,305	1,181,254
應付費用	2,871,720	2,853,142	2,896,414
應付其他稅款	313,705	220,746	215,964
應付利息	11,779,517	13,038,995	12,713,800
承兌匯票	2,931,435	3,080,211	2,724,821
託辦往來	22,467,379	26,083,289	28,822,422
應付工程款	2,187	1,712	757
應付佣金	202,328	91,695	123,947
其他應付款－未交割即期外匯	2,177,539	-	32
其他應付款－代收票據	2,481,515	979,490	1,410,373
其他應付款－待轉款項	5,216,002	5,066,383	4,545,731
其他應付款－ATM代收付聯行及跨行差額	1,638,436	1,476,089	1,259,252
其他應付款－外匯待轉款	411,355	470,141	661,118
其他應付款－無追索承購帳款	403,796	464,073	359,069
其他應付款－待交割款項	9,157,844	1,359,108	820,226
其他應付款－交割代價	-	147,886	3,172,358
其他應付款－其他	1,387,475	1,836,225	1,678,334
合 計	\$ 70,973,042	71,052,142	73,526,689

## (廿一) 存款及匯款

	102.12.31	101.12.31	101.1.1
支票存款	\$ 31,966,485	37,723,315	34,873,580
公庫存款	201,810,162	217,407,712	227,242,671
活期存款	311,119,072	272,041,563	246,371,660
定期存款	494,132,178	453,470,593	468,871,243
匯 款	617,218	501,995	568,020
儲蓄存款：			
活期儲蓄存款	703,153,584	653,688,067	608,719,709
行員活期儲蓄存款	23,686,085	23,697,441	23,352,713
零存整付儲蓄存款	1,074,974	1,105,437	1,116,970
整存整付儲蓄存款	406,070,125	559,844,781	648,445,648
存本取息儲蓄存款	759,703,496	604,361,801	494,125,407
優利存本取息儲蓄存款	458,175,449	453,955,059	449,200,457
合 計	\$ 3,391,508,828	3,277,797,764	3,202,888,078

## (廿二) 應付金融債券

債券名稱	交易條件			種類	債 券		
	起始日	到期日	利率		102.12.31	101.12.31	101.1.1
102年度第一期新臺幣無擔保次順位金融債券	102/12/2	112/12/2	本行及子公司一年期一般定期儲蓄存款牌告機動利率加0.15%。 未攤銷折價數	無擔保次 順位金融 債券	\$ 16,000,000	-	-
					(1,760)	-	-
					<u>\$ 15,998,240</u>	<u>-</u>	<u>-</u>

## (廿三) 其他借款

民國一〇二年及一〇一年十二月三十一日及一〇一年一月一日止，子公司臺銀證券尚有未動用之短期借款額度分別為8,000,000千元、7,000,000千元及7,000,000千元。

102.12.31			
行 別	性 質	總 額 度	利 率
華南銀行	短期放款	1,000,000	1.300%
	透 支		0.300%
	借款保證		0.500%
元大銀行	短期放款	1,000,000	1.300%
	借款保證		0.250%
合作金庫	短期放款	5,000,000	1.300%
	借款保證		0.300%
中國信託	短期放款	1,000,000	1.000%
	透 支		0.180%
101.12.31			
行 別	性 質	總 額 度	利 率
華南銀行	短期放款	1,000,000	1.300%
	透 支		0.300%
	借款保證		0.500%
元大銀行	短期放款	1,000,000	1.300%
	借款保證		0.250%
合作金庫	短期放款	5,000,000	1.300%
	借款保證		0.300%
中國信託	短期放款	1,000,000	1.000%
	透 支		0.180%
101.1.1			
行 別	性 質	總 額 度	利 率
華南銀行	短期放款	1,000,000	1.300%
	透 支		0.300%
	借款保證		0.500%
元大銀行	短期放款	1,000,000	1.300%
	借款保證		0.250%
合作金庫	短期放款	5,000,000	1.300%
	借款保證		0.300%
中國信託	短期放款	1,000,000	1.000%
	透 支		0.180%

## (廿四) 其他金融負債

	102.12.31	101.12.31	101.1.1
撥入放款基金	\$ 212,398	376,265	613,218
分離帳戶保險商品負債	2,476,824	4,686,044	5,490,078
結構型商品所收本金	1,031,300	7,821,748	4,733,057
合 計	\$ 3,720,522	12,884,057	10,836,353

本公司及子公司於上述各期之避險之衍生金融負債，請詳附註六(四十三)「金融商品相關資訊」之說明。

## (廿五) 負債準備


	102.12.31	101.12.31	101.1.1
未滿期保費準備	\$ 423,167	363,574	367,648
賠款準備	77,030	88,188	67,281
責任準備	362,136,716	337,063,755	286,036,341
特別準備	267,493	240,812	247,632
保費不足準備	702,608	965,808	1,405,222
外匯價格變動準備	439,970	96,960	170,720
員工福利負債準備	16,367,701	15,723,991	14,881,658
保證責任準備	606,505	624,406	591,441
公保責任準備	216,594,551	194,672,423	178,039,714
其 他	-	33,756	34,868
合 計	\$ 597,615,741	549,873,673	481,842,525

## (廿六) 保險合約及具裁量參與特性之金融商品之負債準備

子公司臺銀人壽民國一〇二年、一〇一年十二月三十一日及一〇一年一月一日之保險合約及具裁量參與特性之金融商品，其各項準備餘額明細及變動調節如下：

### 1. 未滿期保費準備明細：

	102.12.31		
	保險合約	具裁量參與特性之金融商品	合計
個人壽險	\$ 14,582	5,735	20,317
個人傷害險	70,651	-	70,651
個人健康險	119,190	-	119,190
團體險	212,968	-	212,968
投資型保險	41	-	41
合 計	417,432	5,735	423,167
減：分出未滿期保費準備			
個人壽險	478	109	587
個人傷害險	6,019	-	6,019
團體險	5,124	-	5,124
合 計	11,621	109	11,730
淨 額	\$ 405,811	5,626	411,437



	101.12.31		
	保險合約	具裁量參與特性之金融商品	合計
個人壽險	\$ 7,173	8,640	15,813
個人傷害險	83,272	-	83,272
個人健康險	117,590	-	117,590
團體險	146,862	-	146,862
投資型保險	37	-	37
合計	354,934	8,640	363,574
減：分出未滿期保費準備			
個人壽險	494	108	602
個人傷害險	9,237	-	9,237
投資型保險	6,308	-	6,308
合計	16,039	108	16,147
淨 額	\$ 338,895	8,532	347,427

	101.1.1		
	保險合約	具裁量參與特性之金融商品	合計
個人壽險	\$ 4,860	8,398	13,258
個人傷害險	83,698	-	83,698
個人健康險	117,850	-	117,850
團體險	152,811	-	152,811
投資型保險	31	-	31
合計	359,250	8,398	367,648
減：分出未滿期保費準備			
個人壽險	638	85	723
個人傷害險	10,419	-	10,419
團體險	8,817	-	8,817
投資型保險	1	-	1
合計	19,875	85	19,960
淨 額	\$ 339,375	8,313	347,688

前述未滿期保費準備及分出未滿期保費準備之變動調節如下：

	102年度		
	保險合約	具裁量參與特性之金融商品	合計
期初餘額	\$ 354,934	8,640	363,574
本期提存數	416,252	5,735	421,987
本期收回數	(353,750)	(8,640)	(362,390)
其 他	(4)	-	(4)
期末餘額	417,432	5,735	423,167
減：分出未滿期保費準備			
期初餘額－淨額	16,039	108	16,147
本期增加數	11,621	109	11,730
本期減少數	(16,039)	(108)	(16,147)
期末餘額－淨額	11,621	109	11,730
期末餘額	\$ 405,811	5,626	411,437




# 財務概況

	101年度		
	保險合約	具裁量參與特性之金融商品	合計
期初餘額	\$ 359,250	8,398	367,648
本期提存數	354,930	8,640	363,570
本期收回數	(359,245)	(8,398)	(367,643)
其他	(1)	-	(1)
期末餘額	354,934	8,640	363,574
減：分出未滿期保費準備			
期初餘額－淨額	19,875	85	19,960
本期增加數	16,039	108	16,147
本期減少數	(19,875)	(85)	(19,960)
期末餘額－淨額	16,039	108	16,147
期末餘額	\$ 338,895	8,532	347,427

## 2. 賠款準備明細：

	102.12.31		
	保險合約	具裁量參與特性之金融商品	合計
個人壽險			
已報未付	\$ 5,650	2,754	8,404
未報未付	562	1,073	1,635
個人傷害險			
已報未付	29	-	29
未報未付	6,531	-	6,531
個人健康險			
已報未付	1,695	-	1,695
未報未付	15,259	-	15,259
團體險			
已報未付	6,730	-	6,730
未報未付	36,747	-	36,747
合計	73,203	3,827	77,030
減：分出賠款準備			
個人壽險	48	7	55
個人傷害險	242	-	242
個人健康險	62	-	62
團體險	3,010	-	3,010
合計	3,362	7	3,369
淨額	\$ 69,841	3,820	73,661

	101.12.31		
	保險合約	具裁量參與特性之金融商品	合計
個人壽險			
已報未付	\$ 5,627	20,726	26,353
未報未付	1,878	899	2,777
個人傷害險			
已報未付	2	-	2
未報未付	9,207	-	9,207
個人健康險			
已報未付	1,142	-	1,142
未報未付	15,969	-	15,969



	101.12.31		
	保險合約	具裁量參與特性之金融商品	合計
團體險			
已報未付	1,392	-	1,392
未報未付	31,346	-	31,346
合 計	66,563	21,625	88,188
減：分出賠款準備			
個人壽險	120	57	177
個人傷害險	322	-	322
個人健康險	6	-	6
團體險	1,933	-	1,933
合 計	2,381	57	2,438
淨 額	\$ 64,182	21,568	85,750

	101.1.1		
	保險合約	具裁量參與特性之金融商品	合計
個人壽險			
已報未付	\$ 4,888	518	5,406
未報未付	167	1,715	1,882
個人傷害險			
已報未付	1,136	-	1,136
未報未付	6,911	-	6,911
個人健康險			
已報未付	4,040	-	4,040
未報未付	13,535	-	13,535
團體險			
已報未付	2,511	-	2,511
未報未付	30,725	-	30,725
投資型保險			
已報未付	1,135	-	1,135
合 計	65,048	2,233	67,281
減：分出賠款準備			
個人壽險	-	1	1
個人傷害險	587	-	587
個人健康險	4	-	4
團體險	2,149	-	2,149
合 計	2,740	1	2,741
淨 額	\$ 62,308	2,232	64,540

前述賠款準備之變動調節如下：

	102年度		
	保險合約	具裁量參與特性之金融商品	合計
期初餘額	\$ 66,563	21,625	88,188
本期提存數	257,332	6,337	263,669
本期收回數	(250,692)	(24,135)	(274,827)
期末餘額	73,203	3,827	77,030
減：分出賠款準備			
期初餘額－淨額	2,381	57	2,438
本期增加數	15,782	32	15,814
本期減少數	(14,801)	(82)	(14,883)
期末餘額－淨額	3,362	7	3,369
期末餘額	\$ 69,841	3,820	73,661

# 財務概況

	101年度		
	保險合約	具裁量參與特性之金融商品	合計
期初餘額	\$ 65,048	2,233	67,281
本期提存數	221,092	26,223	247,315
本期收回數	(219,577)	(6,831)	(226,408)
期末餘額	66,563	21,625	88,188
減：分出賠款準備			
期初餘額－淨額	2,740	1	2,741
本期增加數	9,287	160	9,447
本期減少數	(9,646)	(104)	(9,750)
期末餘額－淨額	2,381	57	2,438
期末餘額	\$ 64,182	21,568	85,750

### 3. 責任準備明細：

	102.12.31		
	保險合約	具裁量參與特性之金融商品	合計
壽險	\$ 235,099,063	95,535,149	330,634,212
健康險	4,681,121	-	4,681,121
年金險	25,499	26,366,376	26,391,875
投資型保險	1,438	-	1,438
重大事故準備收回轉入	2,429	-	2,429
壽險責任準備－調降營業稅(3%未沖銷備抵呆帳)	145,641	-	145,641
強化準備金增提數	280,000	-	280,000
合計	\$ 240,235,191	121,901,525	362,136,716

	101.12.31		
	保險合約	具裁量參與特性之金融商品	合計
壽險	\$ 215,508,933	110,576,423	326,085,356
健康險	4,146,548	-	4,146,548
年金險	24,638	6,619,698	6,644,336
投資型保險	5,086	-	5,086
重大事故準備收回轉入	2,429	-	2,429
強化準備金增提數	180,000	-	180,000
合計	\$ 219,867,634	117,196,121	337,063,755

	101.1.1		
	保險合約	具裁量參與特性之金融商品	合計
壽險	\$ 177,092,272	98,952,526	276,044,798
健康險	3,694,575	-	3,694,575
年金險	23,678	6,183,037	6,206,715
投資型保險	10,253	-	10,253
強化準備金增提數	80,000	-	80,000
合計	\$ 180,900,778	105,135,563	286,036,341

子公司臺銀人壽依民國一〇一年五月二十九日金管保財字第10100404720號函規定，依民國一〇〇年度簽證精算報告整體商品準備金適定性測試結果，須增提責任準備金計500,000千元，並應於民國一〇四年底前分年增提之。

前述責任準備之變動調節如下：

	102年度		
	保險合約	具裁量參與特性之金融商品	合計
期初餘額	\$ 219,867,634	117,196,121	337,063,755
本期提存數	33,419,059	22,453,950	55,873,009
本期收回數	(13,556,872)	(17,731,325)	(31,288,197)
外幣兌換損益	389,777	-	389,777
退保收益	(30,048)	(17,221)	(47,269)
其他	145,641	-	145,641
期末餘額	\$ 240,235,191	121,901,525	362,136,716

	101年度		
	保險合約	具裁量參與特性之金融商品	合計
期初餘額	\$ 180,900,778	105,135,563	286,036,341
本期提存數	49,897,030	13,817,956	63,714,986
本期收回數	(10,456,994)	(1,738,659)	(12,195,653)
外幣兌換損益	(449,908)	-	(449,908)
退保收益	(23,272)	(18,739)	(42,011)
期末餘額	\$ 219,867,634	117,196,121	337,063,755

#### 4. 特別準備明細：

子公司臺銀人壽截至民國一〇二年及一〇一年十二月三十一日及一〇一年一月一日之特別準備明細如下：

	102.12.31		
	保險合約	具裁量參與特性之金融商品	合計
分紅保單紅利準備	\$ 267,493	-	267,493

	101.12.31		
	保險合約	具裁量參與特性之金融商品	合計
分紅保單紅利準備	\$ 240,812	-	240,812

	101.1.1		
	保險合約	具裁量參與特性之金融商品	合計
分紅保單紅利準備	\$ 247,632	-	247,632

前述特別準備之變動調節如下：

	102年度			
	保險合約	具裁量參與特性之金融商品	其他	合計
期初餘額	\$ 240,812	-	-	240,812
分紅保單紅利準備提存數	82,593	-	-	82,593
分紅保單紅利準備沖轉數	(55,912)	-	-	(55,912)
期末餘額	\$ 267,493	-	-	267,493



# 財務概況

	101年度			
	保險合約	具裁量參與特性之金融商品	其 他	合 計
期初餘額	\$ 247,632	-	-	247,632
分紅保單紅利準備提存數	58,679	-	-	58,679
分紅保單紅利準備沖轉數	(41,892)	-	-	(41,892)
其 他	(23,607)	-	-	(23,607)
期末餘額	\$ 240,812	-	-	240,812

## 5.保費不足準備明細：

	102.12.31		
	保險合約	具裁量參與特性之金融商品	合 計
個人壽險	\$ 702,608	-	702,608

	101.12.31		
	保險合約	具裁量參與特性之金融商品	合 計
個人壽險	\$ 949,521	-	949,521
團體險	16,287	-	16,287
合 計	\$ 965,808	-	965,808

	101.1.1		
	保險合約	具裁量參與特性之金融商品	合 計
個人壽險	\$ 1,399,586	-	1,399,586
個人傷害險	629	-	629
團體險	5,007	-	5,007
合 計	\$ 1,405,222	-	1,405,222

上述保費不足準備之變動調節如下：

	102年度		
	保險合約	具裁量參與特性之金融商品	合 計
期初餘額	\$ 965,808	-	965,808
本期提存數	222,339	-	222,339
本期收回數	(485,600)	-	(485,600)
外幣兌換損益	61	-	61
期末餘額	\$ 702,608	-	702,608

	101年度		
	保險合約	具裁量參與特性之金融商品	合 計
期初餘額	\$ 1,405,222	-	1,405,222
本期提存數	37,720	-	37,720
本期收回數	(477,134)	-	(477,134)
期末餘額	\$ 965,808	-	965,808

## 6.負債適足準備明細：

(1)子公司臺銀人壽截至民國一〇二年、一〇一年十二月三十一日及一〇一年一月一日之負債適足準備明細如下：

保險合約及具數量參與特性之金融商品	102.12.31	101.12.31	101.1.1
責任準備	\$ 362,012,630	336,933,043	285,895,331
未滿期保費準備	14,710	10,629	-
特別準備	267,493	240,812	-
保費不足準備	702,608	949,521	1,399,587
小計	362,997,441	338,134,005	287,294,918
減：無形資產	-	-	-
保險負債帳面價值	\$ 362,997,441	338,134,005	287,294,918
現金流量現時估計額	\$ 361,207,181	335,674,601	247,430,606
負債適足準備餘額	\$ -	-	-

子公司臺銀人壽因保險負債淨帳面價值，與保險合約未來現金流量之現時估計數額相比較，無淨帳面金額不足之情形，故不需提存負債適足準備。

(2)子公司臺銀人壽負債適足性測試方式說明如下：

測試方法	102.12.31	101.12.31	101.1.1
群組	長期險：總保費評價法短期險(含分入再保險)：損失率法 依長、短期商品別分別測試	長期險：總保費評價法短期險(含分入再保險)：損失率法 依長、短期商品別分別測試	長期險：總保費評價法短期險(含分入再保險)：損失率法 依長、短期商品別分別測試
重要假設說明	依評價時點最近期資產配置狀況與市場無風險利率水準，採最近期簽證精算報告(101年度簽證精算報告)，公司最佳估計整體投資報酬率(132年後採持平假設)，訂定未來各年總保費評價法之折現率假設。	採最近期簽證精算報告(100年度簽證精算報告)，公司最佳估計整體投資報酬率(131年後採持平假設)，訂定未來各年總保費評價法之折現率假設。	採最近期簽證精算報告(99年度簽證精算報告)，公司最佳估計整體投資報酬率(130年後採持平假設)，訂定未來各年總保費評價法之折現率假設。

## (廿七)外匯價格變動準備

### 1.避險策略及曝險情形：

子公司臺銀人壽配合外匯價格變動準備金的提列，視市場狀況及避險成本適時進行避險。

截至民國一〇二年及一〇一年十二月三十一日及一〇一年一月一日止，外匯主要曝險為美元資產，其外匯曝險金額分別為新臺幣37,914,967千元、28,209,425千元及12,716,199千元。

### 2.外匯價格變動準備之變動調節：

	102年度	101年度
期初餘額	\$ 96,960	170,720
本期提存數：		
強制提存	181,153	94,730
額外提存	763,729	322,699
小計	944,882	417,429
本期收回數	(601,872)	(491,189)
期末餘額	\$ 439,970	96,960

### 3. 外匯價格變動準備之影響：

子公司臺銀人壽配合民國一〇一年二月七日金管保財字第10102501561號令修正保險業各種準備金提存辦法，相關規定對民國一〇二年及一〇一年度財務報表之科目及金額影響如下：

項 目	102年度		
	實施前	實施後	差異數
稅前淨利	\$ 8,593,730	8,250,720	343,010
稅後淨利	7,278,185	6,993,487	284,698
每股稅前盈餘	0.95	0.92	-
每股稅後盈餘	0.81	0.78	-
外匯價格準備淨增數(帳列保險負債準備淨變動)	-	343,010	343,010 (註)
特別準備－重大事故(帳列負債準備)	203,856	101,928	(101,928) (註)
特別準備－危險變動(帳列負債準備)	137,584	68,792	(68,792) (註)
外匯價格變動準備(帳列負債準備)	-	439,970	439,970 (註)
權益	252,929,127	252,644,429	284,698

(註)：民國一〇二年十二月三十一日外匯價格變動準備439,970千元係民國一〇一年十二月三十一日96,960千元加上本年度提存外匯價格變動準備343,010千元之餘額。

項 目	101年度		
	實施前	實施後	差異數
稅前淨利	\$ 7,749,485	7,823,245	(73,760)
稅後淨利	7,197,289	7,258,510	(61,221)
每股稅前盈餘	0.86	0.87	-
每股稅後盈餘	0.80	0.81	-
外匯價格準備淨增數(帳列保險負債準備淨變動)	-	(73,760)	(73,760) (註)
特別準備－重大事故(帳列負債準備)	203,856	101,928	(101,928) (註)
特別準備－危險變動(帳列負債準備)	137,584	68,792	(68,792) (註)
外匯價格變動準備(帳列負債準備)	-	96,960	96,960 (註)
權益	246,514,170	246,575,391	(61,221)

(註)：民國一〇一年十二月三十一日外匯價格變動準備96,960千元係民國一〇一年十二月三十一日由特別準備－重大事故、特別準備－危險變動各轉列101,928千元、68,792千元及扣減本年度收回外匯價格變動準備73,760千元之餘額。

### (廿八) 員工福利負債準備

	102.12.31	101.12.31	101.1.1
認列於合併資產負債表：			
－確定福利計畫	\$ 8,661,751	8,383,975	8,023,148
－員工優惠存款計畫	7,705,950	7,340,016	6,858,510
合 計	\$ 16,367,701	15,723,991	14,881,658

### (廿九) 其他負債

	102.12.31	101.12.31	101.1.1
預收款項	\$ 2,335,451	1,790,749	1,211,383
存入保證金	4,035,227	4,578,212	4,651,029
暫收及待結轉帳項	220,514	3,556,899	1,158,178
其他待整理負債	8,239	8,239	8,239
其他長期負債	1,266,345	1,266,345	1,266,345
其 他	137,512	-	-
合 計	\$ 8,003,288	11,200,444	8,295,174

### (三十) 所得稅費用

#### 1. 所得稅費用(利益)

合併公司民國一〇二年度及一〇一年度之所得稅費用明細如下：

	102年度	101年度
當期所得稅費用	1,292,116	836,811
遞延所得稅費用	(34,883)	(272,076)
繼續營業單位之所得稅費用	<u>\$ 1,257,233</u>	<u>564,735</u>

合併公司民國一〇二年度及一〇一年度認列於其他綜合損益之下的所得稅費用(利益)明細如下：

	102年度	101年度
備供出售金融資產未實現評價利益	\$ (191,187)	14,623
確定福利計畫之精算(損)益	8,133	-
	<u>\$ (183,054)</u>	<u>14,623</u>

合併公司民國一〇二年度及一〇一年度之所得稅費用(利益)與稅前淨利之關係調節如下：

	102年度	101年度
稅前淨利	\$ 8,250,720	7,823,245
依本公司所在地國內稅率計算之所得稅	\$ 1,402,622	(1,837)
免徵所得	(394,499)	(463,173)
連結稅制影響數	(76,424)	(60,594)
國內金融資產評價損益	-	(26,033)
轉投資收益免稅(股息紅利)	(160,777)	(123,435)
虧損扣抵依法加回免稅投資影響數	161,055	-
備抵評價提列數	14,000	-
海外分行所得稅	552,481	456,327
所得基本稅額	-	71,895
暫時性差異項目所得稅影響數	-	3,111
其他	(241,225)	708,474
合計	<u>\$ 1,257,233</u>	<u>564,735</u>

#### 2. 遞延所得稅資產及負債－已認列之遞延所得稅資產及負債

民國一〇二年度及一〇一年度遞延所得稅資產及負債之變動如下：

遞延所得稅負債：

	公允價值利益
民國102年1月1日	\$ 18,664,067
認列於損益表	(269,759)
民國102年12月31日	<u>\$ 18,394,308</u>
民國101年1月1日	\$ 18,427,976
認列於損益表	236,091
民國101年12月31日	<u>\$ 18,664,067</u>



## 遞延所得稅資產：

	確定福利計畫	公允價值利益	其 他	合 計
民國102年1月1日	\$ 28,519	1,678,197	383,777	2,090,493
認列於損益	3,893	(342,781)	123,983	(214,905)
認列於其他綜合損益	(8,133)	144,918	-	136,785
民國102年12月31日	\$ 24,279	1,480,334	507,760	2,012,373
民國101年1月1日	\$ 22,280	1,081,206	544,740	1,648,226
認列於損益	6,239	649,876	(160,963)	495,152
認列於其他綜合損益	-	(52,885)	-	(52,885)
民國101年12月31日	\$ 28,519	1,678,197	383,777	2,090,493

## 3.兩稅合一相關資訊

本公司兩稅合一相關資訊如下：

	102.12.31	101.12.31	101.1.1
屬民國八十七年度以後之未分配盈餘	\$ 6,796,220	23,440,480	22,214,808
可扣抵稅額帳戶餘額	\$ 1,072,860	2,119,219	2,950,557
對中華民國居住者盈餘分配之稅額扣抵比率		102年度(預計) 22.22%	101年度(實際) 20.48%

前述兩稅合一相關資訊係依據財政部民國一〇二年十月十七日台財稅第10204562810號函規定處理之金額。

## (卅一) 權益

### 1. 股本

本公司於民國九十七年一月一日，以股份轉換方式成立，轉換發行股份9,000,000千股，每股面額10元。截至民國一〇二年及一〇一年十二月三十一日及一〇一年一月一日止，額定股本及實收資本總額均為90,000,000千元。

### 2. 資本公積

本公司資本公積餘額內容如下：

	102.12.31	101.12.31	101.1.1
採權益法認列關聯企業及合資企業股權淨值之變動數	\$ 49,522	-	-
發行股票溢價	111,385,217	111,385,217	111,385,217
	\$ 111,434,739	111,385,217	111,385,217

修正前中華民國公司法規定，資本公積需先彌補虧損，始得以已實現之資本公積轉作資本，並不得用以分配現金股利。惟依民國一〇一年一月四日修訂後之公司法規定，公司得以資本公積發放現金股利。前項所稱之已實現資本公積，包括超過票面金額發行股票所得溢額及受領贈與之所得。以發行人募集與發行有價證券處理準則規定之資本公積撥充資本者，每年得撥充資本之金額，依規定不得超過公司實收資本額之一定比率。現金增資溢價發行之資本公積轉增資，每年以一次為限，且不得於現金增資年

度即予撥充。

### 3.法定盈餘公積

依修正前中華民國公司法規定，公司應就稅後純益提撥百分之十為法定盈餘公積，法定盈餘公積應提撥至其餘額達股本總額時為止。法定盈餘公積依法僅供彌補虧損，不得用以分配現金股利。但當該項公積之提列已達實收資本額百分之五十時，得以股東會決議，於其不超過半數之範圍內撥充股本。惟依民國一〇一年一月四日修訂後之公司法規定，公司無虧損時，得經股東會決議，以法定盈餘公積發給新股或現金，惟以該項公積超過實收資本額百分之二十五之部分為限。

### 4.盈餘分配

依本公司章程規定，年度決算如有稅後盈餘，依下列順序分配：

- (1)繳納營利事業所稅。
- (2)彌補以往年度虧損。
- (3)提列法定盈餘公積10%。
- (4)特別盈餘公積

除提列40~60%，本公司及子公司於首次採用金管會認可之國際財務報導準則時，因選擇適用國際財務報導準則第1號「首次採用國際財務報導準則」豁免項目，帳列股東權益項下之未實現重估增值、累積換算調整數(利益)，依金管會民國一〇一年四月六日金管證發字第1010012865號令規定提列相同數額之特別盈餘公積，並於使用、處分或重分類相關資產時，得就原提列特別盈餘公積之比例予以迴轉分派盈餘。

### (5)撥付股息

如尚有餘額，併同以前年度累積未分配盈餘，依據有關法令規定分派之。

依公司章程之規定，法定盈餘公積未達資本總額前，其最高現金盈餘分配，不得超過資本總額之百分之十五。

### 5.其他權益

	國外營運機構財務報表換算		
	之兌換差額	備供出售金融資產	合 計
一〇二年一月一日餘額	\$ (369,751)	13,641,022	13,271,271
備供出售金融資產-本期評價調整	-	3,737,018	3,737,018
外幣換算差異數-本期兌換差異 增減	62,967	-	62,967
一〇二年十二月三十一日期末餘額	\$ (306,784)	17,378,040	17,071,256

	國外營運機構財務報表換算		
	之兌換差額	備供出售金融資產	合 計
一〇一年一月一日餘額	\$ (18,194)	7,607,021	7,588,827
備供出售金融資產-本期評價調整	-	6,034,001	6,034,001
外幣換算差異數-本期兌換差異 增減	(351,557)	-	(351,557)
一〇一年十二月三十一日期末餘額	\$ (369,751)	13,641,022	13,271,271

## (卅二) 利息淨收益

	102年度	101年度
利息收入：		
貼現及放款利息收入	\$ 42,344,844	41,285,691
存放及拆放銀行同業利息收入	7,136,428	5,811,163
投資有價證券利息收入	18,098,000	17,099,179
信用卡循環利息收入	35,663	37,906
附賣回票債券投資利息收入	68,517	139,185
其他利息收入	1,169,306	851,850
小計	68,852,758	65,224,974
利息費用：		
存款利息費用	31,006,243	29,800,656
央行及同業存款利息費用	2,075,545	1,926,599
附賣回票債券利息費用	97,132	80,959
金融債券息費用	19,788	63,596
結構商品利息費用	64,596	-
其他利息費用	218,869	240,441
小計	33,482,173	32,112,251
合計	\$ 35,370,585	33,112,723

## (卅三) 手續費及佣金淨收益

	102年度	101年度
手續費淨收益：		
銀行業務手續費收入	\$ 5,053,367	4,213,907
保險業務手續費收入	106,187	119,459
證券業務手續費收入	301,080	306,477
收入小計	5,460,634	4,639,843
手續費費用：		
銀行業務手續費用	600,000	568,195
保險業務手續費用	1,091,730	884,733
證券業務手續費用	12,508	14,712
費用小計	1,704,238	1,467,640
合計	\$ 3,756,396	3,172,203

本公司及子公司提供保管、信託、投資管理及顧問服務予第三人，故涉及金融工具之規劃、管理及買賣決策之運用。對受託代為管理及運用之信託資金或投資組合，為內部管理目的獨立設帳及編製財務報表，並不包含於本公司及子公司財務報表內。

## (卅四) 透過損益按公允價值衡量之金融資產及負債淨收益

	102年度	101年度
透過損益按公允價值衡量之金融資產及負債損益：		
股利收入	\$ 2,267,067	2,099,496
利息淨損益	916,091	812,786
處分淨損益	3,981,877	3,475,441
	7,165,035	6,387,723
透過損益按公允價值衡量之金融資產及負債評價損益：		
評價淨損益	5,420,730	8,233,129
合計	\$ 12,585,765	14,620,852

#### (卅五) 備供出售金融資產之已實現利益

	102年度	101年度
股利收入	\$ 2,119,750	1,468,673
處分利益	261,516	1,465,646
合 計	<u>\$ 2,381,266</u>	<u>2,934,319</u>

#### (卅六) 其他利息以外淨損益

	102年度	101年度
銷貨淨利益	\$ 430,636	831,440
政府補助收入	15,696,251	18,525,118
優存超額利息	(10,860,588)	(10,716,801)
處分不動產及設備利益	466,674	753,564
其他淨利益	377,317	107,752
合 計	<u>\$ 6,110,290</u>	<u>9,501,073</u>

#### (卅七) 員工福利費用

	102年度	101年度
薪資費用	\$ 10,870,004	10,824,450
勞健保費用	529,786	474,937
退休金費用	872,437	878,520
其他員工福利費用	224,293	220,994
合 計	<u>\$ 12,496,520</u>	<u>12,398,901</u>

#### (卅八) 折舊及攤銷費用

	102年度	101年度
不動產及設備折舊費用	\$ 918,859	953,998
無形資產及其他攤銷費用	415,001	352,969
合 計	<u>\$ 1,333,860</u>	<u>1,306,967</u>

#### (卅九) 其他業務及管理費用

	102年度	101年度
稅 捐	\$ 1,786,520	1,663,402
租金支出	734,327	738,658
保 險 費	819,969	784,973
郵 電 費	236,085	230,654
水電瓦斯費	230,980	225,538
材料及用品	182,734	179,541
修 繕 費	398,048	422,668
業務推廣及業務宣傳費	379,775	380,222
專業勞務費	339,302	299,897
其 他	338,053	298,190
合 計	<u>\$ 5,445,793</u>	<u>5,223,743</u>

#### (四十) 每股盈餘

##### 1. 基本每股盈餘



# 財務概況

民國一〇二年度及一〇一年度合併公司基本每股盈餘係以歸屬於本公司普通股權益持有人之淨利分別為6,993,487千元及7,258,510千元，及普通股加權平均流通在外股數為9,000,000千股為基礎計算之，相關計算如下：

歸屬於本公司普通股權益持有人之淨利

	102年度	101年度
	繼續營業單位	繼續營業單位
歸屬於本公司之本期淨利	\$ 6,993,487	7,258,510
普通股加權平均流通在外股數(仟股)	9,000,000	9,000,000
基本每股盈餘(元)	0.78	0.81

## (四十一) 保險業務淨收益(損失)

	102年度		
	臺灣銀行之公教保險部	臺銀人壽	合計
保費收入	\$ 20,863,143	48,020,875	68,884,018
攤回再保賠款與給付	-	23,947	23,947
分離帳戶保險商品收益	-	2,780,191	2,780,191
保險業務收益	20,863,143	50,825,013	71,688,156
再保險支出	-	72,540	72,540
承保費用	-	33,049	33,049
保險賠款與給付	26,426,619	31,976,752	58,403,371
安定基金支出	-	48,019	48,019
分離帳戶保險商品費用	-	2,780,191	2,780,191
保險業務費用	26,426,619	34,910,551	61,337,170
淨(損)益	\$ (5,563,476)	15,914,462	10,350,986


  

	101年度		
	臺灣銀行之公教保險部	臺銀人壽	合計
保費收入	\$ 17,992,149	56,702,546	74,694,695
攤回再保賠款與給付	-	26,537	26,537
分離帳戶保險商品收益	-	1,632,628	1,632,628
保險業務收益	17,992,149	58,361,711	76,353,860
再保險支出	-	78,105	78,105
承保費用	-	24,076	24,076
保險賠款與給付	28,267,159	12,861,647	41,128,806
安定基金支出	-	56,697	56,697
分離帳戶保險商品費用	-	1,632,628	1,632,628
保險業務費用	28,267,159	14,653,153	42,920,312
淨(損)益	\$ (10,275,010)	43,708,558	33,433,548

子公司臺銀人壽自留滿期保費收入及自留保險賠款與給付

### 1. 自留滿期保費收入

	102年度		
	保險合約	具裁量參與特性之金融商品	合計
簽單保費收入	\$ 27,727,675	20,288,835	48,016,510
再保費收入	4,365	-	4,365
保費收入	27,732,040	20,288,835	48,020,875
再保費支出	72,322	218	72,540
未滿期保費準備淨變動	66,916	(2,906)	64,010
	139,238	(2,688)	136,550
自留滿期保費收入	\$ 27,592,802	20,291,523	47,884,325



	101年度		
	保險合約	具裁量參與特 性之金融商品	合 計
簽單保費收入	\$ 44,743,758	11,953,684	56,697,442
再保費收入	5,104	-	5,104
保費收入	44,748,862	11,953,684	56,702,546
減：再保費支出	77,889	216	78,105
未滿期保費準備淨變動	(481)	218	(263)
	77,408	434	77,842
自留滿期保費收入	\$ 44,671,454	11,953,250	56,624,704

## 2.自留保險賠款與給付

民國一〇二年及一〇一年度自留保險賠款與給付明細如下：

	102年度		
	保險合約	具裁量參與特 性之金融商品	合 計
直接簽單業務之保險賠款	\$ 14,019,275	17,956,068	31,975,343
再保賠款	1,409	-	1,409
保險賠款與給付	14,020,684	17,956,068	31,976,752
減：攤回再保賠款與給付	(23,947)	-	(23,947)
自留保險賠款與給付	\$ 13,996,737	17,956,068	31,952,805

	101年度		
	保險合約	具裁量參與特 性之金融商品	合 計
直接簽單業務之保險賠款	\$ 10,885,143	1,974,526	12,859,669
再保賠款	1,978	-	1,978
保險賠款與給付	10,887,121	1,974,526	12,861,647
減：攤回再保賠款與給付	(26,379)	(158)	(26,537)
自留保險賠款與給付	\$ 10,860,742	1,974,368	12,835,110

## (四十二)資本管理

### 1.資本管理目標及程序

本公司及各子公司之合格自有資本應足以因應法令資本需求，且達到最低法定資本適足率，此為本公司及各子公司資本管理之基本目標。有關合格資本及法定資本之計提計算方式，係依主管機關規定辦理。

為確保本公司及各子公司之資本結構健全，以因應營運所可能面臨的風險或經濟、市場變化之衝擊，並維持公司的健全營運及發展，公司應就所面對之風險組合及其風險特性予以評估所需資本，藉由資本分配進行風險管理，實現資源配置最適化。

有關金控集團資本適足率之計算及控管，本公司係依據「金融控股公司合併資本適足性管理辦法」及「臺灣金融控股股份有限公司及各子公司資本適足性管理準則」之相關規定辦理，並每半年申報主管機關。另，本公司之子公司則應符合各業別資本適足性之相關規範。

為維持本公司集團及各子司之資本適足性，本公司及各子公司均訂有資本適足率之目標比率及警示比率，當資本適足率接近或低於警示比率時，應適時提出因應計劃。

# 財務概況

民國102年12月31日

單位：新臺幣千元：%

各公司	項目	金融控股公司持股比率	集團合格資本	集團法定資本需求
金融控股公司		100%	252,644,416	264,372,896
銀行子公司		100%	203,513,137	151,722,654
證券子公司		100%	2,221,810	892,614
保險子公司		100%	13,482,750	12,354,146
應扣除項目		-	(272,356,839)	(264,356,839)
小計			199,505,274	164,985,471
集團資本適足比率(C) = (A)+(B)				120.92

民國101年12月31日

單位：新臺幣千元：%

各公司	項目	金融控股公司持股比率	集團合格資本	集團法定資本需求
金融控股公司		100%	258,228,581	264,131,769
銀行子公司		100%	191,839,471	140,519,580
證券子公司		100%	2,010,497	641,957
保險子公司		100%	10,152,895	9,056,288
應扣除項目		-	(264,080,713)	(264,080,713)
小計			198,150,731	150,268,881
集團資本適足比率(C) = (A)+(B)				131.86

民國101年1月1日

單位：新臺幣千元：%

各公司	項目	金融控股公司持股比率	集團合格資本	集團法定資本需求
金融控股公司		100%	249,627,602	255,426,564
銀行子公司		100%	187,365,815	131,684,943
證券子公司		100%	1,846,923	658,278
保險子公司		100%	10,448,676	7,850,196
應扣除項目		-	(255,373,942)	(255,373,942)
小計			193,915,074	140,246,039
集團資本適足比率(C) = (A)+(B)				138.26


2. 依金融控股公司法第46條規定應揭露之金融控股公司所有子公司對同一關係人或關係企業為授信、背書或其他交易行為之加計總額或比率：本公司已依法向主管機關申報，並揭露於公司網站。

## (四十三) 金融商品相關資訊

### 子公司臺灣銀行

#### 1. 概述

子公司臺灣銀行從事資產負債表內及表外業務所涉及之各項風險，均納入風險管理，包括信用風險、市場風險、作業風險、銀行簿利率風險、流動性風險、國家風險及法律風險等。茲略述風險管理原則如下：

- 
- A. 依子公司臺灣銀行業務規模、信用風險、市場風險與作業風險狀況及未來營運趨勢，監控資本適足性。
  - B. 建立有系統之風險衡量及監控機制，以衡量、監督及控管各項風險。
  - C. 考量風險承受度、自有資本、負債特性、績效及報酬表現，進行各項業務風險之管理。
  - D. 建立子公司臺灣銀行資產品質及分類之評估方法，對各類暴險進行集中度及大額暴險控管，並定期檢視，覈實提列備抵損失。
  - E. 對銀行業務或交易、資訊交互運用等，建立資訊安全防護機制及緊急應變計畫。建立獨立有效之風險管理機制，透過適當之風險管理政策、程序及系統工具，加強各項業務之風險管理。

## 2. 風險管理組織架構

子公司臺灣銀行風險管理組織架構包括董事會、風險管理委員會、風險管理部、各業務主管單位及各單位。

- A. 董事會為子公司臺灣銀行風險管理最高決策單位，擔負子公司臺灣銀行整體風險之最終責任。董事會應依整體營運策略及經營環境，核定子公司臺灣銀行之風險管理政策，持續監督風險管理機制之有效運作，充分掌握子公司臺灣銀行風險狀況，並確保擁有適足之資本以因應所有風險。
- B. 董事會下設風險管理委員會，執行董事會核定之風險管理決策，協調跨部門風險管理相關事宜。
- C. 風險管理部為獨立專責控管子公司臺灣銀行風險管理事宜，就董事會或風險管理委員會之各項風險管理決議及交付事項，監督及追蹤相關單位後續執行情形，並向其提出風險管理報告。若發現重大暴險，危及財務或業務狀況或法令遵循者，即採取適當措施並向董事會報告。
- D. 各業務主管單位對於經管業務及相關新種業務或新種商品，應辨識、評估及有效控管其風險，訂定各項風險管理規章，據以執行及檢討，並督導各單位此項業務之風險管理，以配合風險管理部完成全行各項風險之控管。
- E. 各單位辦理業務時應依子公司臺灣銀行各項規定進行風險管理。

## 3. 信用風險

### (1) 信用風險之來源及定義

信用風險係指借款人、發行者或交易對手因本身信用狀況惡化或其他因素（如借款人與其往來對象之糾紛等），導致借款人、發行者或交易對手不履行其契約義務而產生之違約損失風險。信用風險之來源涵蓋資產負債表內及表外項目，表內項目主要來自於放款、存放及拆借銀行同業、有價證券投資等。表外項目主要為保證、承兌、信用狀款項及貸款承諾等業務。

### (2) 信用風險辨識與衡量

為確保信用風險控制在可容忍範圍內，子公司臺灣銀行於信用風險管理準則中規定，信用風險之辨識範圍涵蓋子公司臺灣銀行資產負債表內與表外所有交易與業務。於承作現有或新種業務前，須辨識隱含於該業務所涉及之信用風險，經適當評估程序，瞭解該暴險程度，並由授信、投資或交易過程，辨識違約事件發生之可能性。

此外，子公司臺灣銀行海外各營業單位之資產品質評估及損失準備提列，除所在地金融監理機關另有規定外，依子公司臺灣銀行「資產評估損失準備提列及逾期放款催收款呆帳處理辦法」之規定辦理。茲就子公司臺灣銀行授信資產分類與貸後管理機制，以及內部風險評等之內容敘述如下：



## A. 授信資產分類與貸後管理：

子公司臺灣銀行訂有「辦理放款及其所屬應收款減損評估作業說明」，將授信資產分為五類，除正常之授信資產列為第一類外，餘不良之授信資產按債權擔保情形及逾期時間長短予以評估後，分別列為第二類應予注意者，第三類可望收回者，第四類收回困難者，第五類收回無望者。另為加強貸放後管理，子公司臺灣銀行訂有「授信覆審與追蹤考核辦法」、「經理權限授信隔日覆審要點」及「授信預警機制作業要點」等規定，定期評估及監控各類資產品質，包括辦理隔日覆審，並依授信個案之覆審評等定期辦理授信覆審，及對重要授信個案辦理追蹤考核，以加強對異常授信的管理，達到預警及期中監控之目的。

## B. 內部風險評等：

子公司臺灣銀行辦理授信時，依照不同對象訂定不同授信條件，並依據市場環境、總體經濟變化、業務發展策略風險因素與政策適時調整授信標準與條件，於兼顧風險控管與盈餘目標下，強化產品之市場競爭力，爭取潛在客戶認同與拓展業務。茲以企金、個金分述如下：

- a. 企金方面：依據企金借款人之信用評等，作為訂定授信條件及授信利率之考量，包括外部信用評等機構授予之企業評等等級，及子公司臺灣銀行所訂定之企業信用評等分數卡。子公司臺灣銀行企業信用評等分數卡，分為大型企業與中小型企業二種，依企業規模、財業務狀況、企業經營管理、產業特性等四大類評分項目，共分8個信用等級。
- b. 個金方面：個人信用卡業務有信用進件評分卡與行為評分卡，共分5個等級，以做為信用風險評估與差別利率訂價之參考依據。消費者貸款業務中，無擔保消費性貸款依據個人信用評分表，分7個項目進行評分，並分為5個評等等級作為核貸之評估，未滿最低分數以下為婉拒；其餘悉依消費者貸款辦法進行授信審查評估作業。

## (3) 信用風險大額暴險管理及集中度管理

- A. 依銀行法規定，對子公司臺灣銀行負責人、行員、利害關係人、同一人、同一關係人、同一關係企業進行授信限額管理。在授信集中度方面，訂有同一企業、同一集團企業授信與投資限額管理準則及同一行業別授信與投資風險限額管理辦法，對集團企業及各產業之授信額度加以限額管理。
- B. 子公司臺灣銀行財務部、國際金融業務分行、海外分行承作貨幣市場交易、資本市場交易、外匯交易、新金融商品交易及辦理有價證券交易時，對於交易對象、有價證券發行者或保證者，均訂有依外部信評或世界排名作為信用額度控管之規定。
- C. 為分散國家別風險，根據歐元雜誌之國家排名，每年核配國家風險額度予企業金融部、財務部、國際部、國金分行及海外分行等單位。涵蓋業務項目包括授信資產及交易性資產，並包含表外部位。

## (4) 信用風險抵減政策

子公司臺灣銀行在兼顧業務拓展與風險控管的考量下，依照授信政策及擔保品處理辦法的規定，以徵提擔保品或保證方式來補強客戶之信用能力，以降低所承擔之信用風險。擔保品及保證方式包括可供設定抵押權之不動產或動產（如土地、建築物、機器設備及車輛、船舶、航空器等運輸設備）、可供設定質權之有價證券或其他權利（如定期存單、各類債券及股票等有價證券）、各級政府公庫主管機關、銀行或經政府核准設立之信用保證機構之保證，以及其他經子公司臺灣銀行認可之保證或擔保品。

(5)子公司臺灣銀行金融資產信用風險最大暴險額(不考慮備抵呆帳提存、擔保品及其他信用加強工具)：

A.資產負債表內資產

單位：新臺幣百萬元

表內項目	102.12.31		101.12.31		101.1.1	
	帳面 金額	最大信用暴 險金額	帳面 金額	最大信用暴 險金額	帳面 金額	最大信用暴 險金額
		(註四)		(註二)		(註一)
現金及約當現金	\$ 86,974	62,903	51,439	22,260	51,515	26,281
存放央行及拆借銀行同業	585,461	146,103	549,658	140,442	488,560	72,379
透過損益按公允價值衡量之金融資產	67,424	61,832	60,895	59,247	45,107	44,225
備供出售金融資產	765,519	110,741	734,866	102,751	757,369	108,264
避險之衍生金融資產	5	5	4	4	3	3
附賣回票券及債券投資	6,173	6,173	4,981	4,981	3,232	3,232
應收款項－總額	86,203	58,437	86,352	55,378	73,682	71,850
貼現及放款－總額	2,260,469	2,141,316	2,194,999	1,953,661	2,171,539	1,884,797
持有至到期日金融資產	15,376	12,623	7,056	6,400	621	31
其他金融資產－總額	70,418	23,183	69,802	22,865	72,242	58,692
合計	\$ 3,944,022	2,623,316	3,760,052	2,367,989	3,663,870	2,269,754

備註：

一、民國一〇一年一月一日

- 債管部提供放款轉列之催收款，金額為8,263百萬元。
- 最大信用暴險金額中，除現金無信用風險外，尚須扣除對中央政府、中央健康保險局與中央銀行之債權(含應收所得稅退稅款、存放央行及轉存央行存款)，說明如下：
  - 「現金及約當現金」扣除現金與待交換票據(共計25,234百萬元)。
  - 「存放央行及拆借銀行同業」扣除存放央行與轉存央行存款(共計416,181百萬元)。
  - 「透過損益按公允價值衡量之金融資產」為公債(882百萬元)。
  - 「備供出售金融資產」為公債(26,495百萬元)及央行發行之可轉讓定存單(622,610百萬元)。
  - 「持有至到期日金融資產」為公債(590百萬元)。
  - 「應收款項」為應收所得稅退稅款(1,832百萬元)。
  - 「貼現及放款」為對中央政府放款(258,642百萬元)及對中央健康保險局放款(28,100百萬元)。
  - 「其他金融資產」為對中央政府短期墊款(13,550百萬元)。
- 避險之衍生金融商品帳面價值為帳列「避險之衍生金融資產」與「避險之衍生金融資產評價調整」合計數，最大信用暴險金額亦同。
- 本表數字不含公保部門。

二、民國一〇一年十二月三十一日

- 債管部提供放款轉列之催收款，金額為10,027百萬元。
- 最大信用暴險金額中，除現金無信用風險外，尚須扣除對中央政府與中央銀行之債權(含應收所得稅退稅款、存放央行及轉存央行存款)，說明如下：
  - 「現金及約當現金」扣除現金與待交換票據(共計29,179百萬元)。
  - 「存放央行及拆借銀行同業」扣除存放央行與轉存央行存款(共計409,216百萬元)。
  - 「透過損益按公允價值衡量之金融資產」扣除公債(653百萬元)及國庫券(995百萬元)。
  - 「備供出售金融資產」扣除公債(24,948百萬元)及央行發行之可轉讓定存單(607,167百萬元)。
  - 「持有至到期日金融資產」扣除公債(656百萬元)。
  - 「應收款項」扣除應收所得稅退稅款(2,098百萬元)與未歸墊優存差額息列為長期應收款(28,876百萬元)。
  - 「貼現及放款」扣除對中央政府放款(223,338百萬元)與對中央健保局放款(18,000百萬元)。
  - 「其他金融資產」扣除未歸墊優存差額息列為短期墊款(46,937百萬元)。
- 避險之衍生金融商品帳面價值為帳列「避險之衍生金融資產」與「避險之衍生金融資產評價調整」合計數，最大信用暴險金額亦同。
- 本表數字不含公保部門。

三、民國一〇二年十二月三十一日

- 債管部提供放款轉列之催收款，金額為8,743百萬元。
- 最大信用暴險金額中，除現金無信用風險外，尚須扣除對中央政府與中央銀行之債權(含應收所得稅退稅款、存放央行及轉存央行存款)，說明如下：
  - 「現金及約當現金」扣除現金與待交換票據(共計24,071百萬元)。
  - 「存放央行及拆借銀行同業」扣除存放央行與轉存央行存款(共計439,358百萬元)。
  - 「透過損益按公允價值衡量之金融資產」扣除國庫券(4,989百萬元)及公債(602百萬元)。

- (4)「備供出售金融資產」扣除公債(29,508百萬元)及央行發行之可轉讓定存單(625,270百萬元)。  
 (5)「持有至到期日金融資產」扣除公債(2,754百萬元)。  
 (6)「應收款項」扣除應收所得稅退稅款(2,139百萬元)與未歸墊優存差額息列為長期應收款(25,627百萬元)。  
 (7)「貼現及放款」扣除對中央政府放款(119,153百萬元)。  
 (8)「其他金融資產」扣除未歸墊優存差額息列為短期墊款(47,234百萬元)。  
 3.避險之衍生金融商品帳面價值為帳列「避險之衍生金融資產」與「避險之衍生金融資產評價調整」合計數,最大信用暴險金額亦同。  
 4.本表數字不含公保部門。

## B.資產負債表外資產

單位：新臺幣百萬元

表內項目	102.12.31		101.12.31		101.1.1	
	帳面金額	最大信用暴險金額(註四)	帳面金額	最大信用暴險金額(註二)	帳面金額	最大信用暴險金額(註一)
不可撤銷之放款承諾(約定融資額度)	\$ 483,971	93,801	523,383	292,576	390,357	390,357
應收信用狀款項	32,738	32,362	46,719	46,378	43,112	43,112
應收保證款項	83,280	83,276	73,486	73,470	71,390	71,390
合計	\$ 599,989	209,439	643,588	412,424	504,859	504,859

備註：

一、民國一〇一年一月一日

本表「最大信用暴險金額」僅考慮資產負債表日帳面金額為正數及表外承諾與保證之合約為評估對象,未考量交易對手類型之影響。

二、民國一〇一年十二月三十一日

本表「最大信用暴險金額」考慮資產負債表日帳面金額為正數及表外承諾與保證之合約為評估對象,並排除對主權國家之部位：

- 1.「約定融資額度」扣除新臺幣230,807百萬元。
- 2.「應收信用狀款項」扣除新臺幣341百萬元。
- 3.「應收保證款項」扣除新臺幣16百萬元。

三、民國一〇二年十二月三十一日

本表「最大信用暴險金額」考慮資產負債表日帳面金額為正數及表外承諾與保證之合約為評估對象,並排除對主權國家之部位：

- 1.「約定融資額度」扣除新臺幣390,170百萬元。
- 2.「應收信用狀款項」扣除新臺幣376百萬元。
- 3.「應收保證款項」扣除新臺幣4百萬元。

## (6)信用風險集中情形

當金融工具交易相對人顯著集中於同一產業類型或是同一地區時,履行合約之能力受到經濟或其他狀況之影響亦相類似時,則發生信用風險顯著集中之情況。

子公司臺灣銀行信用風險集中源自於授信、存放及拆放銀行同業、有價證券投資等項目,並未有重大顯著集中之情形。子公司臺灣銀行信用風險集中情形,依產業別、地區別及擔保品別分別揭露如下：

### A.產業別

單位：新臺幣百萬元，%

產業別	102.12.31		101.12.31		101.1.1	
	帳面價值(註四)	比重	帳面價值(註二)	比重	帳面價值(註一)	比重
金融及保險業	\$ 1,058,076	31.48%	959,120	29.92%	906,963	29.16%
私人	785,104	23.36%	722,698	22.54%	684,213	22.00%
政府機關	367,730	10.94%	455,359	14.21%	491,268	15.80%
製造業	426,103	12.68%	430,949	13.44%	414,625	13.33%
電力及燃氣供應業	144,634	4.30%	125,647	3.92%	134,589	4.33%
運輸及倉儲業	124,170	3.69%	134,026	4.18%	132,623	4.26%
其他	455,340	13.55%	377,999	11.79%	345,863	11.12%
總計	\$ 3,361,157	100.00%	3,205,798	100.00%	3,110,144	100.00%



備註：

一、民國一〇一年一月一日

1.帳面金額包含放款(金額為2,171,539百萬元)、存放、同業透支與拆放銀行同業(金額為98,661百萬元)及有價證券投資(金額為839,944百萬元)等項目。其中放款係指貼現、透支、公庫透支、擔保透支、短、中、長期無擔保(擔保)放款、進(出)口押匯及放款轉列之催收款(金額為新臺幣8,263百萬元)等科目餘額，而有價證券投資包含債券與股票，債券以市價計算，其中「持有至到期日金融資產」、「無活絡市場之債務商品投資」採成本計算。權益類以市價計算，其中「採權益法之投資成本」、「以成本衡量之金融資產—非流動」科目採成本計算。

2.本表數字不含公保部門。

二、民國一〇一年十二月三十一日

1.帳面金額包含放款(金額為2,194,999百萬元)、存放、同業透支與拆放銀行同業(金額為162,702百萬元)及有價證券投資(金額為848,097百萬元)等項目。其中放款係指貼現、透支、公庫透支、擔保透支、短、中、長期無擔保(擔保)放款、進(出)口押匯及放款轉列之催收款(金額為新臺幣10,027百萬元)等科目餘額，而有價證券投資包含債券與股票，債券以市價計算，其中「持有至到期日金融資產」、「無活絡市場之債務商品投資」採成本計算。權益類以市價計算，其中「採權益法之投資成本」、「以成本衡量之金融資產—非流動」科目採成本計算。

2.本表數字不含公保部門。

三、民國一〇二年十二月三十一日

1.帳面金額包含放款(金額為2,260,468百萬元)、存放、同業透支與拆放銀行同業(金額為209,006百萬元)及有價證券投資(金額為891,683百萬元)等項目。其中放款係指貼現、透支、公庫透支、擔保透支、短、中、長期無擔保(擔保)放款、進(出)口押匯及放款轉列之催收款(金額為新臺幣8,743百萬元)等科目餘額，而有價證券投資包含債券與股票，債券以市價計算，其中「持有至到期日金融資產」、「無活絡市場之債務商品投資」採成本計算。權益類以市價計算，其中「採權益法之投資成本」、「以成本衡量之金融資產—非流動」科目採成本計算。

2.本表數字不含公保部門。

## B.地區別

單位：新臺幣百萬元，%

地區別	102.12.31		101.12.31		101.1.1	
	帳面價值(註四)	比重	帳面價值(註二)	比重	帳面價值(註一)	比重
國內	\$ 3,007,242	89.47%	2,866,905	89.43%	2,822,780	90.76%
國外	353,915	10.53%	338,893	10.57%	287,364	9.24%
總計	\$ 3,361,157	100.00%	3,205,798	100.00%	3,110,144	100.00%

備註：

一、民國一〇一年一月一日

1.帳面金額包含放款(金額為2,171,539百萬元)、存放、同業透支與拆放銀行同業(金額為98,661百萬元)及有價證券投資(金額為839,944百萬元)等項目。其中放款係指貼現、透支、公庫透支、擔保透支、短、中、長期無擔保(擔保)放款、進(出)口押匯及放款轉列之催收款(金額為新臺幣8,263百萬元)等科目餘額，而有價證券投資包含債券與股票，債券以市價計算，其中「持有至到期日金融資產」、「無活絡市場之債務商品投資」採成本計算。權益類以市價計算，其中「採權益法之投資成本」、「以成本衡量之金融資產—非流動」科目採成本計算。

2.本表數字不含公保部門。

二、民國一〇一年十二月三十一日

1.帳面金額包含放款(金額為2,194,999百萬元)、存放、同業透支與拆放銀行同業(金額為162,702百萬元)及有價證券投資(金額為848,097百萬元)等項目。其中放款係指貼現、透支、公庫透支、擔保透支、短、中、長期無擔保(擔保)放款、進(出)口押匯及放款轉列之催收款(金額為新臺幣10,027百萬元)等科目餘額，而有價證券投資包含債券與股票，債券以市價計算，其中「持有至到期日金融資產」、「無活絡市場之債務商品投資」採成本計算。權益類以市價計算，其中「採權益法之投資成本」、「以成本衡量之金融資產—非流動」科目採成本計算。

2.本表數字不含公保部門。

三、民國一〇二年十二月三十一日

1.帳面金額包含放款(金額為2,260,468百萬元)、存放、同業透支與拆放銀行同業(金額為209,006百萬元)及有價證券投資(金額為891,683百萬元)等項目。其中放款係指貼現、透支、公庫透支、擔保透支、短、中、長期無擔保(擔保)放款、進(出)口押匯及放款轉列之催收款(金額為新臺幣8,743百萬元)等科目餘額，而有價證券投資包含債券與股票，債券以市價計算，其中「持有至到期日金融資產」、「無活絡市場之債務商品投資」採成本計算。權益類以市價計算，其中「採權益法之投資成本」、「以成本衡量之金融資產—非流動」科目採成本計算。

2.本表數字不含公保部門。



# 財務概況

## C.擔保品別

單位：新臺幣百萬元，%

擔保品別	102.12.31		101.12.31		101.1.1	
	帳面價值(註1)	比 重	帳面價值(註1)	比 重	帳面價值(註1)	比 重
無擔保	\$ 1,002,278	44.34%	1,040,433	47.40%	1,059,025	48.77%
有擔保	1,258,191	55.66%	1,154,566	52.60%	1,112,514	51.23%
保證(含信保)	164,998	7.30%	155,857	7.10%	147,695	6.80%
有價證券	104,249	4.61%	106,286	4.84%	107,041	4.93%
不動產	911,999	40.35%	800,139	36.45%	760,788	35.04%
動產	76,615	3.39%	91,709	4.18%	96,513	4.44%
貴重物品	330	0.01%	575	0.03%	477	0.02%
總計	\$ 2,260,469	100.00%	2,194,999	100.00%	2,171,539	100.00%

註：

- 帳面金額僅包含放款，係指貼現、透支、公庫透支、擔保透支、短、中、長期無擔保(擔保)放款、進(出)口押匯及放款轉列之催收款(民國一〇二年十二月三十一日之金額為新幣8,743百萬元、一〇一年十二月三十一日之金額為新幣10,027百萬元及一〇一年一月一日之金額為新幣8,263百萬元)等科目餘額。
- 本表數字不含公保部門

## a.貼現及放款暨應收款之信用品質分析

單位：新臺幣千元

民國102年 12月31日	未逾期亦未減損部份金額						已逾期未 減損部份 金額(B)	已減損部份 金額(C)	總計 (A)+(B)+(C)	已提列損失金額(D)		淨額 (A)+(B)+(C)-(D)
	優	強	中	弱	無評等	小計(A)				已有個別 客觀證據	無個別減損 客觀證據者	
應收款												
信用卡業務	136,076	82,960	104,677	538,468	638	862,819	27,169	6,751	896,739	3,595	832	892,312
其他	824,418	4,250,300	1,644,828	1,318,754	557,091	8,595,391		284,199	8,879,590	111,212	161,494	8,606,884
貼現及放款	213,073,655	1,098,504,465	425,111,425	340,836,311	143,981,970	2,221,507,826		38,960,718	2,260,468,544	8,294,687	11,521,399	2,240,652,458

民國101年 12月31日	未逾期亦未減損部份金額						已逾期未 減損部份 金額(B)	已減損部份 金額(C)	總計 (A)+(B)+(C)	已提列損失金額(D)		淨額 (A)+(B)+(C)-(D)
	優	強	中	弱	無評等	小計(A)				已有個別 客觀證據	無個別減損 客觀證據者	
應收款												
信用卡業務	86,020	88,926	119,848	601,264	735	896,793	21,670	13,382	931,845	8,951	1,652	921,242
其他	1,304,158	3,810,403	1,751,463	785,558	441,482	8,093,064		170,834	8,263,898	91,221	175,699	7,996,978
貼現及放款	345,913,083	1,010,666,568	464,555,799	208,360,522	117,098,188	2,146,594,160		48,405,082	2,194,999,242	8,974,427	8,891,555	2,177,133,260

民國101年 1月1日	未逾期亦未減損部份金額						已逾期未 減損部份 金額(B)	已減損部份 金額(C)	總計 (A)+(B)+(C)	已提列損失金額(D)		淨額 (A)+(B)+(C)-(D)
	優	強	中	弱	無評等	小計(A)				已有個別 客觀證據	無個別減損 客觀證據者	
應收款												
信用卡業務	94,840	98,044	132,136	662,913	811	988,744	17,806	15,360	1,021,910	8,658	3,095	1,010,157
其他	1,285,439	3,044,670	1,334,888	554,571	381,295	6,600,863		214,297	6,815,160	105,188	102,394	6,607,578
貼現及放款	415,871,690	985,026,839	431,869,772	179,417,648	123,358,436	2,135,544,385		35,995,085	2,171,539,470	10,268,911	7,679,440	2,153,591,119

## b.子公司臺灣銀行未逾期亦未減損之貼現及放款，依客戶別根據信用品質等級之信用品質分析

單位：新臺幣千元

民國102年12月31日	未逾期亦未減損部份金額					
	優	強	中	弱	無評等	合計
政府機關	119,152,825	205,285,759	-	-	-	324,438,584
金融、投資及保險業	11,740,000	9,125,920	25,096,598	5,356,268	337,394	51,656,180
企業及商業	79,084,248	121,692,224	345,635,947	311,516,989	21,198,461	879,127,869
個人	-	739,591,313	6,795,765	-	29,997,043	776,384,121
其他	3,096,582	22,809,249	47,583,115	23,963,054	92,449,072	189,901,072
合計	213,073,655	1,098,504,465	425,111,425	340,836,311	143,981,970	2,221,507,826

民國101年12月31日	未逾期亦未減損部份金額					
	優	強	中	弱	無評等	合計
政府機關	241,338,164	200,025,576	-	-	-	441,363,740
金融、投資及保險業	5,800,000	5,533,000	17,446,980	5,991,406	90,651	34,862,037
企業及商業	95,803,461	106,244,334	395,514,175	185,398,024	19,911,060	802,871,054
個人	-	675,321,122	7,452,332	-	29,732,906	712,506,360
其他	2,971,458	23,542,536	44,142,312	16,971,092	67,363,571	154,990,969
合計	345,913,083	1,010,666,568	464,555,799	208,360,522	117,098,188	2,146,594,160

民國101年1月1日	未逾期亦未減損部份金額					
	優	強	中	弱	無評等	合計
政府機關	286,741,686	199,645,749	-	-	-	486,387,435
金融、投資及保險業	75,000	5,873,550	4,321,298	23,855,839	6,723,017	40,848,704
企業及商業	124,067,976	124,206,526	376,490,139	140,076,348	29,929,986	794,770,975
個人	-	639,779,595	8,683,476	-	29,064,910	677,527,981
其他	4,987,028	15,521,419	42,374,859	15,485,461	57,640,523	136,009,290
合計	415,871,690	985,026,839	431,869,772	179,417,648	123,358,436	2,135,544,385

### c.有價證券投資信用品質分析

有價證券投資信用品質分析  
一〇二年十二月三十一日

單位：新臺幣千元

項 目	未逾期亦未減損部份金額						已逾期未 減損部份金額 (B)	已減損部份 金額(C)	總計 (A)+(B)+(C)	(D)	
	優	強	中	弱	無評等	小計(A)				已有個別減損 客觀證據者	淨額 (A)+(B)+(C)-(D)
備供出售金融資產											
債券投資	59,378,225	22,473,020	9,519,261	-	1,253,127	92,623,633	-	1,144,651	93,768,284	1,144,651	92,623,633
股權投資	8,541,478	22,921,179	11,697,098	-	706,882	43,866,637	-	-	43,866,637	-	43,866,637
其他	626,244,894	1,187,099	740,928	-	858,142	629,031,063	-	-	629,031,063	-	629,031,063
持有至到期日金融資產											
債券投資	39,234,936	1,986,672	5,511,650	1,180,295	98,260	48,011,813	-	-	48,011,813	-	48,011,813
其他	24,288,415	297,800	446,700	-	-	25,032,915	-	-	25,032,915	-	25,032,915
其他金融資產											
股權投資	-	-	-	-	10,751,626	10,751,626	-	27,687	10,779,313	12,426	10,766,887
債券投資	1,238,329	-	-	-	297,800	1,536,129	-	-	1,536,129	-	1,536,129

一〇一年十二月三十一日

單位：新臺幣千元

項 目	未逾期亦未減損部份金額						已逾期未 減損部份金額 (B)	已減損部份 金額(C)	總計 (A)+(B)+(C)	(D)	
	優	強	中	弱	無評等	小計(A)				已有個別減損 客觀證據者	淨額 (A)+(B)+(C)-(D)
備供出售金融資產											
債券投資	56,067,106	20,874,493	7,371,472	236,830	-	84,549,901	-	1,140,920	85,690,821	1,140,920	84,549,901
股權投資	8,226,302	19,439,224	10,481,335	-	843,909	38,990,770	-	-	38,990,770	-	38,990,770
其他	608,167,472	580,700	435,525	-	2,146,383	611,330,080	-	-	611,330,080	-	611,330,080
持有至到期日金融資產											
債券投資	32,336,097	580,701	3,589,567	562,181	93,159	37,161,705	-	-	37,161,705	-	37,161,705
其他	23,272,878	-	1,144,622	429,880	-	24,847,380	-	-	24,847,380	-	24,847,380
其他金融資產											
股權投資	-	-	-	-	11,064,639	11,064,639	-	27,687	11,092,326	12,426	11,079,900
債券投資	2,114,517	-	-	-	290,350	2,404,867	-	-	2,404,867	-	2,404,867

一〇一年一月一日

單位：新臺幣千元

項 目	未逾期亦未減損部份金額						已逾期未 減損部份金額 (B)	已減損部份 金額(C)	總計 (A)+(B)+(C)	(D)	
	優	強	中	弱	無評等	小計(A)				已有個別減損 客觀證據者	淨額 (A)+(B)+(C)-(D)
備供出售金融資產											
債券投資	54,907,949	24,567,179	8,575,227	2,214,115	186,718	90,451,188	-	1,296,432	91,747,620	1,296,432	90,451,188
股權投資	9,555,611	25,717,477	4,976,491	-	810,139	41,059,718	-	-	41,059,718	-	41,059,718
其他	623,546,684	151,375	454,125	-	1,710,375	625,862,559	-	-	625,862,559	-	625,862,559
持有至到期日金融資產											
債券投資	30,607,223	-	-	-	-	30,607,223	-	-	30,607,223	-	30,607,223
其他	20,350,562	-	-	-	-	20,350,562	-	-	20,350,562	-	20,350,562
其他金融資產											
股權投資	-	-	-	-	11,092,189	11,092,189	-	137	11,092,326	137	11,092,189
債券投資	3,494,852	-	-	-	454,125	3,948,977	-	-	3,948,977	-	3,948,977

## (7)已逾期惟未減損之金融資產帳齡分析

單位：新臺幣千元

項 目	102.12.31		
	逾期1個月以內	逾 期1~3個月	合 計
應收款			
－信用卡業務	\$ 4,031	3,083	7,114

單位：新臺幣千元

項 目	101.12.31		
	逾期1個月以內	逾期1~3個月	合 計
應收款			
－信用卡業務	\$ 3,323	2,691	6,014

單位：新臺幣千元

項 目	101.1.1		
	逾期1個月以內	逾期1~3個月	合 計
應收款			
－信用卡業務	\$ 2,940	1,475	4,415

放款及應收款備抵呆帳評估表：

### 放 款

102.12.31			
項 目		放款總額	備抵呆帳金額
已有個別減損客觀證據者	個別評估減損	26,226,653	3,746,466
	組合評估減損	12,734,065	4,548,221
尚無個別減損客觀證據者	組合評估減損	2,221,507,826	11,521,399
小 計		2,260,468,544	19,816,086

### 應收款(含其他金融資產)

102.12.31			
項 目		應收款總額	備抵呆帳金額
已有個別減損客觀證據者	個別評估減損	765,591	622,364
	組合評估減損	189,985	109,609
尚無個別減損客觀證據者	組合評估減損	286,335,954	199,766
小 計		287,291,530	931,739
合 計			20,747,825

### 放 款

101.12.31			
項 目		放款總額	備抵呆帳金額
已有個別減損客觀證據者	個別評估減損	34,275,894	4,492,298
	組合評估減損	14,129,188	4,482,129
尚無個別減損客觀證據者	組合評估減損	2,146,594,160	8,891,555
小 計		2,194,999,242	17,865,982

應收款(含其他金融資產)

101.12.31			
項 目		應收款總額	備抵呆帳金額
已有個別減損客觀證據者	個別評估減損	1,033,607	613,279
	組合評估減損	251,665	151,225
尚無個別減損客觀證據者	組合評估減損	287,541,835	223,021
小 計		288,827,107	987,525
合 計			18,853,507

放 款

101.1.1			
項 目		放款總額	備抵呆帳金額
已有個別減損客觀證據者	個別評估減損	20,824,187	6,805,533
	組合評估減損	15,170,898	3,463,378
尚無個別減損客觀證據者	組合評估減損	2,135,544,385	7,679,440
小 計		2,171,539,470	17,948,351

應收款(含其他金融資產)

101.1.1			
項 目		應收款總額	備抵呆帳金額
已有個別減損客觀證據者	個別評估減損	134,421	65,584
	組合評估減損	289,281	89,366
尚無個別減損客觀證據者	組合評估減損	215,799,441	120,356
小 計		216,223,143	275,306
合 計			18,223,657

(8)依公開發行銀行財務報告編製準則之規定揭露事項

A.子公司臺灣銀行逾期放款及逾期帳款資產品質

102.12.31						
業務別/項目		逾期放款 金額(註1)	放款總額	逾放比率(%) (註2)	備抵呆帳 金 額	備抵呆帳覆蓋率 (%) (註3)
企業 金融	擔 保	5,602,450	585,195,174	0.96 %	7,555,467	134.86 %
	無 擔 保	875,316	952,598,065	0.09 %	6,483,815	740.74 %
消費 金融	住宅抵押貸款(說明4)	2,003,414	482,187,068	0.42 %	3,383,529	168.89 %
	現金卡	-	-	- %	-	- %
	小額純信用貸款(註明5)	39,137	6,170,904	0.63 %	83,635	213.70 %
	其他	296,751	79,246,853	0.37 %	501,866	169.12 %
	無擔保	1,190,284	155,070,480	0.77 %	1,807,774	151.88 %
放款業務合計		10,007,352	2,260,468,544	0.44 %	19,816,086	198.02 %
		逾期帳款 金 額	應收帳款 餘 額	逾期帳款 比 率	備抵呆帳 金 額	備抵呆帳 覆 蓋 率
信用卡業務		4,859	1,037,065	0.47 %	14,679	302.10 %
無追索權之應收帳款承購業務(註明7)		-	13,194,113	- %	133,796	- %



# 財務概況

101.12.31						
業務別/項目		逾期放款 金額(註1)	放款總額	逾放比率(%) (註2)	備抵呆帳 金 額	備抵呆帳覆蓋率 (%)(註3)
企業 金融	擔 保	5,290,816	530,827,381	1.00 %	6,278,408	118.67 %
	無 擔 保	2,076,615	994,440,253	0.21 %	6,537,303	314.81 %
消費 金融	住宅抵押貸款(說明4)	2,393,503	436,301,977	0.55 %	2,742,327	114.57 %
	現金卡	-	-	- %	-	- %
	小額純信用貸款(註明5)	83,822	6,576,139	1.27 %	122,993	146.73 %
	其他	417,130	72,704,772	0.57 %	443,303	106.27 %
	擔 保	1,229,017	154,148,720	0.80 %	1,741,648	141.71 %
	無擔保					
放款業務合計		11,490,903	2,194,999,242	0.52 %	17,865,982	155.48 %
		逾期帳款 金 額	應收帳款 餘 額	逾期帳款 比 率	備抵呆帳 金 額	備抵呆帳 覆 蓋 率
信用卡業務		4,222	969,820	0.45 %	12,447	294.81 %
無追索權之應收帳款承購業務		-	17,657,859	- %	152,286	- %

101.1.1						
業務別/項目		逾期放款 金額(註1)	放款總額	逾放比率(%) (註2)	備抵呆帳 金 額	備抵呆帳覆蓋率 (%)(註3)
企業 金融	擔 保	3,063,664	529,151,229	0.58 %	9,567,587	312.29 %
	無 擔 保	1,792,161	1,006,480,293	0.18 %	4,144,366	231.25 %
消費 金融	住宅抵押貸款	2,883,236	408,856,119	0.71 %	2,385,189	82.73 %
	現金卡	-	-	- %	-	- %
	小額純信用貸款	114,067	8,860,282	1.29 %	87,705	76.89 %
	其他	491,008	68,705,528	0.71 %	305,373	62.19 %
	擔 保	1,316,419	149,486,023	0.88 %	1,458,131	110.76 %
	無擔保					
放款業務合計		9,660,555	2,171,539,474	0.44 %	17,948,351	185.79 %
		逾期帳款 金 額	應收帳款 餘 額	逾期帳款 比 率	備抵呆帳 金 額	備抵呆帳 覆 蓋 率
信用卡業務		4,273	1,039,246	0.41 %	12,012	281.11 %
無追索權之應收帳款承購業務(註明7)		-	10,054,670	- %	86,714	- %

註1：逾期放款係依「銀行資產評估損失準備提列及逾期放款催收呆帳處理辦法」規定之列報逾期放款金額；信用卡逾期帳款係依九十四年七月六日金管銀(四)字第0944000378號函所規定之逾期帳款金額。

註2：逾期放款比率=逾期放款/放款總額；信用卡逾期帳款比率=逾期帳款/應收帳款餘額。

註3：放款備抵呆帳覆蓋率=放款所提列之備抵呆帳金額/逾期放款金額。

註4：住宅抵押貸款係借款人以購建住宅或房屋裝修為目的，提供本人或配偶或未成年子女所購(所有)之住宅為十足擔保並設定抵押權予金融機構以取得資金者。

註5：小額純信用貸款係指須適用九十四年十二月十九日金管銀(四)字第09440010950號函規範且非屬信用卡、現金卡之小額純信用貸款。

註6：消費金融「其他」係指非屬「住宅抵押貸款」、「現金卡」、「小額純信用貸款」之其他有擔保或無擔保之消費金融貸款，不含信用卡。

註7：無追索權之應收帳款業務係依九十四年七月十九日金管銀(五)字第094000494號函規定，俟應收帳款承購商或保險公司確定不理賠之日起三個月內，列報逾期放款。

## B. 子公司臺灣銀行免列報逾期放款或逾期應收帳款

單位：新臺幣千元

	102.12.31		101.12.31		101.1.1	
	免列報逾期 放款總餘額	免列報逾期應 收帳款總餘額	免列報逾期 放款總餘額	免列報逾期應 收帳款總餘額	免列報逾期應 收帳款總餘額	免列報逾期應 收帳款總餘額
經債務協商且依約履行 之免列報金額	2,272	-	3,065	-	5,309	-
債務清償方案及更生方 案依約履行款	79,898	21,374	101,433	20,232	121,013	18,902
合 計	82,170	21,374	104,498	20,232	126,322	18,902

### C. 子公司臺灣銀行授信風險集中情形

單位：新臺幣百萬元，%

102.12.31			
排名	公司或集團企業所屬行業別	授信總餘額	占本年度淨值比例(%)
1	A公司－電力供應業	152,202	61.38%
2	B公司－鐵路運輸業	72,358	29.18%
3	C公司－石油及煤製品製造業	51,503	20.77%
4	D公司－鋼鐵冶鍊業	34,076	13.74%
5	E公司－航空運輸業	23,187	9.35%
6	F公司－液晶面板及其組件製造業	18,118	7.31%
7	G公司－液晶面板及其組件製造業	16,964	6.84%
8	H公司－不動產開發業	16,570	6.68%
9	I公司－石油及煤製品製造業	15,949	6.43%
10	J公司－海洋水運業	13,885	5.60%

101.12.31			
排名	公司或集團企業所屬行業別	授信總餘額	占本年度淨值比例(%)
1	A公司－電力供應業	136,693	55.44%
2	B公司－鐵路運輸業	72,425	29.37%
3	C公司－石油及煤製品製造業	60,425	24.51%
4	D公司－鋼鐵冶鍊業	34,270	13.90%
5	E公司－液晶面板及其組件製造業	22,246	9.02%
6	F公司－液晶面板及其組件製造業	21,571	8.75%
7	G公司－航空運輸業	19,694	7.99%
8	H公司－海洋水運業	15,786	6.40%
9	I公司－其他電腦週邊設備製造業	11,570	4.69%
10	J公司－未分類其他金融中介業	9,733	3.95%

101.1.1			
排名	公司或集團企業所屬行業別	授信總餘額	占本年度淨值比例(%)
1	A公司－鐵路運輸業	72,181	29.85%
2	B公司－石油及煤製品製造業	49,320	20.40%
3	C公司－鋼鐵冶鍊業	37,224	15.39%
4	D公司－液晶面板及其組件製造	23,166	9.58%
5	E公司－液晶面板及其組件製造	22,704	9.39%
6	F公司－航空運輸業	21,353	8.83%
7	G公司－金融及保險業	10,400	4.30%
8	H公司－不動產開發業	9,848	4.07%
9	I公司－其他電腦週邊設備製造業	9,461	3.91%
10	J公司－海洋水運業	9,060	3.75%

### D. 各類孳息資產與付息負債之平均值及當期平均利率

	102.12.31		101.12.31		101.1.1	
	平均值	平均利率	平均值	平均利率	平均值	平均利率
孳息資產						
存拆放銀行同業	\$ 205,198,715	1.12	136,317,368	0.84	79,446,442	0.89
存放央行	368,493,457	1.14	440,315,997	0.93	427,424,964	0.88
金融資產	778,442,778	1.14	707,049,105	1.26	760,840,638	1.23
押匯、貼現及放款總額	2,219,992,364	1.89	2,188,000,987	1.87	2,104,126,925	1.77

	102.12.31		101.12.31		101.1.1	
	平均值	平均利率	平均值	平均利率	平均值	平均利率
付息負債						
央行存款	12,892,812	-	13,892,548	-	14,907,629	-
銀行同業存款	222,818,213	0.62	199,105,438	0.62	169,216,584	0.66
活期存款	312,632,355	0.14	267,612,590	0.14	249,427,075	0.12
活期儲蓄存款	714,168,872	0.76	644,720,774	0.74	619,970,857	0.72
定期儲蓄存款	1,642,580,790	1.86	1,604,141,748	1.86	1,577,427,974	1.78
定期存款	492,891,652	1.12	456,604,102	1.12	459,641,375	1.02
公庫存款	201,493,112	0.34	213,139,982	0.35	216,911,936	0.32
結構型商品	8,150,051	0.79	7,084,433	0.90	13,159,542	0.62

## 4. 流動性風險

### (1) 流動性風險之來源及定義

子公司臺灣銀行之流動性風險定義係指無法將資產變現或獲得融資以提供資金履行將到期之金融負債而可能承受之財務損失，例如存款戶提前解約存款、向同業拆借之籌資管道及條件受特定市場影響變差或不易、授信戶債信違約情況惡化使資金收回異常、金融工具變現不易及利率變動型商品保戶解約權之提前行使等。上述情形可能削減子公司臺灣銀行承作放款、交易及投資等活動之現金來源。於某些極端之情形下，流動性之缺乏可能將造成整體合併資產負債表之部位下降、資產之出售或無法履行借款承諾之潛在可能性。流動性風險係存在於所有銀行營運之固有風險，並且可能受各種產業特定或市場整體事件影響，該些事件包括但不限於：信用事件、合併或併購活動、系統性衝擊及天然災害。

### (2) 流動性風險管理政策

A. 為健全資產負債結構，子公司臺灣銀行設置資產負債管理委員會，由總經理擔任主任委員，各副總經理為副主任委員，負責子公司臺灣銀行資產負債管理方向之擬訂、流動性部位管理、利率風險管理及存放款結構審議等事項。

B. 為加強流動性風險管理，維持適當流動性，以提高資金運用效益及健全銀行業務經營，子公司臺灣銀行訂有流動性及利率風險管理政策、流動性風險管理準則，資產負債管理委員會每月召開會議審議全行流動部位及其風險管理事項，相關審議事項及分析報告均定期提報常務董事會，以有效管理流動性風險。

#### C. 流動性風險管理機制

a. 維持流動準備比率：依中央銀行頒訂之「金融機構流動準備查核要點」計提流動準備比率，訂定子公司臺灣銀行收存各種存款餘額應維持流動準備比率在15%以上。

b. 存放比率控管：子公司臺灣銀行訂定新臺幣存放比率上下限區間為65%–87%，作為流動性管理之監控指標。

c. 短天期缺口分析：計算1–10天及11–30天缺口，該天期缺口以大於0為原則。

d. 外幣缺口管理：子公司臺灣銀行主要外幣1個月期及1年以內各期別之累計資金流動性缺口與各幣別總資產之比率，分別不超過正負50%及40%為原則。

e. 資金管理：充分利用資產負債管理系統定期分析資產負債到期缺口及到期結構變化，根據資金狀況作適當之資金調撥運用及資金結構調整。於新臺幣資金管理，除維持適量現金及可迅速變現之

有價證券外，另訂有新臺幣資金通報注意事項，要求各營業單位依規定即時通報大額資金收付情形，另參酌子公司臺灣銀行購入票債券及拆款等屆期金額作缺口分析，以掌握資金流向，降低流動性風險；於外幣資金管理，利用期日法將未來1年依約定到期日實際收回與支付之資金缺口進行管理。

f.訂有「臺灣銀行股份有限公司經營危機應變措施」，期於事前掌握機先，並於危機事件發生時，即能迅速採取因應方案，消弭危機事件之衝擊，維護營運活動正常運作。

### (3)非衍生金融負債到期分析

下表按合併資產負債表日至合約到期日之剩餘期限列示子公司臺灣銀行之非衍生金融負債之現金流出分析。表中揭露之金額係以合約現金流量為編製基礎，故部份項目所揭露金額不會與合併資產負債表相關項目對應。

民國102年12月31日	0至30天	31至90天	91天至1年	超過1年	合計
現金及約當現金	24,071,397	-	-	-	24,071,397
存放央行及銀行同業	46,303,400	256,834,452	176,593,750	105,712,470	585,444,072
原始認列時指定為透過損益按公允價值衡量之金融資產	29,103,324	11,889,240	1,891,283	123,830,371	166,714,218
附賣回價證券投資	6,173,451	-	-	-	6,173,451
備供出售金融資產	538,863,357	72,151,111	43,016,951	111,487,914	765,519,333
持有至到期日金融資產	3,028,658	4,458,451	1,772,046	63,785,573	73,044,728
避險之衍生性金融資產	5,443	-	-	-	5,443
以成本衡量之金融資產	-	-	297,800	10,469,087	10,766,887
無活絡市場之債券投資	-	-	-	1,536,129	1,536,129
採權益法之投資	-	-	-	34,792,041	34,792,041
應收款項	18,590,736	1,099,258	542,290	37,235,453	57,467,737
貼現及放款	163,301,678	204,827,328	401,781,358	1,475,001,443	2,244,911,807
催收款項	89,280	-	-	8,723,517	8,812,797
<b>資產合計</b>	<b>829,530,724</b>	<b>551,259,840</b>	<b>625,895,478</b>	<b>1,972,573,998</b>	<b>3,979,260,040</b>
央行及銀行同業存款	129,004,745	69,604,499	23,205,716	30,923,284	252,738,244
應付款項	2,308,073	22,032	191,522	42,291,757	44,813,384
原始認列時指定為透過損益按公允價值衡量之金融負債	298,138	12,436	-	3,688,922	3,999,496
附買回票券及債券負債	7,559,338	10,139,305	1,338,060	-	19,036,703
避險之衍生性金融負債	225,806	-	-	-	225,806
其他金融負債	844,480	5,820	-	393,398	1,243,698
存款及匯款	278,132,901	360,538,416	1,092,957,454	1,677,983,268	3,409,612,039
<b>負債合計</b>	<b>418,373,481</b>	<b>440,322,508</b>	<b>1,117,692,752</b>	<b>1,755,280,629</b>	<b>3,731,669,370</b>



# 財務概況

民國101年12月31日	0至30天	31至90天	91天至1年	超過1年	合計
現金及約當現金	29,179,310	-	-	-	29,179,310
存放央行及銀行同業	73,188,463	263,106,664	124,386,149	88,946,593	549,627,869
原始認列時指定為透過損益按公允價值衡量之金融資產	29,794,283	7,991,169	4,383,704	104,364,882	146,534,038
附賣回有價證券投資	4,980,621	-	-	-	4,980,621
備供出售金融資產	456,696,476	111,463,724	70,127,883	96,582,668	734,870,751
持有至到期日金融資產	1,500,506	3,140,753	1,829,860	55,537,966	62,009,085
避險之衍生性金融資產	3,543	-	-	-	3,543
以成本衡量之金融資產	-	-	-	11,079,900	11,079,900
無活絡市場之債券投資	-	-	290,350	2,114,517	2,404,867
採權益法之投資	-	-	-	34,652,109	34,652,109
應收款項	17,711,068	1,145,081	382,798	21,387,480	40,626,427
貼現及放款	140,232,617	171,976,142	519,326,707	1,339,871,876	2,171,407,342
催收款項	669,591	-	-	5,170,410	5,840,001
<b>資產合計</b>	<b>753,956,478</b>	<b>558,823,533</b>	<b>720,727,451</b>	<b>1,759,708,401</b>	<b>3,793,215,863</b>
央行及銀行同業存款	111,935,915	60,531,563	20,718,369	20,188,618	213,374,465
應付款項	14,975,258	14,612	144,130	26,854,683	41,988,683
原始認列時指定為透過損益按公允價值衡量之金融負債	523,416	4,108	-	4,312,430	4,839,954
附買回票券及債券負債	6,900,462	4,659,274	438,662	-	11,998,398
避險之衍生性金融負債	301,390	-	-	-	301,390
其他金融負債	7,821,748	-	-	376,265	8,198,013
存款及匯款	261,389,678	358,340,428	1,108,256,327	1,566,917,286	3,294,903,719
<b>資產合計</b>	<b>403,847,867</b>	<b>423,549,985</b>	<b>1,129,557,488</b>	<b>1,618,649,282</b>	<b>3,575,604,622</b>

## (4) 衍生金融資產及負債到期日結構表

單位：新臺幣千元

102.12.31 衍生性金融商品項目	1.未超過一個月期限	2.超過一個月至三個月期限者	3.超過三個月至六個月期限者	4.超過六個月至一年期限者	5.超過一年至五年期限者	6.超過五年期限者	加總
透過損益按公允價值衡量之金融資產及負債－衍生工具(外匯)							
外匯流出	15,677,870	22,562,838	17,503,414	7,367,359	934,200	-	64,045,681
外匯流入	15,674,033	22,562,826	17,503,414	7,367,359	934,200	-	64,041,832
透過損益按公允價值衡量之金融資產及負債－衍生工具(利率)							
利率流出	464,112,648	237,100,965	70,001,818	34,905,452	2,418,302	-	808,539,185
利率流入	487,129,464	251,354,922	73,466,910	40,557,600	2,324,255	-	854,833,151

單位：新臺幣千元

101.12.31 衍生性金融商品項目	1.未超過一個月期限	2.超過一個月至三個月期限者	3.超過三個月至六個月期限者	4.超過六個月至一年期限者	5.超過一年至五年期限者	6.超過五年期限者	加總
透過損益按公允價值衡量之金融資產及負債－衍生工具(外匯)							
外匯流出	28,081,777	27,286,067	7,360,588	5,878,795	1,041,495	-	69,648,722
外匯流入	28,064,720	27,276,815	7,360,590	5,878,795	1,041,495	-	69,622,415
透過損益按公允價值衡量之金融資產及負債－衍生工具(利率)							
利率流出	435,166,837	265,559,170	104,478,871	31,538,626	1,781,888	-	838,525,392
利率流入	435,156,066	265,508,317	104,334,352	31,432,650	1,248,099	-	837,679,484

(5)貼現及放款暨應收款

若子公司臺灣銀行管理授信之表外項目亦係區分為「一年以下」、「一年至五年」、「五年以上」者，則表外項目到期分析及租賃合約及資本支出承諾到期分析得合併揭露。

單位：新臺幣千元

民國一〇二年十二月三十一日	0-30天	31-90天	91天-180天	181天-1年	超過1年	合計
客戶已開發且不可撤銷之放款承諾	30,758,896	4,118,989	5,517,038	222,411,089	220,983,396	483,789,408
客戶已開立但尚未使用之信用狀餘額	12,101,424	1,883,702	4,756,040	11,070,019	2,926,396	32,737,581
各類保證款項	59,546,656	2,682,266	4,270,037	6,726,054	10,054,518	83,279,531
合計	102,406,976	8,684,957	14,543,115	240,207,162	233,964,310	599,806,520

單位：新臺幣千元

民國一〇一年十二月三十一日	0-30天	31-90天	91天-180天	181天-1年	超過1年	合計
客戶已開發且不可撤銷之放款承諾	22,395,381	21,001,511	12,330,616	320,763,194	146,731,005	523,221,707
客戶已開立但尚未使用之信用狀餘額	16,246,601	11,879,162	3,752,627	9,081,047	5,759,376	46,718,813
各類保證款項	53,556,379	2,328,310	2,669,396	4,621,580	10,310,506	73,486,171
合計	92,198,361	35,208,983	18,752,639	334,465,821	162,800,887	643,426,691

單位：新臺幣千元

民國一〇一年一月一日	0-30天	31-90天	91天-180天	181天-1年	超過1年	合計
客戶已開發且不可撤銷之放款承諾	11,556,252	3,576,622	15,593,299	196,778,320	162,674,849	390,179,342
客戶已開立但尚未使用之信用狀餘額	7,586,653	5,517,856	15,313,778	7,836,022	6,858,051	43,112,360
各類保證款項	38,266,795	11,633,697	2,867,529	6,267,174	12,354,423	71,389,618
合計	57,409,700	20,728,175	33,774,606	210,881,516	181,887,323	504,681,320

(6)租賃合約及資本支出到期分析

子公司臺灣銀行之租賃合約係營業租賃。

下表請詳子公司臺灣銀行之租賃合約及資本支出之到期分析：

民國一〇二年十二月三十一日	未滿1年	1年至5年	超過5年	合計
租賃合約				
營業租賃支出(承租人)	(339,419)	(601,210)	(2,218)	(942,847)
營業租賃收入(出租人)	134,562	122,410	-	256,972
合計	(204,857)	(478,800)	(2,218)	(685,875)

民國一〇一年十二月三十一日	未滿1年	1年至5年	超過5年	合計
租賃合約				
營業租賃支出(承租人)	(329,210)	(363,142)	-	(692,352)
營業租賃收入(出租人)	96,534	63,546	-	160,080
合計	(232,676)	(299,596)	-	(532,272)

(7)公開發行銀行財務報告編製準則規定揭露事項

新臺幣到期日期限結構分析表

民國一〇二年十二月三十一日

單位：新臺幣千元

	合計	距到期日剩餘期間金額					
		0至10天	11天至1個月	超過1個月至3個月	超過3個月至6個月	超過6個月至1年	超過1年
主要到期資金流入	\$ 4,117,733,506	562,463,838	493,559,719	466,852,869	320,938,660	415,868,601	1,858,049,819
主要到期資金流出	4,415,453,288	249,116,920	340,534,164	470,392,572	443,306,072	911,257,389	2,000,846,171
期距缺口	(297,719,782)	313,346,918	153,025,555	(3,539,703)	(122,367,412)	(495,388,788)	(142,796,352)

# 財務概況

民國一〇一年十二月三十一日

單位：新臺幣千元

	合 計	距到期日剩餘期間金額					
		0至10天	11天至1個月	超過1個月 至3個月	超過3個月 至6個月	超過6個月至1年	超過1年
主要到期資金流入	\$ 3,998,398,279	534,102,023	501,599,165	519,430,197	425,992,939	439,593,611	1,577,680,344
主要到期資金流出	4,362,009,529	171,865,343	294,652,261	587,441,948	511,283,536	1,013,987,589	1,782,778,852
期距缺口	(363,611,250)	362,236,680	206,946,904	(68,011,751)	(85,290,597)	(574,393,978)	(205,098,508)

美金到期日期限結構分析表

民國一〇二年十二月三十一日

單位：美金千元

	合 計	距到期日剩餘期間金額				
		0至1個月	超過1個月至3個月	超過3個月至6個月	超過6個月至1年	超過1年
主要到期資金流入	\$ 39,266,625	16,050,485	10,035,536	3,997,457	1,794,465	7,388,682
主要到期資金流出	39,266,625	20,234,639	10,487,811	2,500,952	1,815,095	4,228,128
期距缺口	-	(4,184,154)	(452,275)	1,496,505	(20,630)	3,160,554

民國一〇一年十二月三十一日

單位：美金千元

	合 計	距到期日剩餘期間金額				
		0至1個月	超過1個月至3個月	超過3個月至6個月	超過6個月至1年	超過1年
主要到期資金流入	\$ 38,339,065	14,832,056	11,528,207	4,234,264	2,037,211	5,707,327
主要到期資金流出	38,339,065	21,736,423	9,401,345	2,900,456	1,590,935	2,709,906
期距缺口	-	(6,904,367)	2,126,862	1,333,808	446,276	2,997,421

## (8)獲利能力

### A.本公司

單位：%

項 目	102.12.31	101.12.31	
資產報酬率(註六)	稅 前	5.71	5.99
	稅 後	5.75	6.03
淨值報酬率(註八)	稅 前	6.01	6.25
	稅 後	6.06	6.29
純 益 率	99.47	99.23	

### B.本公司及子公司

單位：%

項 目	102.12.31	101.12.31	
資產報酬率(註七)	稅 前	0.39	0.39
	稅 後	0.36	0.37
淨值報酬率(註八)	稅 前	6.56	6.52
	稅 後	6.06	6.29
純 益 率	9.10	7.45	

### C.子公司－臺灣銀行

單位：%

項	目	102.12.31	101.12.31
資產報酬率(註七)	稅前	0.44	0.43
	稅後	0.40	0.41
淨值報酬率(註八)	稅前	6.90	6.71
	稅後	6.31	6.35
純益率		24.84	24.87

### D.子公司－臺銀人壽

單位：%

項	目	102.12.31	101.12.31
資產報酬率	稅前	(0.10)	(0.01)
	稅後	(0.08)	0.05
淨值報酬率	稅前	(4.05)	(0.45)
	稅後	(3.22)	2.80
純益率		(1.30)	0.34

### E.子公司－臺銀證券

單位：%

項	目	102.12.31	101.12.31
資產報酬率	稅前	1.51	0.33
	稅後	1.39	0.28
淨值報酬率	稅前	3.98	0.80
	稅後	3.65	0.70
純益率		24.07	5.60

註一：資產報酬率=稅前(後)淨利+平均資產

註二：淨值報酬率=稅前(後)淨利+平均淨值

註三：純益率=稅後淨利+淨收益

註四：稅前(後)淨利係指當年一月累計至該季淨利金額

註五：資產報酬率及淨值報酬率業已換算為年比率。

註六：本公司資產報酬率係按稅前及稅後淨利加回代政府負擔之優存超額利息計算。

註七：本公司及子公司與子公司－臺灣銀行資產報酬率係按資產扣除代政府墊付之短期墊款、長期應收款及公教保險部資產且稅前及稅後淨利加回代政府負擔之優存超額利息計算。

註八：淨值報酬率係按稅前及稅後淨利加回代政府負擔之優存超額利息計算。

## 5.市場風險

### (1)市場風險之來源及定義

市場風險係指因市場價格變動導致子公司臺灣銀行所持有表內外金融工具之公允價值或未來現金流量波動之風險。造成市場價格變動之風險因子通常包括利率、匯率、權益證券及商品價格，當上述風險因子產生變動時將對子公司臺灣銀行的淨收益或投資組合價值產生波動之風險。

子公司臺灣銀行所面臨的主要市場風險為利率、匯率及權益證券風險，利率風險之主要部位包括附條件交易、債券、票券及利率交換等；匯率風險之主要部位包括遠期外匯、外匯交換及外匯選擇權等；權益證券風險之主要部位包括國內上市櫃股票、國內外基金及股價指數期貨等。



## (2)市場風險管理政策

子公司臺灣銀行依據董事會核准之風險管理策略與經營方針，並遵照新巴塞爾資本協定及主管機關之規範，建立市場風險管理制度與政策，除訂定子公司臺灣銀行風險管理政策、市場風險管理準則外，亦依整體管理目標與金融商品種類及特性，訂定各項投資限額與停損規定，以期對各項投資業務所涉及之風險進行辨識、評估、衡量、監控，並向子公司臺灣銀行董事會及風險管理委員會及高階主管提出報告。

## (3)市場風險管理流程

### A.辨識

子公司臺灣銀行市場風險辨識依下列方式進行，第一，運用業務分析或產品分析，辨識金融商品之市場風險因子；第二，針對子公司臺灣銀行重要暴險部位風險因子之變化情形，衡量子公司臺灣銀行資產負債表內、外金融商品之市場風險；第三，對於任何結構型金融商品，辨識各組成部分之市場風險因子，以作為衡量其市場風險之基礎。上述風險因子包括利率、外匯、權益證券價格。

### B.衡量

子公司臺灣銀行市場風險之暴險可區分為交易簿及銀行簿，屬交易簿部位每日辦理市價評估，屬銀行簿部位每月月底至少進行一次市價評估。各交易單位辦理市價評估時，均以外部市場資訊源之公開報價為評估依據，若該金融商品於外部市場資訊源無公開報價時，以交易對象所提供之報價為評估價取得之來源。上述評價來源全行採一致性標準，並優先採用公開活絡市場報價，非屬公開活絡市場報價需註明報價來源及注意報價之合理性。

### C.監控與報告

子公司臺灣銀行針對日常交易活動所涉市場風險進行各項風險監控，包括市場風險部位及損益控管、暴險狀況、限額控管、集中度控管、敏感性分析、壓力測試等，並定期提報風險管理委員會或(常務)董事會，俾使董事會充分了解市場風險控管情形。子公司臺灣銀行亦訂有明確通報機制，各交易單位定期將交易資訊陳報業務主管單位，並確保其正確性與有效性，且各項交易均訂有限額及停損規定，遇有超限、重大或異常狀況發生時，即時通報。

## (4)交易簿風險管理政策

所謂交易簿係指因交易目的或對交易簿部位進行避險目的，所持有的金融工具及實體商品的部位。所稱交易目的持有之部位，主要係指意圖從實際或預期買賣價差中賺取利潤所持有之部位。非屬上述交易簿之部位者，即為銀行簿部位。

### A.政策與程序

子公司臺灣銀行訂有「臺灣銀行股份有限公司交易簿管理辦法」，作為全行各交易單位持有交易簿部位應遵循之重要控管規範。

### B.評價政策

子公司臺灣銀行市場風險交易簿部位每日辦理市價評估。評價方法包括市價評估及模型評價，如採市價評估時，以外部市場資訊源之公開報價為評估依據，若該金融商品於外部市場資訊源無公開報價時，以交易對象所提供之報價為評估價取得之來源；如採用模型評價，所有參數亦須每日評估。上述評價來源全行採一致性標準，並優先採用公開活絡市場報價，非屬公開活絡市場報價需註

明報價來源及注意報價之合理性。

#### C. 衡量方法

- a. 子公司臺灣銀行每季以權益證券變動 $\pm 15\%$ 、利率市場變動 $\pm 100\text{bp}$ 、外匯市場變動 $\pm 3\%$ 及商品市場變動 $\pm 15\%$ 為情境，執行壓力測試計算各風險因子變動之損益影響數。
- b. 每月進行市價查證。
- c. 每月編製全行風險監控報告，對各項風險指標進行監控，於陳核首長後，置於行內全球資訊網，供總行單位主管級以上人員參考。

#### (5) 交易簿利率風險管理

##### A. 利率風險之定義

「利率風險」係指因利率變動，致子公司臺灣銀行部位公允價值變動或盈餘遭受損失之風險。主要商品包括與利率相關之有價證券及衍生工具。

##### B. 交易簿利率風險管理程序

子公司臺灣銀行針對短期票券、債券、利率類衍生商品均訂有部位限額及停損限額，各交易單位每日就交易簿部位進行市價評估，並按月報送風險管理部，按季報風險管理委員會及董事會。

##### C. 衡量方法

除訂定各項限額外，子公司臺灣銀行亦以PV01、Duration監控其部位受利率風險影響之程度。

#### (6) 銀行簿利率風險管理

銀行簿利率風險管理之主要目的為加強利率風險管理、提高資金運用效能及健全業務經營。

##### A. 策略

利率風險管理在於提昇子公司臺灣銀行之應變能力，以衡量、管理及規避因利率變動導致盈餘與資產負債項目經濟價值遭受衝擊之風險。子公司臺灣銀行訂有「流動性及利率風險管理政策」，以加強流動性及利率風險管理，並維持適當流動性，及適時調整利率敏感性缺口，以穩定長期獲利能力，兼顧業務成長。

##### B. 管理流程

子公司臺灣銀行依經濟金融環境變化以及資金狀況需要，採行機動或固定利率等不同訂價管理策略，並得使用金融期貨、換匯、換利、選擇權等衍生金融商品為利率敏感性缺口管理工具，以資因應。為適時調整利率敏感性缺口，子公司臺灣銀行訂有新臺幣利率敏感性資產與利率敏感性負債之比率、新臺幣資金缺口與業主權益之比率、以及外幣之利率敏感性缺口等。風險管理部按月監控，並每季提報風險管理委員會後，陳報董事會。

##### C. 衡量方法

子公司臺灣銀行利用「資產負債管理資訊系統」，將各項資產及負債依性質別分列利率敏感性資產或負債，定期分析資產負債到期缺口及到期結構變化，作為利率風險管理及訂價基礎，並根據資金狀況作適當之資金調撥運用及資金結構調整，以降低流動性風險並提高收益。

#### (7) 匯率風險管理

##### A. 匯率風險之定義

匯率風險係指兩種不同幣別在不同時間轉換所造成之損益。子公司臺灣銀行匯率風險主要源自於即期、遠期外匯、換匯、換匯換利及外匯選擇權等衍生工具業務所致。由於子公司臺灣銀行所從事外匯交易大多以當日軋平客戶部位為原則，因此匯率風險相對不大。

## B. 匯率風險管理之程序及衡量方法

為控管匯率風險，子公司臺灣銀行針對各級交易人員均訂有操作限額及損失限額，並訂有每年總損失限額，將損失控制在可承受的範圍內。

子公司臺灣銀行之匯率風險，至少每季以各幣別匯率變動3%為情境，執行壓力測試。針對壓力測試之相關說明請詳敏感度分析。

## (8) 權益證券風險管理

### A. 權益證券價格風險之定義

子公司臺灣銀行持有權益證券之市場風險包含因個別權益證券市場價格變動所產生之個別風險，及因整體市場價格變動所產生的一般市場風險。

### B. 權益證券價格風險管理之目的

避免權益證券價格劇烈波動，致子公司臺灣銀行財務狀況轉差或盈餘遭受損失，並期提高資金運用效能及健全業務經營。

### C. 權益證券價格風險管理之程序

子公司臺灣銀行針對行業別、企業別及集團別等設定投資限額，每月除以β值衡量投資組合受到系統風險影響的程度，每日亦監控權益證券部位之風險值與未實現損益率。有關停損機制之設定係經有價證券投資委員會審核通過，由風險管理部每日監控。

### D. 衡量方法

交易簿權益證券價格風險目前以未實現損益率、β值及上述各項投資限額作為控管基礎。

子公司臺灣銀行之權益證券風險，至少每季以權益證券價格變動15%為情境，執行壓力測試。針對壓力測試之相關說明請詳敏感度分析。

## (9) 市場風險評價技術

### A. 利率風險敏感度

子公司臺灣銀行假設當其他變動因子不變時，若全球所有市場之殖利率曲線同時於民國一〇二年及一〇一年十二月三十一日上移100個基點，則子公司臺灣銀行稅後損益將增加新臺幣251百萬元及488百萬元，而其他綜合損益項目將減少新臺幣3,030百萬元及2,929百萬元。若所有殖利率曲線同時於民國一〇二年及一〇一年十二月三十一日下移100個基點，則子公司臺灣銀行稅後損益將分別減少新臺幣73百萬元及162百萬元，而其他綜合損益項目將增加新臺幣3,288百萬元及3,183百萬元。

### B. 匯率風險敏感度

子公司臺灣銀行假設當其他變動因子不變時，若於民國一〇二年及一〇一年十二月三十一日各外幣/新臺幣之匯率相對升值3%，則子公司臺灣銀行稅後損益將增加新臺幣1,806百萬元及1,565百萬元，而其他綜合損益項目將增加新臺幣1,628百萬元及1,618百萬元。



子公司臺灣銀行假設當其他變動因子不變時，若於民國一〇二年及一〇一年十二月三十一日各外幣/新臺幣之匯率相對貶值3%，則子公司臺灣銀行稅後損益將減少新臺幣1,806百萬元及1,567百萬元，而其他綜合損益項目將減少新臺幣1,628百萬元及1,618百萬元。

#### C. 權益證券價格風險敏感度

子公司臺灣銀行假設當其他變動因子不變時，若於民國一〇二年及一〇一年十二月三十一日權益證券價格上漲15%時，則子公司臺灣銀行稅後損益將增加新臺幣8,068百萬元及7,736百萬元，而其他綜合損益項目將增加新臺幣6,708百萬元及6,170百萬元。

子公司臺灣銀行假設當其他變動因子不變時，若民國一〇二年及一〇一年十二月三十一日權益證券價格下跌15%時，則子公司臺灣銀行稅後損益將減少新臺幣8,068百萬元及7,736百萬元，而其他綜合損益項目將減少新臺幣6,708百萬元及6,170百萬元。

#### D. 彙整敏感度分析如下：

單位：新臺幣百萬元

民國一〇二年十二月三十一日			
主要風險	變動幅度	影響金額	
		權 益	損 益
利率風險	利率曲線上升100BPS	(3,030)	251
利率風險	利率曲線下跌100BPS	3,288	73
匯率風險	各外幣/新臺幣上升3%	1,628	1,806
匯率風險	各外幣/新臺幣下跌3%	(1,628)	(1,806)
權益證券價格風險	權益證券價格上升15%	6,708	8,068
權益證券價格風險	權益證券價格下跌15%	(6,708)	(8,068)

單位：新臺幣百萬元

民國一〇一年十二月三十一日			
主要風險	變動幅度	影響金額	
		權 益	損 益
利率風險	利率曲線上升100BPS	(2,929)	488
利率風險	利率曲線下跌100BPS	3,183	(162)
匯率風險	各外幣/新臺幣上升3%	1,618	1,567
匯率風險	各外幣/新臺幣下跌3%	(1,618)	(1,565)
權益證券價格風險	權益證券價格上升15%	6,170	7,736
權益證券價格風險	權益證券價格下跌15%	(6,170)	(7,736)

單位：新臺幣百萬元

民國一〇一年一月一日			
主要風險	變動幅度	影響金額	
		權 益	損 益
利率風險	利率曲線上升100BPS	(2,999)	597
利率風險	利率曲線下跌100BPS	3,183	(483)
匯率風險	各外幣/新臺幣上升3%	1,716	1,374
匯率風險	各外幣/新臺幣下跌3%	(1,716)	(1,374)
權益證券價格風險	權益證券價格上升15%	6,415	7,176
權益證券價格風險	權益證券價格下跌15%	(6,415)	(7,176)



## (10)利率敏感性資產負債分析表

### A.子公司－臺灣銀行利率敏感性資產負債分析表(新臺幣)

單位：新臺幣千元

102.12.31					
項 目	1天90天(含)	91至180天(含)	181天至1年(含)	1年以上	合 計
利率敏感性資產	\$ 1,720,985,490	1,274,789,722	85,152,756	144,984,927	3,225,912,895
利率敏感性負債	294,861,239	2,528,756,573	268,908,052	80,452,128	3,172,977,992
利率敏感性缺口	1,426,124,251	(1,253,966,851)	(183,755,296)	64,532,799	52,934,903
淨 值					245,780,410
利率敏感性資產與負債比率(%)					101.67
利率敏感性缺口與淨值比率(%)					21.54

單位：新臺幣千元

101.12.31					
項 目	1天90天(含)	91至180天(含)	181天至1年(含)	1年以上	合 計
利率敏感性資產	\$ 1,584,552,712	1,323,790,947	57,238,684	117,818,450	3,083,400,793
利率敏感性負債	648,671,866	2,054,125,689	279,726,015	90,395,107	3,072,918,677
利率敏感性缺口	935,880,846	(730,334,742)	(222,487,331)	27,423,343	10,482,116
淨 值					249,708,732
利率敏感性資產與負債比率(%)					100.34
利率敏感性缺口與淨值比率(%)					4.20

單位：新臺幣千元

101.1.1					
項 目	1天90天(含)	91至180天(含)	181天至1年(含)	1年以上	合 計
利率敏感性資產	\$ 1,485,212,568	1,282,755,366	180,120,032	109,927,282	3,058,015,248
利率敏感性負債	192,636,073	2,433,759,573	244,811,305	180,838,799	3,052,045,750
利率敏感性缺口	1,292,576,495	(1,151,004,207)	(64,691,273)	(70,911,517)	5,969,498
淨 值					246,679,631
利率敏感性資產與負債比率(%)					100.20
利率敏感性缺口與淨值比率(%)					2.42

說明1：銀行部分係指全行新臺幣之金額，且不包括或有資產及或有負債項目。

說明2：利率敏感性資產及負債係指其收益或成本受利率變動影響之生利資產及付息負債。

說明3：利率敏感性缺口=利率敏感性資產-利率敏感性負債。

說明4：利率敏感性資產與負債比率=利率敏感性資產+利率敏感性負債（指新臺幣利率敏感性資產與利率敏感性負債）

### B.子公司－臺灣銀行利率敏感性資產負債分析表(美金)

單位：美金千元

102.12.31					
項 目	1天90天(含)	91至180天(含)	181天至1年(含)	1年以上	合 計
利率敏感性資產	\$ 22,206,078	3,734,942	2,091,701	1,942,820	29,975,541
利率敏感性負債	22,323,037	4,958,929	1,805,861	565,034	29,652,861
利率敏感性缺口	(116,959)	(1,223,987)	285,840	1,377,786	322,680
淨 值					52,754
利率敏感性資產與負債比率(%)					101.09
利率敏感性缺口與淨值比率(%)					611.67

單位：美金千元

101.12.31					
項 目	1天90天(含)	91至180天(含)	181天至1年(含)	1年以上	合 計
利率敏感性資產	\$ 22,111,962	4,156,013	1,880,869	1,272,292	29,421,136
利率敏感性負債	22,510,858	5,229,725	1,495,166	143,912	29,379,661
利率敏感性缺口	(398,896)	(1,073,712)	385,703	1,128,380	41,475
淨 值					(58,931)
利率敏感性資產與負債比率(%)					100.14
利率敏感性缺口與淨值比率(%)					(70.38)

單位：美金千元

101.1.1					
項 目	1天90天(含)	91至180天(含)	181天至1年(含)	1年以上	合 計
利率敏感性資產	\$ 20,320,716	4,229,999	1,778,879	1,116,053	27,445,647
利率敏感性負債	21,722,210	3,934,428	1,364,888	206,973	27,228,499
利率敏感性缺口	(1,401,494)	295,571	413,991	909,080	217,148
淨 值					(41,843)
利率敏感性資產與負債比率(%)					100.80
利率敏感性缺口與淨值比率(%)					(518.96)

說明1：銀行部分係指全行美金之金額，且不包括或有資產及或有負債項目。

說明2：利率敏感性資產及負債係指其收益或成本受利率變動影響之生利資產及付息負債。

說明3：利率敏感性缺口 = 利率敏感性資產 - 利率敏感性負債。

說明4：利率敏感性資產與負債比率 = 利率敏感性資產 / 利率敏感性負債 (指美金利率敏感性資產與利率敏感性負債)

### C. 子公司－臺灣銀行主要外幣淨部位

單位：外幣千元/新臺幣千元

102.12.31		
原 幣		折合臺幣
美金(USD)	128,352	3,822,322
英鎊(GBP)	30,428	1,495,232
新加坡幣(SGD)	11,862	278,994
港幣(HKD)	4,391	16,861
馬來西亞幣(MYR)	1,729	15,661

單位：外幣千元/新臺幣千元

101.12.31		
原 幣		折合臺幣
美金(USD)	86,291	2,505,459
英鎊(GBP)	29,834	1,395,635
新加坡幣(SGD)	12,143	288,275
人民幣(CNY)	31,093	144,831
港幣(HKD)	10,313	38,632

單位：外幣千元/新臺幣千元

101.1.1		
原 幣		折合臺幣
英鎊(GBP)	28,276	1,319,924
美金(USD)	9,406	284,767
新加坡幣(SGD)	11,289	263,034
人民幣(CNY)	35,211	168,907
南非幣(ZAR)	6,270	23,262

註一：主要外幣係折算為同一幣別後，部位金額較高之前五者。

註二：主要外幣淨部位係各幣別淨部位之絕對值。

# 財務概況

## (11)匯率風險集中資訊

下表彙總子公司臺灣銀行截至民國一〇二年及一〇一年十二月三十一日及一月一日止，所持有外幣資產負債之金融工具依各幣別區分並以帳面價值列示之匯率風險集中資訊：

單位：新臺幣千元

資 產	102.12.31		
	美元折臺幣	其他幣別折臺幣	折臺幣合計
現金及約當現金	\$ 13,881,090	63,008,457	76,889,547
存放央行及拆借銀行同業	105,659,440	18,885,639	124,545,079
透過損益按公允價值衡量之金融資產	37,866,138	23,321,512	61,187,650
備供出售金融資產	9,895,037	38,556,948	48,451,985
避險之衍生金融資產	-	5,443	5,443
應收款項－淨額	17,061,423	4,998,330	22,059,753
當期所得稅資產	94,709	134,885	229,594
貼現及放款－淨額	141,926,698	87,777,670	229,704,368
持有至到期日金融資產	7,591,407	21,311,241	28,902,648
其他金融資產－淨額	1,550,425	21,784	1,572,209
不動產及設備－淨額	26,672	19,365	46,037
無形資產－淨額	1,111	664	1,775
遞延所得稅資產－淨額	162,124	92,943	255,067
其他資產－淨額	147,056	4,359,176	4,506,232
資產總計	\$ 335,863,330	262,494,057	598,357,387
負 債	美元折臺幣	其他幣別折臺幣	折臺幣合計
央行及銀行同業存款	\$ 98,759,061	77,516,849	176,275,910
透過損益按公允價值衡量之金融負債	286,782	310,574	597,356
避險之衍生金融負債	-	225,806	225,806
應付款項	3,026,641	3,107,635	6,134,276
當期所得稅負債	-	5,894	5,894
存款及匯款	284,070,269	163,891,898	447,962,167
其他金融負債	102,515	928,785	1,031,300
負債準備	6,435	9,207	15,642
遞延所得稅負債	-	110,927	110,927
其他負債	58,538,458	36,093,134	94,631,592
負債總計	\$ 444,790,161	282,200,709	726,990,870
資 產	101.12.31		
美元折臺幣	其他幣別折臺幣	折臺幣合計	
現金及約當現金	\$ 18,182,707	12,321,000	30,503,707
存放央行及拆借銀行同業	112,751,616	13,376,230	126,127,846
透過損益按公允價值衡量之金融資產	40,117,241	18,335,792	58,453,033
備供出售金融資產	15,548,485	31,251,635	46,800,120
避險之衍生金融資產	-	3,543	3,543
應收款項－淨額	27,255,650	5,168,338	32,423,988
當期所得稅資產	-	72,922	72,922
貼現及放款－淨額	127,263,194	78,140,676	205,403,870
持有至到期日金融資產	6,982,390	12,768,044	19,750,434
其他金融資產－淨額	2,422,743	27,643	2,450,386
不動產及設備－淨額	30,924	24,460	55,384
無形資產－淨額	1,272	1,090	2,362
遞延所得稅資產－淨額	165,157	112,915	278,072
其他資產－淨額	9,653	197,737	207,390
資產總計	\$ 350,731,032	171,802,025	522,533,057

負 債	美元折臺幣	其他幣別折臺幣	折臺幣合計
央行及銀行同業存款	\$ 110,872,050	42,135,394	153,007,444
透過損益按公允價值衡量之金融負債	384,059	564,523	948,582
避險之衍生金融負債	-	301,390	301,390
應付款項	10,095,240	3,175,052	13,270,292
當期所得稅負債	-	21,366	21,366
存款及匯款	239,269,367	126,574,561	365,843,928
其他金融負債	5,840,355	1,981,392	7,821,747
負債準備	8,548	15,043	23,591
遞延所得稅負債	-	137,957	137,957
其他負債	52,847,954	23,112,246	75,960,200
負債總計	\$ 419,317,573	198,018,924	617,336,497

101.1.1			
資 產	美元折臺幣	其他幣別折臺幣	折臺幣合計
現金及約當現金	\$ 7,799,036	19,827,506	27,626,542
存放央行及拆借銀行同業	22,131,025	28,378,532	50,509,557
透過損益按公允價值衡量之金融資產	27,277,562	18,188,265	45,465,827
備供出售金融資產	17,352,627	34,136,702	51,489,329
避險之衍生金融資產	-	9,223	9,223
應收款項－淨額	16,190,595	2,517,402	18,707,997
當期所得稅資產	-	110,068	110,068
貼現及放款－淨額	117,666,996	77,318,609	194,985,605
持有至到期日金融資產	7,133,413	4,688,101	11,821,514
其他金融資產－淨額	3,972,701	30,074	4,002,775
不動產及設備－淨額	1,542	26,875	28,417
無形資產－淨額	-	2,856	2,856
遞延所得稅資產－淨額	596,724	306,022	902,746
其他資產－淨額	23,416	13,499	36,915
資產總計	\$ 220,145,637	185,553,734	405,699,371

負 債	美元折臺幣	其他幣別折臺幣	折臺幣合計
央行及銀行同業存款	\$ 57,242,872	91,585,526	148,828,398
透過損益按公允價值衡量之金融負債	319,468	641,941	961,409
避險之衍生金融負債	-	1,229,722	1,229,722
應付款項	6,958,043	2,856,494	9,814,537
當期所得稅負債	40,871	14,998	55,869
存款及匯款	247,707,382	120,637,101	368,344,483
負債準備	17,694	18,288	35,982
遞延所得稅負債	-	51,737	51,737
其他負債	360,140	377,921	738,061
負債總計	\$ 312,646,470	217,413,728	530,060,198



## (12)子公司－臺灣銀行金融工具之公允價值資訊

民國一〇二年十二月三十一日

項 目	帳面價值	單位：新臺幣千元
		公允價值
<b>金融資產：</b>		
現金及約當現金	\$ 119,265,293	119,265,293
存放央行及拆借銀行同業	585,444,072	585,444,072
透過損益按公允價值衡量之金融資產	166,714,218	166,714,218
備供出售金融資產	765,521,333	765,521,333
避險之衍生金融資產	5,443	5,443
附賣回票券及債券投資	6,173,451	6,173,451
應收款項	82,279,036	82,279,036
貼現及放款	2,240,652,458	2,240,652,458
持有至到期日金融資產	73,044,728	73,675,942
其他金融資產－淨額	70,317,917	70,317,917
<b>金融負債：</b>		
央行及銀行同業存款	\$ 252,738,244	252,738,244
透過損益按公允價值衡量之金融負債	3,999,496	3,999,496
避險之衍生金融負債	225,806	225,806
附買回票券及債券負債	19,036,703	19,036,703
應付款項	44,813,384	44,813,384
存款及匯款	3,409,612,039	3,409,612,039
應付金融債券	15,998,240	15,998,240
其他金融負債	1,243,698	1,243,698

民國一〇一年十二月三十一日

項 目	帳面價值	單位：新臺幣千元
		公允價值
<b>金融資產：</b>		
現金及約當現金	\$ 72,812,404	72,812,404
放央行及拆借銀行同業	549,627,869	549,627,869
透過損益按公允價值衡量之金融資產	146,534,038	146,534,038
備供出售金融資產	734,870,751	734,870,751
避險之衍生金融資產	3,543	3,543
附賣回票券及債券投資	4,980,621	4,980,621
應收款項	89,166,548	89,166,548
貼現及放款	2,177,133,260	2,177,133,260
持有至到期日金融資產	62,009,085	62,951,924
其他金融資產－淨額	69,668,204	69,668,204
<b>金融負債：</b>		
央行及銀行同業存款	213,374,465	213,374,465
透過損益按公允價值衡量之金融負債	4,876,954	4,876,954
避險之衍生金融負債	301,390	301,390
附買回票券及債券負債	11,998,398	11,998,398
應付款項	41,988,683	41,988,683
存款及匯款	3,294,903,719	3,294,903,719
其他金融負債	8,198,013	8,198,013

民國一〇一年一月一日

單位：新臺幣千元  
公允價值

項 目	帳面價值	公允價值
金融資產：		
現金及約當現金	\$ 76,426,176	76,426,176
放央行及拆借銀行同業	488,555,403	488,555,403
透過損益按公允價值衡量之金融資產	110,886,007	110,886,007
備供出售金融資產	757,373,465	757,373,465
避險之衍生金融資產	3,074	3,074
附賣回票券及債券投資	3,231,949	3,231,949
應收款項	84,601,770	84,601,770
貼現及放款	2,153,591,119	2,153,591,119
持有至到期日金融資產	50,957,785	43,529,068
其他金融資產－淨額	72,202,088	72,202,088
金融負債：		
央行及銀行同業存款	208,926,475	208,926,475
透過損益按公允價值衡量之金融負債	3,902,885	3,902,885
避險之衍生金融負債	409,907	409,907
附買回票券及債券負債	14,906,165	14,906,165
應付款項	39,429,620	39,429,620
存款及匯款	3,218,010,687	3,218,010,687
其他金融負債	5,346,276	5,346,276

#### 6. 非按公允價值衡量之金融工具之公允價值

子公司臺灣銀行估計非按公允價值衡量之金融工具所使用之方法及假設如下：

- (1) 現金及約當現金、存放央行及拆借銀行同業、附賣回票券及債券投資、應收款項、受限制資產、央行及銀行同業存款、央行及同業融資、附買回票券及債券負債、應付款項及存入保證金等金融工具，其到期日甚近或未來收付價格與帳面價值相近，故以其合併資產負債表日之帳面價值估計其公允價值。
- (2) 貼現及放款(含催收款)：子公司臺灣銀行之放款所取決之利率，通常以基準利率加減碼(即機動利率)為準，業可反映市場利率，故以其帳面價值考量其預期收回可能性估計其公允價值應屬合理。屬固定利率之中、長期放款應以其預期現金流量之折現值估計公允價值，惟該部份放款僅佔本項目比例微小，故以其帳面價值考量其預期收回可能性估計公允價值應屬合理。
- (3) 持有至到期日金融資產：如有活絡市場之公開報價，則以市場價格為公允價值；若無市場價格可供參考時，則採用評價方法估計或使用交易對手報價。
  - A. 新臺幣中央政府債券：使用櫃買中心提供之「各期次債券公平價格」評價。
  - B. 新臺幣公司債及金融債券：將未來現金流量以櫃買中心參考殖利率曲線折現，求得評價現值或採用櫃買中心之公平價格。
- (4) 存款及匯款：其公允價值之決定，乃考量銀行業之行業特性，係屬市場利率(即市場價格)之訂定者，且其存款交易大多屬於一年內到期者，其帳面價值應屬估計公允價值之合理基礎，其中屬固定利率之長期存款應以其預期現金流量之折現值估計公允價值，且其到期日距今最長不超過三年，故以其帳面價值估計公允價值應屬合理。
- (5) 應付金融債券：係子公司臺灣銀行發行之可轉換公司債及金融債券，其票面利率與市場利率約當，故以其預期現金流量之折現值估計其公允價值，約當於其帳面價值。

- (6)其他金融資產-無活絡市場之債務商品投資：若有成交或造市者之報價資料者，則以最近成交價格及報價資料作為評估公允價值之基礎。若無市場價值可供參考時，則採用評價方法估計。採用評價方法所使用之估計及假設為現金流量之折現值估計公允價值。
- (7)其他金融資產-以成本衡量之金融資產：因無活絡市場公開報價，且其公允價值估計數之變異區間重大，或變異區間內各估計數之機率無法合理評估，其公允價值無法可靠衡量，故未揭露其公允價值。

## 7.以公允價值衡量之金融工具

公允價值係指在公平交易下，已充分瞭解並有成交意願之雙方據以達成資產交換或負債清償之金額。

金融工具於原始認列時，係以公允價值入帳，通常係指交易價格。續後衡量除部份金融工具係以攤銷後成本衡量者外，皆以公允價值衡量。續後衡量時，公允價值之最佳證據係活絡市場之公開報價。假若金融工具之市場若非活絡，子公司臺灣銀行則採用評價技術或參考Bloomberg或交易對手報價衡量金融工具之公允價值。

金融工具如有活絡市場公開報價時，則以活絡市場之公開報價為公允價值。主要交易所及經判斷為熱門券之中央政府債券櫃臺買賣中心公告之市價，皆屬上市(櫃)權益工具及有活絡市場公開報價之債務工具公允價值之基礎。

若能及時且經常自交易所、經紀商、承銷商、產業公會、訂價服務機構或主管機關取得金融工具之公開報價，且該價格代表實際且經常發生之公平市場交易者，則該金融工具有活絡市場公開報價。如上述條件並未達成，則該市場視為不活絡。一般而言，買賣價差甚大、買賣價差顯著增加或交易量甚少，皆為不活絡市場之指標。

除上述有活絡市場之金融工具外，其餘金融工具之公允價值係以評價技術或參考交易對手報價取得。透過評價技術所取得之公允價值可參照其他實質上條件及特性相似之金融工具之現時公允價值、現金流量折現法或以其他評價技術，包括以合併資產負債表日可取得之市場資訊運用模型計算而得(例如櫃買中心參考殖利率曲線、Reuters商業本票利率平均報價)。

當評估非標準化且複雜性較低之金融工具時，例如無活絡市場之債務工具、利率交換合約、換匯合約及選擇權，子公司臺灣銀行採用廣為市場參與者使用之評價技術。此類金融工具之評價模型所使用之參數通常為市場可觀察資訊。

針對複雜度較高之金融工具，子公司臺灣銀行係根據同業間廣泛運用之評價方法及技術所自行開發之評價模型衡量公允價值。此類評價模型通常係用於衍生金融工具、嵌入式衍生工具之債務工具或證券化商品等。此類評價模型所使用之部份參數並非市場可觀察之資訊，子公司臺灣銀行必須根據假設做適當之估計。

## 8.以公允價值衡量之金融工具之等級資訊

### (1)子公司臺灣銀行金融工具以公允價值衡量之三等級定義

#### A.第一等級

係指金融工具於活絡市場中，相同金融工具之公開報價，活絡市場係指符合以下所有條件之市場：在市場交易之商品具有同質性；隨時可於市場中尋得具意願之買賣雙方且價格資訊可為大眾取得。子公司臺灣銀行投資之上市櫃股票投資、受益憑證、屬於熱門券之臺灣中央政府債券投資及有



活絡市場公開報價之衍生工具等公允價值，係屬於第一等級。

#### B.第二等級

係指除活絡市場公開報價以外之可觀察價格，包括直接（如價格）或間接（如自價格推導而來）自活絡市場取得之可觀察投入參數。子公司臺灣銀行投資之非屬熱門券之公債、公司債、金融債券、可轉換公司債、大部分衍生工具及子公司臺灣銀行所發行之金融債券等皆屬之。

#### C.第三等級

係指衡量公允價值之投入參數並非根據市場可取得之資料。子公司臺灣銀行投資之部份衍生工具及無活絡市場之權益工具投資皆屬之。

以公允價值衡量之金融工具項目	102.12.31			
	合計	第一等級	第二等級	第三等級
<b>非衍生金融工具</b>				
資 產：				
透過損益按公允價值衡量之金融資產	160,979,498	100,830,044	59,852,398	297,056
持有供交易之金融資產				
股票投資	54,301,549	54,301,549	-	-
債券投資	3,319,365	2,699,988	619,377	-
其 他	83,090,159	41,988,723	41,101,436	-
原始認列時指定透過損益按公允價值衡量者	20,268,425	1,839,784	18,131,585	297,056
備供出售金融資產	765,521,333	49,180,396	716,340,937	
股票投資	43,866,637	43,866,637	-	-
債券投資	92,623,633	4,455,616	88,168,017	-
其 他	629,031,063	858,143	628,172,920	-
<b>衍生金融工具</b>				
資 產：				
透過損益按公允價值衡量之金融資產	5,734,720	-	5,734,720	-
其他金融資產				
避險之衍生性金融資產	5,443	-	5,443	-
負 債：				
透過損益按公允價值衡量之金融負債	3,999,496	34,966	3,964,530	-
其他金融負債				
避險之衍生性金融負債	225,806	-	225,806	-
<b>101.12.31</b>				
以公允價值衡量之金融工具項目	合計	第一等級	第二等級	第三等級
<b>非衍生性金融工具</b>				
資 產：				
透過損益按公允價值衡量之金融資產	135,008,288	81,778,388	52,083,511	1,146,389
持有供交易之金融資產				
股票投資	45,546,940	45,546,940	-	-
債券投資	3,313,095	2,635,651	677,444	-
其 他	64,848,141	31,743,156	33,104,985	-
原始認列時指定透過損益按公允價值衡量者	21,300,112	1,852,641	18,301,082	1,146,389
備供出售金融資產	734,870,751	43,696,864	690,970,987	202,900
股票投資	38,990,770	38,990,770	-	-
債券投資	84,549,901	2,559,711	81,990,190	-
其 他	611,330,080	2,146,383	608,980,797	202,900



# 財務概況


以公允價值衡量之金融工具項目	101.12.31			
	合計	第一等級	第二等級	第三等級
<b>衍生性金融工具</b>				
<b>資產：</b>				
透過損益按公允價值衡量之金融資產	11,525,750	-	11,525,750	-
<b>其他金融資產</b>				
避險之衍生性金融資產	3,543	-	3,543	-
<b>負債：</b>				
透過損益按公允價值衡量之金融負債	4,876,954	81,247	4,795,707	-
<b>其他金融負債</b>				
避險之衍生性金融負債	301,390	-	301,390	-

以公允價值衡量之金融工具項目	101.1.1			
	合計	第一等級	第二等級	第三等級
<b>非衍生性金融工具</b>				
<b>資產：</b>				
透過損益按公允價值衡量之金融資產	99,918,593	71,818,290	28,100,303	-
<b>持有供交易之金融資產</b>				
股票投資	42,161,922	42,161,922	-	-
債券投資	3,562,402	3,549,713	12,689	-
其他	30,486,077	23,009,269	7,476,808	-
<b>原始認列時指定透過損益按公允價值衡量者</b>				
備供出售金融資產	757,373,465	68,905,467	688,467,998	-
股票投資	41,059,718	41,059,718	-	-
債券投資	90,451,188	26,135,374	64,315,814	-
其他	625,862,559	1,710,375	624,152,184	-
<b>其他金融資產</b>				
無活絡市場之債務商品投資	3,948,977	-	3,948,977	-
<b>衍生性金融工具</b>				
<b>資產：</b>				
透過損益按公允價值衡量之金融資產	10,967,414	-	10,967,414	-
<b>其他金融資產</b>				
避險之衍生性金融資產	3,074	-	3,074	-
<b>負債：</b>				
透過損益按公允價值衡量之金融負債	3,902,885	-	3,902,885	-
<b>其他金融負債</b>				
避險之衍生性金融負債	409,907	-	409,907	-

公允價值衡量歸類至第三類等級之金融資產變動明細表

單位：新臺幣千元

名稱	期初餘額	評價損益列入當期損益或其他綜合損益之金額	102.12.31					匯率變動增減	期末餘額
			本期增加		本期減少				
			買進、發行或折讓	轉入第三等級	賣出、處分交割或溢價割	自第三等級轉出			
<b>透過損益按公允價值衡量之金融資產</b>									
原始認列時被指定透過損益按公允價值衡量者	\$ 1,146,389	14,267	29,800	-	893,400	-	-	297,056	
備供出售金融資產	202,900	1,525	825,927	-	208,778	821,574	-	-	
合計	\$ 1,349,289	15,792	855,727	-	1,102,178	821,574	-	297,056	



		101.12.31						
名稱	期初餘額	評價損益列入當期損益或其他綜合損益之金額	本期增加		本期減少		匯率變動增減	期末餘額
			買進、發行或折讓	轉入第三層級	賣出、處分交割或溢價割	自第三層級轉出		
透過損益按公允價值衡量之金融資產								
原始認列時被指定透過損益按公允價值衡量者	\$ -	259,792	-	1,324,197	437,600	-	-	1,146,389
備供出售金融資產	-	9	165	211,395	8,669	-	-	202,900
合計	\$ -	259,801	165	1,535,592	446,269	-	-	1,349,289

### 9.對第三等級之公允價值衡量，公允價值對合理可能替代假設之敏感度分析

子公司臺灣銀行對金融工具之公允價值衡量係屬合理，惟若使用不同之評價模型或評價參數可能導致評價之結果不同。針對分類為第三等級之金融工具，若評價參數向上或下變動0.01%，則對本期損益或其他綜合損益之影響如下：

	單位:新臺幣千元			
	公允價值變動反應於本期損益		公允價值變動反應於其他綜合損益	
	有利變動	不利變動	有利變動	不利變動
民國102年12月31日				
<b>資產</b>				
透過損益按公允價值衡量之金融資產				
原始認列時指定透過損益按公允價值衡量之金融資產	\$	6	(6)	-
備供出售金融資產	-	-	-	1
				(1)
民國101年12月31日				
<b>資產</b>				
透過損益按公允價值衡量之金融資產				
原始認列時指定透過損益按公允價值衡量之金融資產		24	(24)	-
備供出售金融資產	-	-	-	1
				(1)

子公司臺灣銀行有利及不利變動係指公允價值之波動，而公允價值係根據不同程度之不可觀察之投入參數，以評價技術計算而得。

若金融工具之公允價值受一個以上之投入參數所影響，上表僅反應單一投入參數變動所產生之影響，並不將投入參數間之相關性及變異性納入考慮。

### 10.資本管理

#### (1)資本管理目標及程序

子公司臺灣銀行之資本管理目的為符合主管機關資本適足率之要求，並透過落實資本管理程序以提升資本使用效益。

子公司臺灣銀行之資本規劃考量短期和長期資本需求，根據營運計畫、內部最低資本適足要求、目前及未來預計資本需求，擬定資本計畫。定期進行壓力測試及情境模擬分析試算各項資本比率，充分考量對子公司臺灣銀行資本水準可能產生影響的外部條件和其他因素，包括潛在風險、金融市場環境變化及其他衝擊風險承受能力的事件，以確保發生不利影響事件或市場狀況巨幅變化時仍能維持充足資本。

#### (2)資本定義及規範

子公司臺灣銀行之主管機關為中華民國金融監督管理委員會，並遵循其所發布之「銀行資本適足

性及資本等級管理辦法」。

自民國一〇二年一月一日起依該管理辦法規定之自有資本與風險性資產之比率包含普通股權益比率、第一類資本比率及資本適足率，子公司臺灣銀行除計算銀行本行之普通股權益比率、第一類資本比率及資本適足率外，另應與依國際會計準則公報第二十七號規定應編制合併財務報表之轉投資事業計算合併普通股權益比率、第一類資本比率及資本適足率。合併及銀行本行之普通股權益比率、第一類資本比率及資本適足率應符合「銀行資本適足性及資本等級管理辦法」第五條之規定。

### (3)自有資本

子公司臺灣銀行自有資本依「銀行資本適足性及資本等級管理辦法」之規定將自有資本分為第一類資本淨額及第二類資本淨額：

A.第一類資本淨額：包括普通股權益第一類資本淨額及非普通股權益之其他第一類資本淨額之合計數。

a.普通股權益第一類資本淨額：主要包括普通股及其股本溢價、預收股本、資本公積、法定盈餘公積、特別盈餘公積、累積盈虧、非控制權益及其他權益項目之合計數額扣除無形資產(含商譽)、因以前年度虧損產生之遞延所得稅資產、營業準備及備抵呆帳提列不足之金額、不動產重估增值、出售不良債權未攤銷損失及其他依銀行自有資本與風險性資產之計算方法及表格所規定之法定調整項目之金額。

b.非普通股權益之其他第一類資本淨額：包括永續非累積特別股及其股本溢價、無到期日非累積次順位債券及銀行子公司發行非由銀行直接或間接持有之非普通股權益之其他第一類資本之合計數額減依銀行自有資本與風險性資產之計算方式及表格所規定之應扣除項目之金額。

B.第二類資本淨額：包括永續累積特別股及其股本溢價、無到期日累積次順位債券、可轉換之次順位債券、長期次順位債券、非永續特別股及其股本溢價之合計數額；不動產於首次適用國際會計準則時，以公允價值或重估價值作為認定成本產生之保留盈餘增加數、備供出售金融資產未實現利益之百分之四十五、營業準備及備抵呆帳以及銀行之子公司發行非由銀行直接或間接持有之第二類資本合計數減除依銀行自有資本與風險性資產之計算方法所規定之應扣除項目之金額。

主管機關依銀行申報之普通股權益比率、第一類資本比率及資本適足率審核其資本等級，銀行之資本等級經主管機關審核為資本不足、資本顯著不足及資本嚴重不足者，主管機關應依銀行法第四十四條之二第一項第一款至第三款之規定，採取相關措施。

前述主管機關所頒佈之資本等級管理辦法規範，係依國際清算銀行發佈之新巴賽爾資本協定制訂，以下簡述其三大支柱之內容及子公司臺灣銀行遵循之情形如下：

#### A.第一支柱：

第一支柱涵蓋信用風險、市場風險及作業風險的資本規定。

a.信用風險係指衡量交易對手不履約，致銀行產生損失之風險，可分為資產負債表內及表外項目，衡量方法有標準法及內部評等法(簡稱IRB法)，子公司臺灣銀行係採標準法計算應計提資本；

b.市場風險係指因市場價格變動(如市場利率、匯率、股價及商品價格之變動)造成銀行資產負債表內及表外部位可能產生之損失。市場風險衡量方法分為標準法及內部模型法二種，子公司臺灣銀行係採標準法計算應計提資本；



c.作業風險係指起因於銀行內部作業、人員及系統之不當或失誤，或因外部事件造成銀行損失之風險，包括法律風險，但排除策略風險及信譽風險。衡量作業風險所需資本計提額之方法包括：基本指標法、標準法或選擇性標準法以及進階衡量法，子公司臺灣銀行係採基本指標法計算作業風險資本計提額。

#### B.第二支柱：

第二支柱乃用以確保每家銀行具有健全的內部評估程序，並且可以依據對銀行風險所做的完整評估來預估資本適足性；同時透過適當的監理審核作業，確保銀行自有資本額與其整體風險特質相符。為遵循資本適足性監理審查原則，子公司臺灣銀行依主管機關規定，每年定期將銀行之資本適足性自行評估結果及對各類風險管理情形之自評說明申報主管機關，並檢附相關資料。

#### C.第三支柱：

第三支柱涉及市場紀律，其規定要求銀行根據新巴賽爾資本協定架構就風險、資本及風險管理揭露更詳盡資訊，以提高銀行資訊透明度。為遵循新巴賽爾資本協定第三支柱市場紀律原則，子公司臺灣銀行已於網站設置「資本適足性與風險管理專區」揭露各項資本適足之定性及定量資訊。

#### (4)資本適足率

單位：新臺幣千元

分析項目		年度	102.12.31	101.12.31	101.1.1
自有資本	普通股權益資本		169,355,190	175,892,703	172,881,294
	其他第一類資本		-	-	-
	第二類資本		34,157,947	15,946,768	14,484,521
	自有資本		203,513,137	191,839,471	187,365,815
加權風險性資產總額	信用風險	標準法	1,768,858,574	1,631,099,532	1,525,347,746
		內部評等法	-	-	-
		資產證券化	4,374,030	3,646,593	2,125,603
	作業風險	基本指標法	51,777,388	49,219,638	47,184,300
		標準法/選擇性標準法	-	-	-
		進階衡量法	-	-	-
	市場風險	標準法	71,523,188	72,726,088	71,441,638
		內部模型法	-	-	-
	加權風險性資產總額			1,896,533,180	1,756,691,851
資本適足率			10.73%	10.92%	11.38%
普通股權益占風險性資產之比率			8.93%	10.01%	10.50%
第一類資本占風險性資產之比率			8.93%	10.01%	10.50%
槓桿比率			3.58%	4.40%	4.45%

註一：本表自有資本、加權風險性資產總額及暴險總額應依「銀行資本適足性及資本等級管理辦法」及「銀行自有資本與風險性資產之計算方法說明及表格」之規定計算。

註二：年度報表應填列本期及上期資本適足率，半年度財報除揭露本期及上期外，應增加揭露前一年年底之資本適足率。

註三：本表應列示如下之計算公式：

- 1.自有資本=普通股權益+其他第一類資本+第二類資本。
- 2.加權風險性資產總額=信用風險加權風險性資產+(作業風險+市場風險)之資本計提×12.5。
- 3.資本適足率=自有資本/加權風險性資產總額。
- 4.普通股權益占風險性資產之比率=普通股權益/加權風險性資產總額。
- 5.第一類資本占風險性資產之比率=(普通股權益+其他第一類資本)/加權風險性資產總額。
- 6.槓桿比率=第一類資本/暴險總額。

註四：本表於編製第一季及第三季財務報告得免予揭露。



## 子公司－臺銀人壽

### 1. 風險管理制度

#### (1) 風險管理架構

子公司臺銀人壽風險管理組織架構包括董事會、風險管理委員會、董事會稽核室、風險管理部及各業務單位。

#### (2) 信用風險管理

在有價證券投資之信用風險管理上，制定包括信用分級限額管理、交易前及交易後之信用風險管理機制，針對不同金融商品特性，進行嚴謹之信用分析，以控管投資標的、發行者、交易對手、國家別及產業別之信用風險程度，設定各級信用限額並分級管理，定期編製有價證券投資限額監控報表，以確保符合法定投資限額與相關投資辦法。

在承作房屋抵押貸款及保單貸款前，皆須進行嚴謹之信用分析。房屋抵押貸款承作規範除限制貸款成數外，並依個人信用狀況評估其還款能力以決定貸放之准駁；另保單貸款之承作依商品類型在保單價值準備金之限額內予以貸放。

#### (3) 流動性風險管理

考量各業務單位對資金需求之金額與時程，評估及監控現金流量缺口，並經常維持適量之現金及可迅速變現之有價證券，以確保流動性需求預估之可靠性及即時性。

#### (4) 市場風險管理

在進行各項金融商品投資前，除各相關部室對投資標的先進行嚴謹之投資評估分析，更利用風險值(VaR)模型以控管投資後市場風險，並結合情境分析、壓力測試與回溯測試等方法，配合部位限額及風險值限額與停損機制，以管理金融商品之市場風險。


### 2. 信用風險

#### (1) 信用風險之暴險

子公司臺銀人壽金融工具扣除中央政府發行之債券及國庫券外，信用風險最大暴險金額如下：

單位：新臺幣千元

項 目	102.12.31	
	帳面價值	最大暴險金額
<b>金融資產</b>		
現金及約當現金	\$ 22,859,656	22,859,656
應收款項	3,282,052	3,282,052
透過損益按公允價值衡量之金融資產	195,292	195,292
備供出售金融資產	48,136,850	45,466,523
無活絡市場之債務商品投資	55,509,059	55,018,141
持有至到期日金融資產	197,658,767	154,529,669
其他金融資產－淨額	44,585,700	44,585,700
放款	11,620,809	11,620,809
存出保證金	2,730,192	13,842
合 計	\$ 386,578,377	337,571,684



項 目	101.12.31	
	帳面價值	最大暴險金額
<b>金融資產</b>		
現金及約當現金	\$ 40,147,289	40,147,289
應收款項	4,139,681	4,139,681
透過損益按公允價值衡量之金融資產	834,218	834,218
備供出售金融資產	40,809,899	40,016,615
無活絡市場之債務商品投資	40,972,005	40,506,587
持有至到期日金融資產	181,947,391	144,228,172
其他金融資產－淨額	41,900,000	41,900,000
放款	10,788,881	10,788,881
存出保證金	2,615,341	53,385
合 計	\$ 364,154,705	322,614,828

項 目	101.1.1	
	帳面價值	最大暴險金額
<b>金融資產</b>		
現金及約當現金	\$ 24,868,033	24,868,033
應收款項	2,334,985	2,334,985
透過損益按公允價值衡量之金融資產	979,164	979,164
備供出售金融資產	43,264,835	41,719,888
無活絡市場之債務商品投資	33,525,229	33,525,229
持有至到期日金融資產	176,735,640	145,244,395
其他金融資產－淨額	20,326,000	20,326,000
放款	10,436,679	10,436,679
存出保證金	1,864,481	52,491
合 計	\$ 314,335,046	279,486,864

## (2) 子公司臺銀人壽信用風險集中情形

當金融工具交易相對人顯著集中於一人，或金融工具交易相對人雖有若干，但大多從事類似之商業活動，且具有類似之經濟特質，使其履行合約之能力受到經濟或其他狀況之影響亦相類似時，則發生信用風險顯著集中之情況。

子公司臺銀人壽之金融工具依產業別、地區別及擔保品別列示信用風險顯著集中之資訊如下：

### A. 產業別

項 目	金 融 業	中央及 地方政府	石化產業	製 造 業	電 子 業	其 他
102年12月31日						
<b>金融資產</b>						
現金及約當現金	\$ 22,859,656	-	-	-	-	-
透過損益按公允價值衡量之金融資產	195,292	-	-	-	-	-
備供出售金融資產	12,102,203	2,670,328	175,316	300,821	503,272	2,191,945
無活絡市場之債務商品投資	30,277,752	23,806,537	-	-	-	1,424,770
持有至到期日金融資產	106,340,560	65,510,829	399,667	11,087,424	2,596,317	11,723,970
其他金融資產	44,585,700	-	-	-	-	-
存出保證金	10,202	2,716,350	-	-	-	3,640

# 財務概況

項 目	金 融 業	中央及 地方政府	石化產業	製 造 業	電 子 業	其 他
101年12月31日						
<b>金融資產</b>						
現金及約當現金	\$ 40,147,289	-	-	-	-	-
透過損益按公允價值衡量之金融資產	834,218	-	-	-	-	-
備供出售金融資產	11,784,247	793,284	-	402,237	1,045,941	1,167,512
無活絡市場之債務商品投資	32,490,004	7,596,981	-	-	465,800	419,220
持有至到期日金融資產	105,237,257	52,840,079	9,693,580	1,701,574	2,176,297	10,298,604
其他金融資產	41,900,000	-	-	-	-	-
存出保證金	50,166	2,561,956	-	-	-	3,219

項 目	金 融 業	中央及 地方政府	石化產業	製 造 業	電 子 業	其 他
101年1月1日						
<b>金融資產</b>						
現金及約當現金	\$ 24,868,033	-	-	-	-	-
透過損益按公允價值衡量之金融資產	220,534	-	213,764	-	-	-
備供出售金融資產	14,157,835	1,544,947	-	403,098	500,507	1,172,149
無活絡市場之債務商品投資	26,455,478	6,828,712	-	-	-	241,039
持有至到期日金融資產	104,754,635	44,994,584	11,236,817	2,077,742	1,882,889	11,497,884
其他金融資產	20,326,000	-	-	-	-	-
存出保證金	50,071	1,811,990	-	-	-	2,420

## B.地區別

項 目	臺 灣	美 洲	歐 洲	亞 洲	大 洋 洲	其 他
102年12月31日						
<b>金融資產</b>						
現金及約當現金	\$ 22,803,470	-	-	56,186	-	-
透過損益按公允價值衡量之金融資產	165,249	26,797	3,246	-	-	-
備供出售金融資產	13,110,182	2,067,360	48,795	2,126,810	590,737	-
無活絡市場之債務商品投資	-	22,897,898	13,477,633	12,842,971	6,290,558	-
持有至到期日金融資產	122,880,292	20,181,220	39,066,112	6,690,608	8,840,534	-
其他金融資產	44,094,400	-	-	4,421,700	-	-
存出保證金	2,730,192	-	-	-	-	-

項 目	臺 灣	美 洲	歐 洲	亞 洲	大 洋 洲	其 他
101年12月31日						
<b>金融資產</b>						
現金及約當現金	\$ 39,797,461	-	-	349,827	-	-
透過損益按公允價值衡量之金融資產	699,675	2,913	126,394	-	5,236	-
備供出售金融資產	12,287,666	1,481,088	55,719	802,613	568,013	-
無活絡市場之債務商品投資	-	5,391,988	11,909,021	13,474,936	7,330,918	2,865,142
持有至到期日金融資產	112,862,836	16,803,619	34,881,292	6,168,582	8,727,738	2,503,324
其他金融資產	41,900,000	-	-	-	-	-
存出保證金	2,615,341	-	-	-	-	-

項 目	臺灣	美洲	歐洲	亞洲	大洋洲	其 他
101年1月1日						
金融資產						
現金及約當現金	\$ 24,868,033	-	-	-	-	-
透過損益按公允價值衡量之金融資產	356,292	4,639	59,476	12,387	1,504	-
備供出售金融資產	13,701,629	1,452,070	305,041	1,763,533	556,264	-
無活絡市場之債務商品投資	441,039	7,980,674	12,310,983	7,416,709	1,736,015	3,639,809
持有至到期日金融資產	102,396,939	22,440,046	37,461,992	4,701,068	3,905,110	5,539,395
其他金融資產	20,326,000	-	-	-	-	-
存出保證金	1,864,481	-	-	-	-	-

(3)子公司－臺銀人壽信用品質分析如下：

A.有價證券投資信用品質及逾期減損分析

102.12.31	未逾期亦未減損部份金額						已逾期未 減損部份金額(B)	已減損部份 金額(C)	總計 (A)+(B)+(C)	已提列損失 金額(D)	淨額 (A)+(B)+(C)-(D)
	優	強	中	弱	無評等	小計(A)					
備供出售金融資產											
債券投資	2,866,130	11,460,414	3,617,341	-	-	17,943,885	-	-	17,943,885	-	17,943,885
持有至到期日金融資產											
債券投資	45,771,408	122,597,575	25,245,372	2,952,086	-	196,566,441	-	1,097,800	197,664,241	5,474	197,658,767
無活絡市場金融資產											
債務商品投資	26,941,809	18,191,675	10,375,575	-	-	55,509,059	-	-	55,509,059	-	55,509,059
存出保證金	-	2,716,350	-	-	-	2,716,350	-	-	2,716,350	-	2,716,350

101.12.31	未逾期亦未減損部份金額						已逾期未 減損部份金額(B)	已減損部份 金額(C)	總計 (A)+(B)+(C)	已提列損失 金額(D)	淨額 (A)+(B)+(C)-(D)
	優	強	中	弱	無評等	小計(A)					
備供出售金融資產											
債券投資	2,264,160	11,032,756	1,898,183	-	-	15,195,099	-	-	15,195,099	-	15,195,099
持有至到期日金融資產											
債券投資	87,270,193	79,934,981	13,018,372	949,730	-	181,173,276	-	845,090	182,018,366	70,975	181,947,391
無活絡市場金融資產											
債務商品投資	13,496,465	20,095,074	7,380,466	-	-	40,972,005	-	-	40,972,005	-	40,972,005
存出保證金	2,561,956	-	-	-	-	2,561,956	-	-	2,561,956	-	2,561,956

101.1.1	未逾期亦未減損部份金額						已逾期未 減損部份金額(B)	已減損部份 金額(C)	總計 (A)+(B)+(C)	已提列損失 金額(D)	淨額 (A)+(B)+(C)-(D)
	優	強	中	弱	無評等	小計(A)					
備供出售金融資產											
債券投資	3,591,430	9,347,597	4,839,510	-	-	17,778,537	-	-	17,778,537	-	17,778,537
持有至到期日金融資產											
債券投資	63,338,585	96,642,176	13,443,160	1,534,317	-	174,958,238	-	1,692,547	176,650,785	206,235	176,444,550
無活絡市場金融資產											
債務商品投資	17,077,050	13,480,800	2,526,340	-	-	33,084,190	-	-	33,084,190	-	33,084,190
其他	241,039	-	200,000	-	-	441,039	-	-	441,039	-	441,039
存出保證金	1,811,990	-	-	-	-	1,811,990	-	-	1,811,990	-	1,811,990

子公司臺銀人壽內部信用風險分級

中華信評機構信評

優	twAAA~twAA+
強	twAA~twA+
中	twA~BBB+
弱	twBBB以下
無評等	



## B.放款及應收款之信用品質及逾期減損分析

		未逾期亦未減損部位金額					已逾期			已提列損失金額			新臺幣千元
		優	強	中	弱	無評等	小計(A)	未減損部位 金額(B)	已減損部位 金額(C)	總計 (A)+(B)+(C)	已有個別 減損客觀 證據者	無個別 減損客觀 證據者	淨額 (A)+(B)+(C)-(D)
102.12.31													
應收款	\$					3,282,066	3,282,066	17	1	3,282,084	2	30	3,282,052
放款	\$					5,505,147	5,505,147	24,526	1,450	5,531,123	1,976	27,526	5,501,621
101.12.31													
應收款	\$					4,139,661	4,139,661	46		4,139,707	2	24	4,139,681
放款	\$					4,931,228	4,931,228	30,359	1,355	4,962,942	2,300	141,498	4,819,144
101.1.1													
應收款	\$					2,334,946	2,334,946	66		2,335,012	4	23	2,334,985
放款	\$					4,501,290	4,501,290	36,116		4,537,406	1,801	136,884	4,398,721

## C.子公司臺銀人壽放款及應收款已逾期未減損之帳齡分析。

	102.12.31	101.12.31	101.1.1
逾期30~90天	\$ 21,731	22,929	18,709
逾期超過90天以上	2,812	7,476	17,473
	\$ 24,543	30,405	36,182

## 3.流動性風險

下表為金融負債之合約到期日，包含估計利息但不包含淨額協議之影響。

以淨額結算交割之衍生工具

	102.12.31							合計
	0至30天	31至90天	91天至1年	181天 至1年	1年至2年	2年至5年	超過5年	
透過損益按公允價值衡量之金融 融負債								
外匯衍生工具	\$ (8,436)	(26,855)	24,255	-	-	-	-	(11,036)

以總額交割之衍生工具

	102.12.31							合計
	0至30天	31至90天	91天至1年	181天 至1年	1年至2年	2年至5年	超過5年	
透過損益按公允價值衡量之金融 負債								
外匯衍生工具								
- 現金流出	\$ (24,113,950)	(22,699,750)	(7,980,100)	-	-	-	-	(54,793,800)
- 現金流入	24,067,531	22,605,513	7,927,020	-	-	-	-	54,600,064
利率衍生工具								
- 現金流出	-	(2,693,139)	(301,556)	(895,910)	-	-	-	(3,890,605)
- 現金流入	-	2,668,270	295,000	878,920	-	-	-	3,842,190
現金流出小計	\$ (24,113,950)	(25,392,889)	(8,281,656)	(895,910)	-	-	-	(58,684,405)
現金流入小計	\$ 24,067,531	25,273,783	8,222,020	878,920	-	-	-	58,442,254
現金流量淨額	\$ (46,419)	(119,106)	(59,636)	(16,990)	-	-	-	(242,151)

### 以淨額結算交割之衍生工具

	101.12.31							合 計
	0至30天	31至90天	91天至1年	181天 至1年	1年至2年	2年至5年	超過5年	
透過損益按公允價值衡量之金融 負債								
外匯衍生工具	\$ (21,164)	(12,530)	-	-	-	-	-	(33,694)

### 以總額交割之衍生工具

	101.12.31							合 計
	0至30天	31至90天	91天至1年	181天 至1年	1年至2年	2年至5年	超過5年	
透過損益按公允價值衡量之金融 負債								
外匯衍生工具								
- 現金流出	\$ (2,322,400)	-	(2,784,000)	(2,614,500)	-	-	-	(7,720,900)
- 現金流入	2,321,800	-	2,779,488	2,605,590	-	-	-	7,706,878
利率衍生工具								
- 現金流出	-	(582,590)	-	-	-	-	-	(582,590)
- 現金流入	-	579,700	-	-	-	-	-	579,700
現金流出小計	\$ (2,322,400)	(582,590)	(2,784,000)	(2,614,500)	-	-	-	(8,303,490)
現金流入小計	\$ 2,321,800	579,700	2,779,488	2,605,590	-	-	-	8,286,578
現金流量淨額	\$ (600)	(2,890)	(4,512)	(8,910)	-	-	-	(16,912)

### 以淨額結算交割之衍生工具

	101.1.1							合 計
	0至30天	31至90天	91天至1年	181天 至1年	1年至2年	2年至5年	超過5年	
透過損益按公允價值衡量之金融 負債								
外匯衍生工具	\$ (18,027)	(3,807)	-	-	-	-	-	(21,834)

### 以總額交割之衍生工具

	101.1.1							合 計
	0至30天	31至90天	91天至1年	181天 至1年	1年至2年	2年至5年	超過5年	
透過損益按公允價值衡量之金融 負債								
外匯衍生工具								
- 現金流出	\$ (14,485,790)	(32,432,210)	(15,248,660)	-	-	-	-	(62,166,660)
- 現金流入	14,427,241	32,322,621	15,171,530	-	-	-	-	61,921,392
利率衍生工具								
- 現金流出	-	(3,080)	-	(3,014)	(585,778)	-	-	(591,872)
- 現金流入	-	-	-	-	579,700	-	-	579,700
現金流出小計	\$ (14,485,790)	(32,435,290)	(15,248,660)	(3,014)	(585,778)	-	-	(62,758,532)
現金流入小計	\$ 14,427,241	32,322,621	15,171,530	-	579,700	-	-	62,501,092
現金流量淨額	\$ (58,549)	(112,669)	(77,130)	(3,014)	(6,078)	-	-	(257,440)

### 非衍生性到期分析：

資 產	102.12.31							合 計
	0至30天	31至90天	91天至1年	181天 至1年	1年至2年	2年至5年	超過5年	
現金及約當現金	\$ 22,859,656	-	-	-	-	-	-	22,859,656
備供出售金融資產	10,731	28,184	174,936	399,867	2,314,921	9,407,411	19,238,667	31,574,717
持有至到期日之金融資產	1,002,235	532,365	2,473,242	4,278,054	27,500,320	44,253,134	349,132,214	429,171,564
無活絡市場之債務商品投資	132,473	249,694	603,720	1,765,113	4,793,477	8,514,246	127,099,944	143,158,667
其他金融資產	13,166,041	9,770,650	18,416,777	10,116,231	-	-	-	51,469,699
存出保證金	-	24,750	-	46,625	71,375	639,125	2,767,375	3,549,250
資產合計	\$ 37,171,136	10,605,643	21,668,675	16,605,890	34,680,093	62,813,916	498,238,200	681,783,553

# 財務概況

101.12.31								
資 產	0至30天	31至90天	91天至1年	181天至1年	1年至2年	2年至5年	超過5年	合 計
現金及約當現金(註)	\$ 40,147,289	-	-	-	-	-	-	40,147,289
備供出售金融資產	30,128,066	11,785	34,901	237,572	568,919	9,544,936	8,079,314	48,605,493
持有至到期日之金融資產	844,428	7,954,186	2,314,726	6,862,801	10,587,511	63,207,324	254,930,199	346,701,175
無活絡市場之債務商品投資	38,120	78,195	2,201,577	1,217,186	805,429	19,052,368	89,110,279	112,503,154
其他金融資產	17,796,840	7,832,405	15,740,332	10,908,237	-	-	-	52,277,814
存出保證金	63,666	109,750	-	98,063	68,000	204,000	3,105,438	3,648,917
資產合計	\$ 89,018,409	15,986,321	20,291,536	19,323,859	12,029,859	92,008,628	355,225,230	603,883,842

101.1.1								
資 產	0至30天	31至90天	91天至1年	181天至1年	1年至2年	2年至5年	超過5年	合 計
現金及約當現金	\$ 1,817,916	-	-	-	-	-	-	1,817,916
備供出售金融資產	31,817,684	46,597	58,837	437,214	411,477	5,280,855	15,277,198	53,329,862
持有至到期日之金融資產	642,694	2,311,501	4,107,095	5,477,873	16,995,793	68,344,066	244,215,541	342,094,563
無活絡市場之債務商品投資	1,198,255	185,477	272,441	2,064,553	869,070	6,589,229	79,146,473	90,325,498
其他金融資產	8,996,784	5,756,533	13,396,817	2,603,141	-	-	-	30,753,275
存出保證金	63,571	9,750	-	32,125	205,375	156,188	1,972,938	2,439,947
資產合計	\$ 44,536,904	8,309,858	17,835,190	10,614,906	18,481,715	80,370,338	340,612,150	520,761,061

## 4.市場風險

### (1)匯率風險

A.子公司臺銀人壽暴露於重大外幣匯率風險之金融資產及負債如下：

	102.12.31			101.12.31			101.1.1		
	外幣	匯率	臺幣	外幣	匯率	臺幣	外幣	匯率	臺幣
<b>金融資產</b>									
<b>貨幣性項目</b>									
澳 幣	\$ 429,697	26.585	11,423,503	319,249	30.125	9,617,380	259,694	30.745	7,984,304
加拿大幣	110,773	27.98	3,099,428	77,573	29.19	2,264,350	42,044	29.67	1,247,436
歐 元	-	41.12	-	0.107	38.45	4,120	59,439	39.22	2,331,204
港 幣	322,595	3.840	1,238,764	283,673	3.746	1,062,640	182,302	3.897	710,430
日 圓	242,345	0.2840	68,826	0.056	0.3360	0.019	300	0.3897	117
紐 幣	-	24.50	-	206	23.81	4,895	298	23.41	6,966
美 金	3,481,814	29.78	121,184,789	3,149,290	29.035	91,439,619	3,293,884	30.275	99,722,350
人 民 幣	3,349,338	4.913	16,455,300	2,727,777	4.6580	12,705,987	462,041	4.797	2,216,409

B.子公司臺銀人壽匯率風險集中資訊如下：

	102.12.31								
	USD	ADU	HKD	EUR	CAD	NZD	CNY	JPY	總計
<b>外幣金融資產</b>									
現金及約當現金	\$ 4,609,225	203,054	488,876	-	23,784	-	58,646	68,824	5,452,409
透過損益按公允價值衡量之金融資產	146,161	49,131	-	-	-	-	-	-	195,292
<b>金融負債</b>									
備供出售金融資產	6,214,939	48,795	747,930	-	-	-	283,410	-	7,295,074
持有至到期日金融資產	62,314,062	7,914,121	-	-	1,312,227	-	2,348,953	-	73,889,363
無活絡市場之債務商品投資	30,483,567	3,147,001	-	-	1,743,447	-	8,940,331	-	44,314,346
其他金融資產	-	-	-	-	-	-	4,421,700	-	4,421,700
資產總計	\$ 103,767,954	11,362,102	1,236,806	-	3,079,458	-	16,053,040	68,824	135,568,184
<b>外幣金融負債</b>									
透過損益按公允價值衡量之金融負債	\$ 556,211	10,491	-	-	-	-	-	-	566,702

註：民國102年12月31日，美元兌換新臺幣匯率：29.78；澳幣兌換新臺幣匯率：26.585；港幣兌換新臺幣匯率：3.840；歐元兌換新臺幣匯率：41.12；加幣兌換新臺幣匯率：27.98；紐幣兌換新臺幣匯率：24.50；人民幣兌換新臺幣匯率：4.9130；日幣兌換新臺幣匯率：0.2840。

外幣金融資產	101.12.31								總計
	USD	AUD	HKD	EUR	CAD	NZD	CNY	JPY	
現金及約當現金	\$ 9,857,226	764,151	78,771	4	67,141	-	349,827	-	11,117,120
透過損益按公允價值衡量之金融資產	799,776	34,442	-	-	-	-	-	-	834,218
備供出售金融資產	3,348,892	54,691	1,107,581	-	-	-	-	-	4,511,164
持有至到期日金融資產	57,404,464	6,814,199	1,902	-	622,429	4,895	3,422,075	-	68,269,964
無活絡市場之債務商品投資	21,147,330	1,867,750	-	-	1,559,025	-	8,822,805	-	33,396,910
資產總計	\$ 92,557,688	9,535,233	1,188,254	4	2,248,595	4,895	12,594,707	-	118,129,376

外幣金融負債	
透過損益按公允價值衡量之金融負債	\$ 20,237
負債總計	15,030
	35,267

註：民國101年12月31日，美元兌換新臺幣匯率：29.035；澳幣兌換新臺幣匯率：30.125；港幣兌換新臺幣匯率：3.746；歐元兌換新臺幣匯率：38.45；加幣兌換新臺幣匯率：29.19；紐幣兌換新臺幣匯率：23.81；人民幣兌換新臺幣匯率：4.658；日幣兌換新臺幣匯率：0.336。

外幣金融資產	101.1.1								總計
	USD	AUD	HKD	EUR	CAD	NZD	CNY	JPY	
現金及約當現金	\$ 7,914,733	145,139	10,014	54,784	24,435	-	157,237	117	8,306,459
透過損益按公允價值衡量之金融資產	144,094	20,068	-	48,182	-	-	-	-	212,344
備供出售金融資產	2,272,937	606,775	900,560	-	-	-	-	-	3,780,272
持有至到期日金融資產	65,550,070	5,198,609	1,979	2,276,416	608,069	6,966	118,159	-	73,760,268
無活絡市場之債務商品投資	24,643,135	1,906,190	-	-	608,816	-	1,936,483	-	29,094,624
資產總計	\$108,418,264	7,876,780	912,552	2,379,382	1,241,320	6,966	2,211,879	117	123,047,260

外幣金融負債	
透過損益按公允價值衡量之金融負債	\$ 884,401
負債總計	30,731
	915,132

註：民國101年1月1日，美元兌換新臺幣匯率：30.275；澳幣兌換新臺幣匯率：30.745；港幣兌換新臺幣匯率：3.897；歐元兌換新臺幣匯率：39.22；加幣兌換新臺幣匯率：29.67；紐幣兌換新臺幣匯率：23.41；人民幣兌換新臺幣匯率：4.797；日幣兌換新臺幣匯率：0.3897。

## (2)利率分析

子公司臺銀人壽之金融資產及金融負債利率暴險於本附註之流動性風險管理中說明。

敏感度分析係依衍生及非衍生工具於報導日之利率暴險而決定。對於浮動利率負債，其分析方式係假設報導日流通在外之負債金額於整年度皆流通在外。子公司臺銀人壽內部向主要管理階層報告利率時所使用之變動率為利率增加或減少50BPS基本點，此亦代表管理階層對利率之合理可能變動範圍之評估。

## (3)敏感性分析

除了使用風險值分析來管理市場風險外，子公司臺銀人壽亦採用敏感度分析(Sensitivity Analysis)以作為公司風險分析、風險預警與業務管理之依據。敏感度分析係衡量單一風險因子變動所造成投資組合價值變動之金額，易於瞭解風險因子在可能的極端變動中，每一變動對投資組合影響的效果。

單位:新臺幣億元

主要風險	102.12.31		
	變動幅度	影響金額	
		權益	損益
外匯風險	USD/NTD、CNY/NTD分別上升5%	5.84	23.25
外匯風險	USD/NTD、CNY/NTD分別下跌5%	(5.84)	(23.25)
利率風險	利率曲線上升50BPS	(5.23)	-
利率風險	利率曲線下跌50BPS	5.52	-
權益證券價格風險	權益證券價格上升10%	30.19	-
權益證券價格風險	權益證券價格下跌10%	(30.19)	-



101.12.31			
主要風險	變動幅度	影響金額	
		權 益	損 益
外匯風險	USD/NTD、CNY/NTD分別上升5%	4.04	18.84
外匯風險	USD/NTD、CNY/NTD分別下跌5%	(4.04)	(18.84)
利率風險	利率曲線上升50BPS	(5.00)	-
利率風險	利率曲線下跌50BPS	5.32	-
權益證券價格風險	權益證券價格上升10%	25.55	-
權益證券價格風險	權益證券價格下跌10%	(25.69)	-

101.1.1			
主要風險	變動幅度	影響金額	
		權 益	損 益
外匯風險	USD/NTD、AUD/NTD分別上升5%	3.22	0.49
外匯風險	USD/NTD、AUD/NTD分別下跌5%	(3.22)	(0.49)
利率風險	利率曲線上升50BPS	(5.94)	-
利率風險	利率曲線下跌50BPS	6.25	-
權益證券價格風險	權益證券價格上升10%	25.53	0.56
權益證券價格風險	權益證券價格下跌10%	(25.57)	(0.56)

## 5. 作業風險

作業風險是指所有因錯誤或不適當的程序、系統或人員安排或外部事件而造成的，造成子公司臺銀人壽所持有金融工具產生損失之風險。子公司臺銀人壽作業風險管理目標是藉由建立及有效執行健全之作業風險管理機制，以降低公司之作業風險，並達成公司之營運及管理目標。

子公司臺銀人壽各項產品、營業活動均訂有業務規章、內部控制制度，供各單位確實遵循；另針對天然或人為因素造成地區性或區域性災害事故、重大疫情、人員罷工、資訊服務中斷等業已制訂相關緊急應變及復原計畫(業務持續計畫)，以確保子公司臺銀人壽如發生嚴重事故，各項業務仍能持續運作。

風險管理部定期監控子公司臺銀人壽作業風險暴險情形，並對作業風險管理議題提供建議；如遇有重大作業風險事件時，即製作相關風險管理報告。

## 6. 金融工具之公允價值資訊

除詳列於下表者外，子公司臺銀人壽之管理階層認為以攤銷後成本衡量之金融資產及金融負債於本財務報表中之帳面金額趨近於其公允價值：

	102.12.31		101.12.31		101.1.1	
	帳面金額	公允價值	帳面金額	公允價值	帳面金額	公允價值
<b>金融資產：</b>						
現金及約當現金	\$ 22,859,656	22,859,656	40,147,289	40,147,289	24,868,033	24,868,033
應收款項	3,282,052	3,282,052	4,139,681	4,139,681	2,334,985	2,334,985
當期所得稅資產	908,411	908,411	774,948	774,948	522,172	522,172
透過損益按公允價值衡量之金融資產	195,292	195,292	834,218	834,218	979,164	979,164
備供出售金融資產	48,136,850	48,136,850	40,809,899	40,809,899	43,264,835	43,264,835
無活絡市場之債券投資	55,509,059	52,292,200	40,972,005	40,972,005	33,525,229	33,525,229
持有至到期日金融資產	197,658,767	195,919,650	181,947,391	186,074,396	176,735,640	178,294,996
其他金融資產	44,585,700	44,585,700	41,900,000	41,900,000	20,326,000	20,326,000
放款	11,620,809	11,620,809	10,788,881	10,788,881	10,436,679	10,436,679
存出保證金	2,730,192	2,726,701	2,615,341	2,794,641	1,864,481	1,961,791
<b>金融負債：</b>						
應付款項	23,196,712	23,196,712	27,387,192	27,387,192	30,072,432	30,072,432
當期所得稅負債	158	158	216	216	-	-
透過損益按公允價值衡量之金融負債	566,702	566,702	35,267	35,267	915,132	915,132

## 7. 子公司臺銀人壽衡量公允價值所採用之評價技術

子公司－臺銀人壽對金融資產及金融負債之公允價值係依下列方式決定：

- (1) 短期金融商品以其在資產負債表上之帳面價值估計其公允價值；因為此類商品到期日甚近，其帳面價值應屬估計公允價值之合理基礎。此方法應用於現金及約當現金、應收/應付款項、當期所得稅資產/負債、其他金融資產及存入保證金等。
- (2) 上市之可贖回公司債、上市（櫃）公司股票、匯票及公司債等係具標準條款與條件並於活絡市場交易之金融資產及金融負債，其公允價值係分別參照市場報價決定。
- (3) 衍生工具公允價值係採用公開報價計價。當無法取得公開報價時，非選擇權衍生工具係採用衍生商品存續期間適用殖利率曲線以現金流量折現分析計算公允價值，選擇權衍生工具係採用選擇權定價模式計算公允價值。
- (4) 財務保證合約係採用選擇權定價模式計算公允價值，其主要假設為特定交易對方之違約機率（以市場信用資訊為基礎推導）及違約下之損失金額。
- (5) 除上述外之其他金融資產及金融負債之公允價值，係依照以現金流量折現分析為基礎之一般公認定價模式決定。

## 8. 公允價值層級資訊－子公司臺銀人壽

下表按評價方式，分析以公允價值衡量之金融工具。各公允價值層級定義如下：

- (1) 第一等級係指金融商品於活絡市場中，相同金融商品之公開報價，活絡市場係指符合下列所有條件之市場：(1) 在市場交易之商品具有同質性；(2) 隨時可於市場中尋得具意願之買賣雙方；(3) 價格資訊可為大眾為取得：
- (2) 第二等級係指除活絡市場公開報價以外之可觀察價格，包括直接（如價格）或間接（如自價格推導而來）自活絡市場取得之可觀察投入參數。例如：
  - A. 活絡市場中相似金融商品之公開報價，指保險業持有金融商品之公允價值，係依據相似金融商品近期之交易價格推導而得，相似金融商品應依該金融商品之特性及其交易條件予以判斷。金融商品之公允價值須配合相似金融商品之可觀察交易價格予以調整之因素可能包括相似金融商品近期之交易價格已有時間落差（距目前已有一段期間）、金融商品交易條件之差異、涉及關係人之交易價格、相似金融商品之可觀察交易價格與持有之金融商品價格之相關性。
  - B. 非活絡市場中，相同或相似金融商品之公開報價。
  - C. 以評價模型衡量公允價值，而評價模型所使用之投入參數（例如：利率、殖利率曲線、波動率等），係根據市場可取得之資料（可觀察投入參數，指參數之估計係取自市場資料，且使用該參數評價金融商品之價格時，應能反映市場參與者之預期）。
  - D. 投入參數大部分係衍生自可觀察市場資料，或可藉由可觀察市場資料驗證其相關性。

## 財務概況

(3)第三等級係指衡量公允價值之投入參數並非根據市場可取得之資料(不可觀察之投入參數,例如:使用歷史波動率之選擇權訂價模型,因歷史波動率並不能代表整體市場參與者對於未來波動率之期望值)。

以公允價值衡量之金融商品項目	102.12.31			
	合計	第一等級	第二等級	第三等級
<b>非衍生性金融商品</b>				
資產：				
備供出售金融資產	\$ 48,136,850	44,388,947	3,747,903	
國內權益投資	23,350,210	23,350,210	-	-
債券投資	17,943,885	14,195,982	3,747,903	-
國外權益投資	6,842,755	6,842,755	-	-
<b>衍生性金融商品</b>				
資產：				
透過損益按公允價值衡量之金融資產	195,292	-	195,292	-
負債：				
透過損益按公允價值衡量之金融負債	566,702	-	566,702	-
<b>101.12.31</b>				
以公允價值衡量之金融商品項目	合計	第一等級	第二等級	第三等級
<b>非衍生性金融商品</b>				
資產：				
備供出售金融資產	\$ 40,809,899	26,408,084	14,401,815	
股票投資	12,684,388	12,684,388	-	-
債券投資	15,195,099	793,284	14,401,815	-
其他	12,930,412	12,930,412	-	-
<b>衍生性金融商品</b>				
資產：				
透過損益按公允價值衡量之金融資產	834,218	-	834,218	-
負債：				
透過損益按公允價值衡量之金融負債	35,267	-	35,267	-
<b>101.1.1</b>				
以公允價值衡量之金融商品項目	合計	第一等級	第二等級	第三等級
<b>非衍生性金融商品</b>				
資產：				
透過損益按公允價值衡量之金融資產	\$ 766,821	766,821		
持有供交易之金融資產	553,057	553,057		
股票投資	544,866	544,866	-	-
其他	8,191	8,191	-	-
原始認列時指定透過損益按公允價值衡量之金融資產	213,764	213,764	-	-
備供出售金融資產	43,264,835	27,031,246	16,233,589	
股票投資	17,900,545	17,900,545	-	-
債券投資	17,778,536	1,544,947	16,233,589	-
其他	7,585,754	7,585,754	-	-
<b>衍生金融商品</b>				
資產：				
透過損益按公允價值衡量之金融資產	212,343	-	212,343	-
負債：				
透過損益按公允價值衡量之金融負債	915,132	-	915,132	-



9.子公司臺銀人壽並未發生以公允價值衡量的第一等級和第二等級金融資產和負債之間的轉換。

#### 子公司－臺銀證券

##### 1.風險管理政策及組織架構

子公司臺銀證券整體性風險管理制度以「風險管理政策」為最高指導原則，於「風險管理政策」中明確訂定子公司臺銀證券風險管理之原則、範圍、權責組織、與流程等重要風險管理事項。

子公司臺銀證券風險管理制度，涵蓋營運過程中所面臨之各類風險，包括市場風險、信用風險、流動性風險、作業風險及其他風險（如法律風險、策略風險、聲譽風險等）。各項業務於承作前，必須先辨識其所面臨之各類風險，並完整規劃管理風險的機制與方法，確保其符合風險管理政策之規範。

為有效控制子公司臺銀證券整體之風險，子公司臺銀證券成立專責之風險管理科，負責風險管理相關工作。風險管理科隸屬於總經理，在組織架構上獨立於各業務單位及交易活動之外行使職權，職司子公司臺銀證券風險管理事宜。子公司臺銀證券風險管理組織架構包括董事會、風險管理委員會、風險管理科及各業務單位，透過適當之權責劃分及專業分工，建立從上而下共同遵守的風險管理文化，以確保風險管理制度有效運作。

子公司臺銀證券為規避持有金融商品因特定風險造成價值波動，於市場從事衍生金融商品進行避險。

##### 2.信用風險

###### (1)信用風險之暴險

金融資產之帳面金額代表最大信用暴險金額。報導日最大信用暴險金額為：

	(單位：新臺幣千元)		
	102.12.31	101.12.31	101.1.1
現金及約當現金	\$ 183,610	48,371	47,687
透過損益按公允價值衡量之金融資產	580,701	403,211	73,559
備供出售金融資產	1,605,126	1,233,014	974,206
放款及應收款	5,524,214	3,720,187	5,779,743
	<u>\$ 7,893,651</u>	<u>5,404,783</u>	<u>6,875,195</u>

金融資產按地區別最大信用暴險金額為：

	(單位：新臺幣千元)		
	102.12.31(臺灣)	101.12.31(臺灣)	101.1.1(臺灣)
現金及約當現金	\$ 183,610	48,371	47,687
透過損益按公允價值衡量之金融資產	580,701	403,211	73,559
備供出售金融資產	1,605,126	1,233,014	974,206
放款及應收款	5,524,214	3,720,187	5,779,743
	<u>\$ 7,893,651</u>	<u>5,404,783</u>	<u>6,875,195</u>

金融資產按交易對象別之最大信用暴險金額為：

	政府機關	金融業	一般公司	個人	合計
102年12月31日					
現金及約當現金	\$ -	183,610	-	-	183,610
透過損益按公允價值衡量之金融資產－流動	-	69,245	511,456	-	580,701
備供出售金融資產－流動	101,324	801,545	702,257	-	1,605,126
放款及應收款	359,129	-	-	5,165,085	5,524,214
	<u>\$ 460,453</u>	<u>1,054,400</u>	<u>1,213,713</u>	<u>5,165,085</u>	<u>7,893,651</u>



# 財務概況

	政府機關	金融業	一般公司	個人	合計
101年12月31日					
現金及約當現金	\$ -	48,371	-	-	48,371
透過損益按公允價值衡量之金融資產－流動	-	179,643	223,568	-	403,211
備供出售金融資產－流動	152,563	426,883	653,568	-	1,233,014
放款及應收款	-	-	1,782	3,718,405	3,720,187
	<u>\$ 152,563</u>	<u>654,897</u>	<u>878,918</u>	<u>3,718,405</u>	<u>5,404,783</u>
101年1月1日					
現金及約當現金	\$ -	47,687	-	-	47,687
透過損益按公允價值衡量之金融資產－流動	-	30,989	42,570	-	73,559
備供出售金融資產－流動	103,349	342,067	528,790	-	974,206
放款及應收款	-	-	1,624	5,778,119	5,779,743
	<u>\$ 103,349</u>	<u>420,743</u>	<u>572,984</u>	<u>5,778,119</u>	<u>6,875,195</u>

## (2)信用風險集中情況

子公司臺銀證券客戶群廣大且無關聯，故信用風險集中度有限。

## (3)信用品質資訊

(單位：新臺幣千元)

	102.12.31		
	正 常	可 疑	小 計(A)
現金及約當現金	\$ 183,610	-	183,610
透過損益按公允價值衡量之金融資產	580,701	-	580,701
備供出售金融資產	1,605,126	-	1,605,126
放款及應收款	5,524,214	-	5,524,214
總 計	<u>\$ 7,893,651</u>	<u>-</u>	<u>7,893,651</u>
	101.12.31		
	正 常	可 疑	小 計(A)
現金及約當現金	\$ 48,371	-	48,371
透過損益按公允價值衡量之金融資產	403,211	-	403,211
備供出售金融資產	1,233,014	-	1,233,014
放款及應收款	3,720,187	-	3,720,187
總 計	<u>\$ 5,404,783</u>	<u>-</u>	<u>5,404,783</u>
	101.1.1		
	正 常	可 疑	小 計(A)
現金及約當現金	\$ 47,687	-	47,687
透過損益按公允價值衡量之金融資產	73,559	-	73,559
備供出售金融資產	974,206	-	974,206
放款及應收款	5,779,743	-	5,779,743
總 計	<u>\$ 6,875,195</u>	<u>-</u>	<u>6,875,195</u>

### 3.流動性風險

下表為金融負債之合約到期日，包含估計利息但不包含淨額協議之影響。

	1~30天	31~90天	91天~1年	超過1年	合 計
<b>102年12月31日</b>					
非衍生金融負債					
短期借款	\$ 200,792	-	-	-	200,792
應付商業本票	1,499,705	-	-	-	1,499,705
透過損益按公允價值衡量之金融負債－流動	38,283	-	-	-	38,283
附買回債券負債	1,861,783	-	-	-	1,861,783
融券保證金	26,317	26,317	52,635	-	105,269
應付融券擔保價款	28,935	28,935	57,868	-	115,738
應付帳款	2,678,986	-	-	-	2,678,986
預收款項	11	-	-	-	11
代收款項	147,779	-	-	-	147,779
其他應付款	64,071	-	-	-	64,071
其他應付款－關係人	53,026	-	-	-	53,026
當期所得稅負債	1,508	-	-	-	1,508
其他非流動負債	-	-	-	5,266	5,266
	<u>\$ 6,601,196</u>	<u>55,252</u>	<u>110,503</u>	<u>5,266</u>	<u>6,772,217</u>
	1~30天	31~90天	91天~1年	超過1年	合 計
<b>101年12月31日</b>					
非衍生金融負債					
應付商業本票	\$ 519,880	-	-	-	519,880
透過損益按公允價值衡量之金融負債－流動	12,376	-	-	-	12,376
附買回債券負債	1,343,407	-	-	-	1,343,407
融券保證金	14,092	14,092	28,186	-	56,370
應付融券擔保價款	15,480	15,480	30,959	-	61,919
應付帳款	1,546,220	-	-	-	1,546,220
預收款項	1,811	-	-	-	1,811
代收款項	5,848	-	-	-	5,848
其他應付款	56,419	-	-	-	56,419
其他應付款－關係人	46,110	-	-	-	46,110
非流動負債	-	-	-	3,707	3,707
	<u>\$ 3,561,643</u>	<u>29,572</u>	<u>59,145</u>	<u>3,707</u>	<u>3,654,067</u>
	1~30天	31~90天	91天~1年	超過1年	合 計
<b>101年1月1日</b>					
非衍生金融負債					
應付商業本票	\$ 499,537	-	-	-	499,537
透過損益按公允價值衡量之金融負債－流動	212	-	-	-	212
附買回債券負債	731,885	-	-	-	731,885
融券保證金	12,725	12,725	25,450	-	50,900
應付融券擔保價款	13,992	13,991	27,982	-	55,965
應付帳款	3,936,800	-	-	-	3,936,800
預收款項	1,626	-	-	-	1,626
代收款項	4,779	-	-	-	4,779
其他應付款	55,882	-	-	-	55,882
其他應付款－關係人	45,610	-	-	-	45,610
非流動負債	-	-	-	4,351	4,351
	<u>\$ 5,303,048</u>	<u>26,716</u>	<u>53,432</u>	<u>4,351</u>	<u>5,387,547</u>

子公司臺銀證券並不預期到期日分析之現金流量發生時點會顯著提早，或實際金額會有顯著不同。

## 4. 價格風險

### (1) 價格風險

(單位：新臺幣百萬元)

#### 敏感度分析

	權 益	損 益
102.12.31		
價格上漲10%	95.84	26.61
價格下跌10%	(32.33)	(12.03)
101.12.31		
價格上漲10%	41.38	24.58
價格下跌10%	(57.91)	(6.44)
101.1.1		
價格上漲10%	1.04	28.58
價格下跌10%	(156.54)	(41.74)

### (2) 利率風險

子公司臺銀證券於報導日有關附息金融工具庫存部位之利率概述如下：

(單位：新臺幣千元)

	102.12.31	101.12.31	101.1.1
固定利率工具：			
可轉債	\$ 576,562	402,525	99,997
公債	101,324	152,563	103,349
公司債	898,229	653,567	501,662
金融債	303,469	208,779	-
	<u>\$ 1,879,584</u>	<u>1,417,434</u>	<u>705,008</u>

## 5. 匯率風險

	102.12.31		
	外幣(千元)	匯率(元)	新臺幣
金融資產：			
貨幣性項目			
人民幣	94,251	4.9130	463,055

子公司臺銀證券於民國一〇二年及一〇一年十二月三十一日及一〇一年一月一日並未持有外幣匯率風險部位。

本公司之匯率風險主要來自於以外幣計價之備供出售金融資產－流動及應收帳款，於換算時產生外幣兌換損益。於民國一〇二年十二月三十一日當新臺幣相對於人民幣貶值或升值1%，而其他所有因素維持不變之情況下，民國一〇二年度之稅前淨利將增加或減少4,631千元。

## 6.公允價值

(1)子公司臺銀證券金融資產及金融負債之公允價值資訊列示如下：

	102.12.31		101.12.31		101.1.1	
	帳面價值	公允價值	帳面價值	公允價值	帳面價值	公允價值
金融資產：						
現金及約當現金	\$ 183,610	183,610	48,371	48,371	47,687	47,687
透過損益按公允價值衡量之金融資產－流動	774,855	774,855	559,438	559,438	425,168	425,168
備供出售金融資產－流動	1,943,859	1,943,859	1,511,691	1,738,692	1,420,031	1,420,031
附賣回債券投資	861,517	861,517	338,777	338,777	177,561	177,561
應收證券融資金	2,856,777	2,856,777	2,028,144	2,028,144	1,770,825	1,770,825
應收票據	-	-	1,782	1,782	1,624	1,624
應收帳款	2,667,437	2,667,437	1,690,262	1,780,543	4,007,294	4,007,294
其他流動資產	138,060	138,060	1,501	1,501	430	430
其他非流動資產	404,221	404,221	380,092	380,092	350,395	350,395
金融負債：						
短期借款	200,792	200,792	-	-	-	-
應付商業本票	1,499,705	1,499,705	519,880	519,880	499,537	499,537
透過損益按公允價值衡量之金融負債－流動	38,283	38,283	12,376	12,376	212	212
附買回債券負債	1,861,783	1,861,783	1,343,407	1,343,407	731,885	731,885
融券保證金	105,269	105,269	56,370	56,370	50,900	50,900
應付融券擔保價款	115,738	115,738	61,919	61,919	55,965	55,965
應付帳款	2,678,986	2,678,986	1,546,220	1,546,220	3,936,800	3,936,800
其他應付款	64,071	64,071	56,419	56,419	55,882	55,882
其他應付款-關係人	53,026	53,026	46,110	46,110	45,610	45,610
其他非流動負債	5,266	5,266	3,707	3,707	4,351	4,351

(2)子公司臺銀證券估計金融商品公允價值所使用方法及假設如下：

- A. 金融商品以其在資產負債表上之帳面價值估計其公允價值，因為此類商品到期日甚近，其帳面價值應屬估計公允價值之合理基礎。此方法應用於現金及約當現金、證券融資融券相關科目、應收證券借貸款項、附賣回債券投資、應收票據及帳款、其他應收款、營業保證金、交割結算基金、存出保證金、短期借款、應付商業本票、附買回債券負債、應付帳款、其他應付款及存入保證金等。
- B. 金融資產如有活絡市場公開報價時，則以此市場價格為公允價值。若無市場價格可供參考時，則採用評價方法估計，則所使用之評價方法估計與假設係與市場參與者於金融商品訂價時用以作為評價方法估計及假設具有資訊之一致性。子公司臺銀證券在評價模型參數設定上，其所使用之折現率與實質上特性相同金融商品之報酬約當相等，其他參數設定尚包括考量交易對手信用評等、合約到期期間、交易標的的波動性等因素，使金融商品評價具有合理性、正確性、一致性之特質。
- C. 衍生工具如無活絡市場價格可供參考時，對於不同金融商品特性採取個別適用評價模型；期貨選擇權金融商品，採用Black Scholes Model、Black 76 Model、Merton模型做為評價方法依據。在固定收益證券市場若無活絡市場價格可供參考，利率交換合約則採用現金流量折現評價方法；債券衍生金融商品方面，Bond option則採用二元樹多項式評價方法。
- D. 存出保證金提供之標的物，如有市場價格可循時，則以此市場價值為公允價值，如無市場價格可供參考時，其帳面價值應屬估計公允價值之合理基礎。
- E. 其他長期負債以其預期現金流量之折現值估計公允價值。折現率則以子公司臺銀證券所能獲得類似條件之長期借款利率為準。



## (3)公允價值層級

下表按評價方式，分析以公允價值衡量之金融工具。各公允價值層級定義如下：

- A.第一級：相同資產或負債於活絡市場之公開報價(未經調整)。
- B.第二級：除包含於第一級之公開報價外，資產或負債之輸入參數係直接(即價格)或間接(即由價格推導而得)可觀察。
- C.第三級：資產或負債之輸入參數非基於可觀察之市場資料(非可觀察參數)。

	102.12.31			
	合 計	第一級	第二級	第三級
非衍生性金融商品：				
資產				
透過損益按公允價值衡量之金融資產	\$ 770,717	450,402	320,315	-
股票投資	194,154	179,002	15,152	-
債券投資	576,563	271,400	305,163	-
備供出售金融資產	1,943,859	640,838	1,303,021	-
股票投資	338,733	338,733	-	-
債券投資	1,303,021	-	1,303,021	-
其他	302,105	302,105	-	-
負債				
透過損益按公允價值衡量之金融負債	976	976	-	-
衍生性金融商品：				
資產				
透過損益按公允價值衡量之金融資產	4,138	-	4,138	-
負債				
透過損益按公允價值衡量之金融負債	37,307	-	37,307	-
101.12.31				
	合 計	第一級	第二級	第三級
非衍生性金融商品：				
資產				
透過損益按公允價值衡量之金融資產	\$ 558,752	314,120	244,632	-
股票投資	156,227	128,077	28,150	-
債券投資	402,525	186,043	216,482	-
備供出售金融資產	1,511,691	496,782	1,014,909	-
票投資	278,677	278,677	-	-
券投資	1,014,909	-	1,014,909	-
其他	218,105	218,105	-	-
負債				
透過損益按公允價值衡量之金融負債	1,133	1,133	-	-
衍生金融商品：				
資產				
透過損益按公允價值衡量之金融資產	\$ 686	-	686	-
負債				
透過損益按公允價值衡量之金融負債	11,243	-	11,243	-

## 101.1.1

	合 計	第一級	第二級	第三級
非衍生金融商品：				
資產				
透過損益按公允價值衡量之金融資產	\$ 424,479	387,865	36,614	-
股票投資	351,610	344,596	7,014	-
債券投資	72,869	43,269	29,600	-
備供出售金融資產	1,420,031	815,020	605,011	-
股票投資	445,825	445,825	-	-
債券投資	632,139	27,128	605,011	-
其他	342,067	342,067	-	-
衍生金融商品：				
資產				
透過損益按公允價值衡量之金融資產	689	-	689	-
負債				
透過損益按公允價值衡量之金融負債	212	-	212	-

## 7.財務風險管理

## (1)市場風險

市場風險係指金融資產價值在某段期間因市場價格不確定變動，可能引致資產負債表內外項目發生虧損之風險，所謂市場價格是指市場利率、匯率、權益證券及商品價格。

針對子公司臺銀證券所有業務之市場風險，透過下列風險管理機制運作予以有效管理：

- A. 子公司臺銀證券應明確訂定可操作之金融商品內容、交易範圍及各部門及各階層之授權架構。
- B. 子公司臺銀證券各營業單位從事金融商品操作時，應有效辨識、衡量、監督及控制其風險，將風險控制於子公司臺銀證券之市場風險胃納內。
- C. 建立有關市場風險指標、預警系統、超限處理及溝通通報之機制，以採取適當之市場風險管理對策，達成完善監控與事先預防。
- D. 建立一套完整的市場風險資訊管理系統，包括前台交易系統、後台作業系統及中台風險管理系統，明確劃分權責，確保市場風險控管之獨立運作，維持其適當性及平衡性。
- E. 建立子公司臺銀證券市場風險量化之模型，以具體評估及呈現子公司臺銀證券暴險情形，並加以系統化管理。
- F. 子公司臺銀證券各營業單位開發新種金融業務或商品、變更作業流程及發展資訊系統或運作前，應事先評估其市場風險，並就相關風險管理備妥適當之書面作業處理程序及控管辦法。
- G. 加強金融商品業務人員之教育訓練及專業知識，建立具市場風險意識的企業文化。

## (2)信用風險

信用風險之管理範圍涵蓋子公司臺銀證券資產負債表表內及表外業務所衍生(含當前與潛在性)之各項信用風險，例如整體徵信、證券信用交易組合、投資業務、逾期債權、信用風險抵減工具(包括擔保品徵提、保證提供及避險等)、有價證券融資交易及店頭市場衍生金融商品交易等。

子公司臺銀證券信用風險應透過下列機制管理：

- A. 子公司臺銀證券應明確訂定可承作之業務範圍、交易範圍及各個層級之授權架構。
- B. 各營業單位從事各項業務時，應有效辨識、評估、衡量、監督及控制其風險，將風險控制於子公司臺銀證券之信用風險胃納內。
- C. 建立有關信用風險指標、訂定信用分級管理、預警系統、超限處理及溝通通報之機制，以採取適當之信用風險管理對策，達成完善監控與事先預防。
- D. 建立一套完整的信用風險資訊管理系統，明確劃分權責，確保信用風險控管之獨立運作，維持其適當性及平衡性。
- E. 建立子公司臺銀證券信用風險量化之模型，以具體評估及呈現子公司臺銀證券暴險情形，並加以系統化管理
- F. 子公司臺銀證券各營業單位開辦各種金融業務或商品及發展資訊系統或運作前，應事先評估其信用風險，並就相關風險管理備妥適當之書面作業處理程序及控管機制。
- G. 加強員工之教育訓練及專業知識，以建立具信用風險意識的企業文化。

### (3) 流動性風險

流動性風險係指無法將資產變現或取得足夠資金，以致不能履行到期責任的風險，稱為「資金流動性風險」，以及由於市場深度不足或失序，處理或抵銷所持部位時面臨市價顯著變動的風險，稱為「市場流動性風險」。

子公司臺銀證券對於所有業務之流動性風險管理以保守穩健原則，預估短期性之現金流量，並就整體部位管理日常資金流量及市場變動，調整流動性缺口。

另為提升資金流動性，除經常維持適量之現金及可迅速變現有價證券，各營業單位每日填報資金通報說明其資金流出、流入情形，以每日掌握公司資金概況。

子公司臺銀證券經常檢討影響現金流量之因素(含假設因素)及模擬分析資金寬鬆、持平及緊俏之流動性需求，資金短絀時之應變措施如下：

- A. 向金融機構借款。
- B. 出售短期票券、政府公債、公司債。
- C. 調整融資融券利率及成數。
- D. 出售上市、上櫃之公司股票及基金受益憑證。

### (4) 作業風險管理


有關子公司臺銀證券營運活動及管理流程所面對之作業風險(即起因於內部流程、人員及系統之不當或失誤，或因外部事件導致直接或間接損失之風險，包括法律風險，但排除策略風險及信譽風險)，應綜合評估其發生頻率及損失程度，採取適當作業風險回應措施。

子公司臺銀證券各單位若有風險損失事件之發生、處理及追蹤等情形，應填妥「作業風險損失事件紀錄表」之損失事件通報欄，於當月月底前通報風險管理科據以建立作業風險損失資料庫；並定期彙總與分析，並向風險管理委員會或董事會提出報告及建議。

### (5) 風險管理組織架構及政策

子公司臺銀證券成立於九十七年一月二日，隸屬於臺灣金融控股股份有限公司之子公司，奠基於





原臺灣銀行證券部舊址，子公司臺銀證券為應業務需要制定健全之風險管理機制，有效控管各類風險管理及執行之遵循，以確保子公司臺銀證券長遠之穩健經營與獲利成長及策略目標之達成，同時成立專責風險控管部門(風險管理科)為風險管理委員會之秘書單位，統籌辦理本委員會之會務及交辦事項，並獨立於業務單位及交易活動之外行使職權，職司風險管理事宜；子公司臺銀證券風險管理組織架構包括董事會、風險管理委員會、管理部及各業務單位，執行董事會核定之風險管理決策，協調跨部門風險管理相關事宜。

子公司臺銀證券從事資產負債表內及表外業務所涉及之各項風險，均應納入風險管理，包括市場風險、信用風險、流動性風險、作業風險及其他風險（如法律風險、策略風險、聲譽風險等）。

有關各類風險管理機制如下：

- A. 子公司臺銀證券從事各項業務，應有效辨識、衡量、監督及控制各項風險，將可能產生之風險控制在可承受之程度內，以達成風險管理與報酬合理化之目標。
- B. 建立風險指標與預警機制，以採取適當之風險監控。
- C. 建立風險溝通機制，定期或適時將完整之風險訊息向上陳報、向下傳達及跨部門間溝通，並依規定予以公開揭露。
- D. 開發新種業務或商品、變更作業流程、發展資訊系統或運作前，應事先評估其風險，並就相關之風險管理備妥適當之書面作業處理程序及控管辦法。
- E. 加強培養專業之風險管理人員，及對營業單位人員進行風險管理教育訓練，以健全子公司臺銀證券之風險管理文化。

#### (四十四) 保險合約風險之性質及範圍

1. 保險合約風險管理之目標、政策及程序及方法：

##### (1) 風險管理之架構、組織及權責範圍

子公司臺銀人壽風險管理組織架構包括董事會、風險管理委員會、董事會稽核室、風險管理部及各業務單位。其各層級之權責歸屬如下：

##### A. 董事會

- a. 為子公司臺銀人壽風險管理最高決策單位，負擔公司整體風險之最終責任。
- b. 董事會應依整體營運策略及經營環境，核定公司之風險管理政策，持續監督風險管理機制之有效運作，充分掌握公司風險狀況，並確保擁有適足之資本以因應所有風險。

##### B. 風險管理委員會

- a. 執行董事會核定之風險管理決策，協調跨部門風險管理相關事宜。
- b. 擬訂風險管理政策、架構、組織功能，建立質化與量化之管理標準，定期向董事會提出報告並適時向董事會反應風險管理執行情形，提出必要之改善建議。

##### C. 風險管理部

- a. 負責子公司臺銀人壽整體風險管理事宜。
- b. 就董事會或風險管理委員會之各項風險管理決議及交付事項，監督及追蹤後續執行情形，並向其提出風險管理報告。若發現重大暴險，危及財務或業務狀況或法令遵循者，應立即採取措施並向



董事會報告。

- c. 協助擬訂並執行董事會所核定之風險管理政策。
- d. 訂定子公司臺銀人壽主要風險之管理準則及程序，作為各業務單位訂定相關風險控管規章之依據，並函送臺灣金融控股股份有限公司備查。
- e. 定期向董事會及風險管理委員會報告有關業務之各項風險控管情形，使其瞭解與掌握子公司臺銀人壽所承擔之風險是否在適當範圍內，及作為經營管理決策之參考，並應將風險監控報告按月報送臺灣金融控股股份有限公司風險管理處。

#### D. 各業務單位

對於經營業務及相關新種業務或新種商品，應辨識、評估及控管其風險，訂定相關風險控管規章，並依規章進行風險管理。

#### E. 董事會稽核室

董事會稽核室應依據現行相關法令規定查核子公司臺銀人壽各單位之風險管理執行狀況。


### (2) 風險管理之程序及方法

- A. 風險管理程序包括風險辨識、風險衡量、風險回應、風險監控及資訊溝通與文件化。將風險管理程序落實於日常業務運作中，並充分反應經營環境與業務之變化對風險的影響。
- B. 業務單位就子公司臺銀人壽從事各相關業務所涉及之各項風險，有關其辨識、衡量及評估之方法、期間、頻率等，訂定相關之風險衡量指標，以作為該項業務管理決策、績效評估及資本管理之依據。
- C. 子公司臺銀人壽於評估及彙總風險後，對於所面臨之風險將採取適當之回應措施，回應措施包括：
  - a. 風險規避：決定不從事或不進行該項業務或活動。
  - b. 風險移轉：採取再保險或其他移轉方式，將全部或部分之風險轉由第三者承擔。
  - c. 風險控制：採取控管措施，以降低風險發生之可能性及發生後可能產生之衝擊。
  - d. 風險承擔：不採取任何措施來改變風險發生之可能性，並接受其可能產生之衝擊。
- D. 建立風險監控程序，定期檢視並監控各種風險限額運用情形及其超限狀況。於超限時應提出超限處理報告及因應措施。
- E. 前述風險監控與回報作業，將依子公司臺銀人壽經營目標、曝險情況與外在環境之改變而進行檢討，包括對現有風險管理機制之有效性衡量，以及風險因子之適當性評估。

### 2. 保險風險資訊

(1) 保險風險之敏感度－保險合約及具裁量參與特性之金融商品：

	假設變動	102.12.31	
		稅前損益變動	股東權益變動
死亡率	X1.1	(13,698)	(11,328)
罹病率	X1.1	(18,906)	(15,692)
解約率	X0.9	(34,438)	(28,584)
費用	X1.1	(288,985)	(239,857)
投資報酬率	(0.25)%	(852,674)	(707,720)



	101.12.31		
	假設變動	稅前損益變動	股東權益變動
死亡率	X1.1	(13,812)	(11,464)
罹病率	X1.1	(17,531)	(14,550)
解約率	X0.9	(28,149)	(23,363)
費用	X1.1	(280,597)	(232,896)
投資報酬率	(0.25)%	(759,940)	(630,750)

	101.1.1		
	假設變動	稅前損益變動	股東權益變動
死亡率	X1.1	(12,744)	(10,577)
罹病率	X1.1	(21,089)	(17,504)
解約率	X0.9	(14,764)	(12,254)
費用	X1.1	(259,194)	(215,131)
投資報酬率	(0.25)%	(639,071)	(530,429)

## (2)保險風險集中之說明

子公司臺銀人壽並無針對定族群、年齡及性別銷售保險商品，且銷售區域遍及全省；並為提昇保險風險管理能力，依據保險業辦理再保險分出分入及其他危險分散機制管理辦法訂定「臺銀人壽保險股份有限公司再保險風險管理計劃」，並根據該計畫詳加落實各項風險管理措施，故子公司臺銀人壽並無保險風險集中之虞。

## (3)理賠發展趨勢

### A.直接業務損失發展趨勢

本公司截至民國一〇二年及一〇一年十二月三十一日及一〇一年一月一日止，過去七至九年度之累積理賠發展趨勢如下表：

民國一〇二年十二月三十一日

意外年度	發展年度									賠款準備金
	1	2	3	4	5	6	7	8	9	
94	182,965	245,770	248,116	253,655	253,839	254,146	254,200	254,206	254,206	-
95	168,989	210,053	217,422	218,071	218,164	218,466	218,522	218,531	218,531	-
96	425,676	532,759	547,878	549,554	550,644	550,647	550,650	550,656	550,657	7
97	165,310	213,533	216,353	221,841	221,880	221,880	221,906	221,913	221,913	33
98	160,616	202,264	207,253	208,575	208,645	208,763	208,787	208,794	208,795	150
99	150,536	200,284	207,399	208,693	208,873	208,966	208,991	208,997	208,997	304
100	158,363	203,032	210,538	212,303	212,469	212,566	212,592	212,599	212,599	2,061
101	174,158	224,510	229,147	231,262	231,430	231,551	231,579	231,586	231,586	7,076
102	184,175	234,427	239,922	242,058	242,264	242,379	242,408	242,415	242,415	58,240

未報賠款準備金及1年期以內已報未付賠款

67,871

加：超過1年期已報未付賠款

9,159

賠款準備金餘額

77,030

# 財務概況

民國一〇一年十二月三十一日

意外年度	發展年度								賠款準備金
	1	2	3	4	5	6	7	8	
94	182,965	245,770	248,116	253,655	253,839	254,146	254,200	254,205	-
95	168,989	210,053	217,422	218,071	218,164	218,466	218,519	218,526	7
96	425,676	532,759	547,878	549,554	550,644	550,648	550,796	550,801	153
97	165,310	213,533	216,353	221,841	221,878	222,038	222,087	222,093	215
98	160,692	202,340	207,329	208,647	208,807	208,961	209,006	209,012	365
99	150,536	200,284	207,380	209,172	209,361	209,479	209,529	209,533	2,153
100	158,363	202,791	206,905	208,653	208,818	208,940	208,989	208,993	6,202
101	173,845	219,338	223,394	225,544	225,703	225,868	225,916	225,922	52,077
未報賠款準備金及1年期以內已報未付賠款									61,172
加：超過1年期已報未付賠款									27,016
賠款準備金餘額									<u>88,188</u>

民國一〇一年一月一日

意外年度	發展年度							賠款準備金	
	1	2	3	4	5	6	7		
94	182,965	245,770	248,116	253,655	253,839	254,146	254,206	-	
95	168,989	210,053	217,422	218,071	218,164	218,174	218,218	44	
96	425,676	532,759	547,878	549,554	550,635	551,234	551,442	807	
97	165,310	213,533	216,353	221,828	222,044	222,189	222,236	408	
98	160,692	202,340	207,314	209,711	209,890	210,011	210,050	2,736	
99	150,591	199,967	204,054	205,948	206,153	206,296	206,342	6,375	
100	157,898	199,271	203,061	205,001	205,186	205,314	205,355	47,457	
未報賠款準備金及1年期以內已報未付賠款									57,827
加：超過1年期已報未付賠款									9,454
賠款準備金餘額									<u>67,281</u>

## B. 自留業務損失發展趨勢

本公司截至民國一〇二年及一〇一年十二月三十一日及一〇一年一月一日止，過去七至九年度之累積理賠發展趨勢如下表：

民國一〇二年十二月三十一日

意外年度	發展年度									賠款準備金
	1	2	3	4	5	6	7	8	9	
94	171,933	229,310	231,639	235,718	235,902	236,210	236,264	236,270	236,270	-
95	159,622	198,715	205,620	206,227	206,320	206,622	206,678	206,686	206,686	-
96	281,376	355,445	364,533	365,509	366,428	366,431	366,434	366,440	366,440	6
97	151,816	196,181	198,907	203,895	203,934	203,934	203,958	203,965	203,965	31
98	153,588	193,486	198,155	199,356	199,426	199,536	199,559	199,566	199,567	141
99	143,101	189,407	196,245	197,433	197,596	197,682	197,706	197,712	197,712	279
100	152,753	195,787	202,913	204,555	204,711	204,801	204,827	204,833	204,833	1,920
101	166,933	216,587	220,987	222,945	223,103	223,214	223,242	223,249	223,250	6,663
102	177,476	225,494	230,636	232,663	232,854	232,964	232,992	232,999	232,999	55,523

民國一〇一年十二月三十一日

意外年度	發展年度								賠款準備金
	1	2	3	4	5	6	7	8	
94	171,933	229,310	231,639	235,718	235,902	236,210	236,264	236,269	-
95	159,622	198,715	205,620	206,227	206,320	206,622	206,675	206,681	6
96	281,376	355,445	364,533	365,509	366,428	366,431	366,526	366,530	99
97	151,816	196,181	198,907	203,895	203,932	204,076	204,121	204,126	194
98	153,664	193,562	198,231	199,428	199,576	199,718	199,761	199,767	339
99	143,101	189,407	196,236	197,870	198,041	198,150	198,197	198,200	1,964
100	152,753	195,555	199,442	201,066	201,219	201,334	201,381	201,384	5,829
101	169,560	213,695	217,582	219,628	219,779	219,936	219,983	219,990	50,430

民國一〇一年一月一日

意外年度	發展年度							賠款準備金
	1	2	3	4	5	6	7	
94	171,933	229,310	231,639	235,718	235,902	236,210	236,270	-
95	159,622	198,715	205,620	206,227	206,320	206,330	206,370	40
96	281,376	355,445	364,533	365,509	366,419	366,772	366,893	474
97	151,816	196,181	198,907	203,882	204,066	204,191	204,231	349
98	153,664	193,562	198,215	200,420	200,585	200,697	200,732	2,517
99	143,157	189,220	192,966	194,695	194,879	195,009	195,050	5,830
100	153,820	193,892	197,530	199,363	199,538	199,661	199,699	45,879

子公司臺銀人壽針對已報及未報賠案之預計未來給付及其相關理賠處理成本提存賠款準備。該等準備之提存作業因涉及諸多不確定、估計及判斷，故存有高度之複雜性。任何估計或判斷之改變視為會計估計變動處理，其變動所造成之影響數列入當期損益。某些賠案可能會延遲通報子公司臺銀人壽，另，估列未報賠案預計可能賠付金額時，涉及大量過去之賠付經驗及主觀判斷，因此，並無法確認資產負債表日所估列之賠款準備會與賠案最終之賠付金額相等。帳列賠款準備係依據目前現時可得之資訊估計之，然而，最終之結果可能因賠案之續後發展而偏離原始估計值。

上表係列示賠案之理賠發展趨勢，各意外年度係指賠案出險年度，橫軸則代表賠案之發展年度，每一斜線代表每一年度年底之各意外年度累積已發生賠款金額，所稱已發生賠款金額包括已決賠款，說明子公司臺銀人壽如何隨時間經過估計各意外年度之理賠金額。影響子公司臺銀人壽賠款準備提存數之情況與趨勢未必與未來相同，因此，預計未來賠付金額並無法經由上表之理賠發展趨勢據以決定之。

### 3. 保險合約之信用風險、流動性風險及市場風險

#### (1) 信用風險

102.12.31

名稱	信用評等機構	評等等級	評等日期
中再	S&P	A	102.06.10
慕再	S&P	AA-	95.12.22
瑞再	S&P	AA-	100.10.28
科隆	S&P	AA+	99.02.04
直布羅陀	S&P	AA-	98.02.26
法國再保	S&P	A+	101.06.04
第一生命	S&P	A	95.03.23



101.12.31				
名稱	信用評等機構	評等等級	評等日期	
中再	S&P	A-	95.10.20	
慕再	S&P	AA-	95.12.22	
瑞再	S&P	AA-	100.10.28	
科隆	S&P	AA+	99.02.04	
直布羅陀	S&P	AA-	98.02.26	
法國再保	S&P	A+	101.06.04	
第一生命	S&P	A	95.03.23	

101.1.1				
名稱	信用評等機構	評等等級	評等日期	
中再	S&P	A-	95.10.20	
慕再	S&P	AA-	95.12.22	
瑞再	S&P	AA-	100.10.28	
科隆	S&P	AA+	99.02.04	
全美	S&P	AA-	98.03.31	
直布羅陀	S&P	AA-	98.02.26	
第一生命	S&P	A	95.03.23	

## (2)流動性風險

保險合約之流動性風險主要來自公司無法將資產變現或取得足夠資金，導致無法履行支付責任之風險。

截至民國一〇二年及一〇一年十二月三十一日及一〇一年一月一日止，子公司臺銀人壽保險合約及投資合約負債準備流動性風險之到期日分析如下：

單位：百萬元

102.12.31未折現之預期現金流出(入)				
< 12個月	1~5年	> 5年	合計	
\$ 39,256	184,081	530,352	\$ 753,689	

101.12.31未折現之預期現金流出(入)				
< 12個月	1~5年	> 5年	合計	
\$ 14,025	207,617	484,999	\$ 706,641	

100.12.31未折現之預期現金流出(入)				
< 12個月	1~5年	> 5年	合計	
\$ 78	192,829	348,822	\$ 541,729	

## (3)市場風險

保險合約之市場風險係指保險業因市場變動之因素，造成資產投報率無法達到商品設計當時之預定利率，致使保險人發生財務損失之風險，依據子公司臺銀人壽各險種之準備金成本與子公司臺銀人壽民國一〇二年十二月底之投資報酬率所計算而得之利差風險，經評估尚在子公司臺銀人壽可承受之風險範圍內。

4. 嵌入主保險合約之衍生商品非以公允價值衡量時，該嵌入式衍生商品之市場風險曝險資訊：子公司臺銀人壽無此類保險合約。

## 七、關係人交易

### (一)關係人之名稱及關係

關係人名稱	與本公司之關係
華南金融控股(股)公司(以下簡稱華南金控)	子公司臺灣銀行及臺銀人壽採用權益法之被投資公司
臺灣人壽保險(股)公司(以下簡稱臺灣人壽)	子公司臺灣銀行及臺銀人壽採用權益法之被投資公司
唐榮鐵工廠(股)公司(以下簡稱唐榮鐵工廠)	子公司臺灣銀行採用權益法之被投資公司
高雄硫酸銨(股)公司(以下簡稱高雄硫酸銨)	子公司臺灣銀行採用權益法之被投資公司
臺億建築經理(股)公司(以下簡稱臺億建經)	子公司臺灣銀行採用權益法之被投資公司
臺灣中小企業銀行(股)公司(以下簡稱臺企銀)	實質關係人
其他關係人	係董事、監察人、董事長、總經理、經理人及其配偶二親等以內親屬等

### (二)主要管理階層人員交易

#### 1.主要管理階層人員報酬

主要管理階層人員報酬包括：

	102年度	101年度
短期員工福利	40,483	42,875

### (三)其他關係人交易

#### 1.存放銀行同業

	102.12.31		101.12.31		101.1.1	
	金額	佔各該科目%	金額	佔各該科目%	金額	佔各該科目%
華南金控	\$ 6,745	-	30,217	0.06	23,301	0.05

#### 2.銀行存款

關係人名稱	102.12.31		101.12.31		101.1.1	
	金額	佔各該科目%	金額	佔各該科目%	金額	佔各該科目%
華南金控	\$ 39,765	0.71	35,755	0.57	105,445	1.84

#### 3.應收款項

關係人名稱	摘要	102.12.31		101.12.31		101.1.1	
		金額	佔各該科目%	金額	佔各該科目%	金額	佔各該科目%
華南金控	應收承銷業務	\$ -		-		700	
	利息收入	67		1,587		1,589	
合計		\$ 67		1,587		2,289	

#### 4.銀行同業存款

	102.12.31		101.12.31		101.1.1	
	金額	佔各該科目%	金額	佔各該科目%	金額	佔各該科目%
華南金控	\$ 388,945	1.27	268,592	0.98	728,860	2.88

與關係人交易之同業存款利率，與非關係人並無差異。

## 5. 折放銀行同業

	102.12.31			
	最高餘額	期末餘額	利率區間%	當期利息收入淨額
華南金控	\$ 21,751,792	2,229,060	0.05~1.30	24,919

	101.12.31			
	最高餘額	期末餘額	利率區間%	當期利息費用淨額
華南金控	\$ 1,863,955	871,050	0.10~1.28	13,739

## 6. 銀行同業拆放

	102年度			
	最高餘額	期末餘額	利率區間%	當期利息費用淨額
華南金控	\$ 11,453,725	-	0.26~2.70	505

	101年度			
	最高餘額	期末餘額	利率區間%	當期利息收入淨額
華南金控	\$ 6,574,565	391,973	0.15~0.75	739

與關係人交易之同業拆放利率，與非關係人並無差異。

## 7. 存款

	102.12.31		101.12.31		101.1.1	
	金額	佔各該科目%	金額	佔各該科目%	金額	佔各該科目%
華南金控	\$ 26,698	-	38,672	-	47,659	-
臺灣人壽	32,022	-	5,221	-	11,168	-
高雄硫酸銨	46,216	-	112,152	-	101,734	0.01
唐榮鐵工廠	3,891	-	314	-	357	-
臺僑建經	14,165	-	-	-	-	-
合計	\$ 122,992	-	156,359	-	160,918	0.01

子公司臺灣銀行對上開關係人之存款利率，均按牌告利率為基礎計算，存款條件與一般存款戶並無不同。

## 8. 透過損益按公允價值衡量之金融資產

關係人名稱	摘要	102.12.31	101.12.31	101.1.1
華南金控	營業證券－承銷	\$ -	-	355,142

## 9. 備供出售金融資產－流動

關係人名稱	摘要	102.12.31	101.12.31	101.1.1
華南金控	營業證券－承銷－股票	\$ 157,250	168,000	327,000
華南金控	金融債	899,988	899,989	899,989
		\$ 1,057,238	1,067,989	1,226,989

## 10. 公債附賣回交易

關係人名稱	101.12.31	
	成交金額	期末金額
華南金控	\$ 400,475	-

本公司及子公司民國一〇二年十二月三十一日及一〇一年一月一日並無與華南金控承作公債附賣回交易。  
本公司及子公司民國一〇一年度承作債券附賣回交易之利息收入為178千元。

本公司及子公司民國一〇一年底承作債券附賣回交易之應收利息為0千元。

## 11.放款

102.12.31							
類別	戶數或關係人名稱	本期最高餘額	期末餘額	履約情形		擔保品內容	與非關係人之交易條件有無不同
				正常放款	逾期放款		
消費性放款	48戶	25,955	16,355	16,355	-	無	無
自用住宅抵押放款	117戶	642,566	549,285	549,285	-	土地及建物	無
拆放銀行同業	華南金控	11,500,000	-	-	-	無	無
拆放銀行同業	臺企銀	5,000,000	-	-	-	無	無
長期擔保放款	臺德建經	30,000	29,129	29,129	-	土地及建物(商業用)	無
擔保透支	唐榮鐵工廠	52,236	52,236	52,236	-	土地及廠房	無
短期擔保放款	唐榮鐵工廠	50,000	50,000	50,000	-	土地及廠房	無
短期擔保放款	唐榮鐵工廠	1,250,000	950,000	950,000	-	土地及廠房	無
短期擔保放款	唐榮鐵工廠	190,880	-	-	-	土地及廠房	無
中期擔保放款	唐榮鐵工廠	500,000	500,000	500,000	-	土地及廠房	無
長期擔保放款	唐榮鐵工廠	741,000	582,000	582,000	-	土地及廠房	無

101.12.31							
類別	戶數或關係人名稱	本期最高餘額	期末餘額	履約情形		擔保品內容	與非關係人之交易條件有無不同
				正常放款	逾期放款		
消費性放款	40戶	19,348	12,584	12,584	-	無	無
自用住宅抵押放款	103戶	521,012	412,317	412,317	-	土地及建物(住宅用)	無
拆放銀行同業	華南金控	5,500,000	-	-	-	無	無
拆放銀行同業	臺企銀	6,000,000	-	-	-	無	無
擔保透支	唐榮鐵工廠	608,315	84,270	84,270	-	土地及廠房	無
短期擔保放款	唐榮鐵工廠	121,569	95,028	95,028	-	土地及廠房	無
長期擔保放款	唐榮鐵工廠	900,000	741,000	741,000	-	土地及廠房	無

101.1.1							
類別	戶數或關係人名稱	本期最高餘額	期末餘額	履約情形		擔保品內容	與非關係人之交易條件有無不同
				正常放款	逾期放款		
消費性放款	36戶	19,559	12,857	12,857	-	無	無
自用住宅抵押放款	99戶	545,136	442,658	442,658	-	土地及建物	無
其他放款	唐榮鐵工廠	104,566	-	-	-	土地及建物	無
"	唐榮鐵工廠	266,141	266,141	266,141	-	土地及建物	無
"	唐榮鐵工廠	1,500,000	900,000	900,000	-	土地及建物	無
拆放銀行同業	華南金控	23,711,368	1,060	1,060	-	無	無

註一：員工消費性放款及自用住宅抵押放款餘額，得彙總揭露之，其餘放款餘額應依關係人名稱逐戶揭露。

註二：擔保品之類別依不動產、短期票券、政府債券、有擔保公司債、無擔保公司債、上市櫃股票、未上市櫃股票及其他動產等類別填列，如為其他動產請敘明具體內容。



## 12.短期借款

關係人名稱	102.12.31			
	最高餘額	期末餘額	利率區間%	當期利息費用淨額
華南金控	\$ 550,000	-	0.300~1.300	-

關係人名稱	101.12.31			
	最高餘額	期末餘額	利率區間%	當期利息費用淨額
華南金控	\$ 700,000	-	0.200~1.200	13

本公司及子公司民國一〇一年一月一日並未與及華南金控有短期借款往來。

## 13.應付佣金(帳列應付款項)

關係人名稱	摘要	102.12.31	101.12.31	101.1.1
華南金控	代理人費用	\$ 102	47	448

## 14.衍生金融商品交易

102.12.31						
關係人名稱	項目	合約期間	名目本金	本期評價損益	資產負債表餘額	
					科目	餘額
臺灣人壽	遠匯合約	2004.11.30~2014.01.17	414,691	4,939	透過損益按公允價值衡量之金融資產評價調整-流動-交易目的-遠匯	4,939
臺灣人壽	換匯合約	2008.11.06~2014.02.25	11,849,481	106,843	透過損益按公允價值衡量之金融資產評價調整-流動-交易目的-換匯	106,843

101.12.31						
關係人名稱	項目	合約期間	名目本金	本期評價損益	資產負債表餘額	
					科目	餘額
臺灣人壽	遠匯合約	2004.11.30~2013.11.21	421,591	(5,094)	公平價值變動列入損益之金融負債評價調整-交易目的-遠匯	(5,094)
臺灣人壽	換匯合約	2008.11.06~2013.12.10	13,471,283	(121,490)	公平價值變動列入損益之金融負債評價調整-交易目的-換匯	(121,490)

## 15.經紀手續費收入

本公司受託關係人買賣有價證券而產生經紀手續費收入如下：

	102年度	101年度
華南金控	\$ 40	36

## 16.佣金支出

關係人名稱	摘要	102年度	101年度
華南金控	代理人費用	\$ 2,413	5,500

## 17.手續費支出

關係人名稱	摘要	102年度	101年度
華南金控	匯費及保險手續費	\$ 28	-

## 18.其他營業費用

關係人名稱	摘要	102年度	101年度
華南金控	手續費、業務費用	\$ 959	993

(四) 本公司之子公司對所有關係人達新臺幣一億元以上之關係人交易資訊

若屬合併財務季報告編製主體之合併子公司間重大關係人交易，係就交易發生之一方揭露，另一方則不予重複揭露，且均已於合併財務季報告編製時予以沖銷。

1. 臺灣銀行

(1) 關係人之名稱及關係

關係人名稱	與本公司之關係
臺灣金融控股(股)公司(以下簡稱臺灣金控)	係子公司臺灣銀行之母公司
臺銀人壽保險(股)公司(以下簡稱臺銀人壽)	係子公司臺灣銀行同為臺灣金融控股(股)公司之百分之百持有之子公司
臺銀綜合證券(股)公司(以下簡稱臺銀證券)	係子公司臺灣銀行同為臺灣金融控股(股)公司之百分之百持有之子公司
華南金融控股(股)公司及其子公司(以下簡稱華南金控)	係子公司臺灣銀行採權益法評價之被投資公司
臺灣人壽保險(股)公司(以下簡稱臺灣人壽)	係子公司臺灣銀行採權益法評價之被投資公司
唐榮鐵工廠(股)公司(以下簡稱唐榮鐵工廠)	係子公司臺灣銀行採權益法評價之被投資公司
高雄硫酸銨(股)公司(以下簡稱高雄硫酸銨)	係子公司臺灣銀行採權益法評價之被投資公司
臺德建築經理(股)公司(以下簡稱臺德建經)	係子公司臺灣銀行採權益法評價之被投資公司
臺灣中小企業銀行(股)公司(以下簡稱臺企銀)	實質關係人
其他關係人	係董事、監察人、董事長、總經理、經理人及其配偶二親等以內親屬等

(2) 主要管理階層人員交易

主要管理階層人員報酬包括：

	102年度	101年度
短期員工福利	\$ 10,400	11,604

(3) 與關係人之間之重大交易事項

A. 拆放銀行同業

	102.12.31			
	最高餘額	期末餘額	利率區間%	當期利息收入淨額
華南金控	\$ 21,751,792	2,229,060	0.05~1.30	24,919

	101.12.31			
	最高餘額	期末餘額	利率區間%	當期利息收入淨額
華南金控	\$ 10,863,955	871,050	0.10~1.28	13,739

B. 貼現及放款

	102.12.31		101.12.31		101.1.1	
	金額	佔各該科目%	金額	佔各該科目%	金額	佔各該科目%
臺灣金控	\$ 11,600,000	0.52	5,800,000	0.27	5,800,000	0.27
臺銀證券	200,791	0.01	-	-	-	-
合計	\$ 11,800,791	0.53	5,800,000	0.27	5,800,000	0.27

C. 其他資產

	102.12.31		101.12.31		101.1.1	
	金額	佔各該科目%	金額	佔各該科目%	金額	佔各該科目%
臺灣金控	\$ 3,598,815	39.30	4,594,012	43.26	4,371,752	31.88
臺銀人壽	6,251	0.07	7,492	0.07	8,373	0.06
臺銀證券	14	-	14	-	14	-
合計	\$ 3,605,080	39.37	4,601,518	43.33	4,380,139	31.94

## D.銀行同業存款

	102.12.31		101.12.31		101.1.1	
	金額	佔各該科目%	金額	佔各該科目%	金額	佔各該科目%
華南金控	\$ 388,945	1.27	268,592	0.98	728,860	2.88

## E.銀行同業拆放

	102.12.31			
	最高餘額	期末餘額	利率區間%	當期利息收入淨額
華南金控	\$ 11,453,725	-	0.26~2.70	505

	101.12.31			
	最高餘額	期末餘額	利率區間%	當期利息收入淨額
華南金控	\$ 6,574,565	391,973	0.15~0.75	739

	101.1.1			
	最高餘額	期末餘額	利率區間%	當期利息費用淨額
華南金控	\$ 8,571,450	-	0.2~0.8	2,035

## F.存款

	102.12.31		101.12.31		101.1.1	
	金額	佔各該科目%	金額	佔各該科目%	金額	佔各該科目%
臺灣金控	\$ 260,594	0.01	309,735	0.01	171,328	0.01
臺銀人壽	12,922,188	0.38	16,504,966	0.50	14,707,240	0.46
臺銀證券	458,997	0.01	319,947	0.01	300,697	0.01
華南金控	26,698	-	38,672	-	47,659	-
臺灣人壽	32,022	-	5,221	-	11,168	-
高雄硫酸銨	46,216	-	112,152	-	101,734	0.01
唐榮鐵工廠	3,891	-	314	-	357	-
臺僑建經	14,165	-	-	-	-	-
合計	\$ 13,764,771	0.40	17,291,007	0.52	15,340,183	0.49

## G.手續費收入

	102年度		101年度	
	金額	佔各該科目%	金額	佔各該科目%
臺灣人壽	\$ 384,027	6.80	1,054,299	20.65
臺銀證券	2,271	0.04	2,284	0.03
合計	\$ 386,298	6.84	1,056,583	20.68

## H.其他非利息淨損益

項目	102年度		101年度	
	金額	佔各該科目%	金額	佔各該科目%
臺灣金控	\$ 26,453	0.12	26,555	0.14
臺灣人壽	32,055	0.15	42,929	0.23
臺銀證券	42,539	0.20	23,723	0.29
合計	\$ 101,047	0.47	93,207	0.66

## I. 放款

102.12.31							
類別	戶數或關係人名稱	本期最高餘額	期末餘額	履約情形		擔保品內容	與非關係人之交易條件有無不同
				正常放款	逾期放款		
消費性放款	48戶	25,955	16,355	16,355	-	無	無
自用住宅抵押放款	117戶	642,566	549,285	549,285	-	土地及建物	無
拆放銀行同業	華南金控	11,500,000	-	-	-	無	無
拆放銀行同業	臺企銀	5,000,000	-	-	-	無	無
長期擔保放款	臺億建經	30,000	29,129	29,129	-	土地及建物(商業用)	無
短期擔保放款	臺灣金控	11,600,000	11,600,000	11,600,000	-	政府(或金融機構)保證	無
擔保透支	唐榮鐵工廠	52,236	52,236	52,236	-	土地及廠房	無
短期擔保放款	唐榮鐵工廠	50,000	50,000	50,000	-	土地及廠房	無
短期擔保放款	唐榮鐵工廠	1,250,000	950,000	950,000	-	土地及廠房	無
短期擔保放款	唐榮鐵工廠	190,880	-	-	-	土地及廠房	無
中期擔保放款	唐榮鐵工廠	500,000	500,000	500,000	-	土地及廠房	無
長期擔保放款	唐榮鐵工廠	741,000	582,000	582,000	-	土地及廠房	無
短期擔保放款	臺銀證券	730,791	200,791	200,791	-	不動產、政府(或金融機構)保證	無

101.12.31							
類別	戶數或關係人名稱	本期最高餘額	期末餘額	履約情形		擔保品內容	與非關係人之交易條件有無不同
				正常放款	逾期放款		
消費性放款	40戶	19,348	12,584	12,584	-	無	無
自用住宅抵押放款	103戶	521,012	412,317	412,317	-	土地及建物(住宅用)	無
拆放銀行同業	華南金控	5,500,000	-	-	-	無	無
拆放銀行同業	臺企銀	6,000,000	-	-	-	無	無
短期擔保放款	臺灣金控	5,800,000	5,800,000	5,800,000	-	政府(或金融機構)保證	無
擔保透支	唐榮鐵工廠	608,315	84,270	84,270	-	土地及廠房	無
短期擔保放款	唐榮鐵工廠	121,569	95,028	95,028	-	土地及廠房	無
長期擔保放款	唐榮鐵工廠	900,000	741,000	741,000	-	土地及廠房	無
短期擔保放款	臺銀證券	2,441,000	-	-	-	無	無
短期擔保放款	臺銀證券	930,000	-	-	-	政府(或金融機構)保證	無

101.1.1							
類別	戶數或關係人名稱	本期最高餘額	期末餘額	履約情形		擔保品內容	與非關係人之交易條件有無不同
				正常放款	逾期放款		
消費性放款	36戶	19,559	12,857	12,857	-	無	無
自用住宅抵押放款	99戶	545,136	442,658	442,658	-	土地及建物	無
其他放款	唐榮鐵工廠	104,566	-	-	-	土地及建物	無
"	唐榮鐵工廠	266,141	266,141	266,141	-	土地及建物	無
"	唐榮鐵工廠	1,500,000	900,000	900,000	-	土地及建物	無
"	臺銀證券	83,899	-	-	-	政府(或金融機構)保證	無
"	臺銀證券	521,000	-	-	-	政府(或金融機構)保證	無
"	臺銀證券	3,869,756	-	-	-	政府(或金融機構)保證	無
"	臺灣金控	5,700,000	5,700,000	5,700,000	-	政府(或金融機構)保證	無
拆放銀行同業	華南金控	23,711,368	1,060	1,060	-	無	無

註一：員工消費性放款及自用住宅抵押放款餘額，得彙總揭露之，其餘放款餘額應依關係人名稱逐戶揭露。

註二：擔保品之類別依不動產、短期票券、政府債券、有擔保公司債、無擔保公司債、上市櫃股票、未上市櫃股票及其他動產等類別填列，如為其他動產請敘明具體內容。



## J. 衍生金融商品交易

102.12.31						
關係人名稱	項目	合約期間	名目本金	本期評價損益	資產負債表餘額	
					科目	餘額
臺灣人壽	遠匯合約	2004.11.30~2014.01.17	414,691	4,939	透過損益按公允價值衡量之金融資產 評價調整－流動－交易目的－遠匯	4,939
臺灣人壽	換匯合約	2008.11.06~2014.02.25	11,849,481	106,843	透過損益按公允價值衡量之金融資產 評價調整－流動－交易目的－換匯	106,843
臺銀人壽	換匯合約	2013.04.01~2014.02.27	2,991,810	(18,040)	透過損益按公允價值衡量之金融負債 評價調整－流動－交易目的－換匯	(18,040)
臺銀人壽	遠匯合約	2008.11.20~2013.04.14	13,920,533	119,910	透過損益按公允價值衡量之金融資產 評價調整－流動－交易目的－遠匯	119,910
臺銀人壽	換匯合約	2008.04.30~2014.04.25	14,654,226	(68,103)	透過損益按公允價值衡量之金融負債 評價調整－流動－交易目的－換匯	(68,103)

101.12.31						
關係人名稱	項目	合約期間	名目本金	本期評價損益	資產負債表餘額	
					科目	餘額
臺灣人壽	遠匯合約	2004.11.30~2013.11.21	421,591	(5,094)	公平價值變動列入損益之金融負債評 價調整－交易目的－遠匯	(5,094)
臺灣人壽	換匯合約	2008.11.06~2013.12.10	13,471,283	(121,490)	公平價值變動列入損益之金融負債評 價調整－交易目的－換匯	(121,490)
臺銀人壽	遠匯合約	2009.08.26~2013.11.12	3,866,112	6,435	公平價值變動列入損益之金融資產評 價調整－交易目的－換匯	6,435
臺銀人壽	換匯合約	2008.04.30~2014.02.27	24,801,617	(235,385)	公平價值變動列入損益之金融負債評 價調整－交易目的－換匯	(235,385)

## 2. 臺銀人壽

### (1) 關係人之名稱及關係

關係人名稱	與本公司之關係
臺灣金融控股(股)公司(以下簡稱臺灣金控)	係子公司臺銀人壽母公司
臺灣銀行(股)公司(以下簡稱臺灣銀行)	係子公司臺銀人壽同為臺灣金控之百分之百持有之子公司
臺銀綜合證券(股)公司(以下簡稱臺銀證券)	係子公司臺銀人壽同為臺灣金控之百分之百持有之子公司
臺銀綜合保險經紀人(股)公司(以下簡稱臺銀保經)	係子公司臺灣銀行之百分之百持有之子公司
華南金融控股(股)公司及其子公司(以下簡稱華南金控)	與子公司臺灣銀行採權益法評價之被投資公司合併計算關係
台灣人壽保險(股)公司(以下簡稱台灣人壽)	與子公司臺灣銀行採權益法評價之被投資公司合併計算關係
其他關係人	係董事、監察人、董事長、總經理、經理人及其配偶二親等以內親屬等

### (2) 主要管理階層人員交易

主要管理階層人員報酬包括：

	102年度	101年度
短期員工福利	\$ 15,627	18,406

### (3)與關係人之間之重大交易事項

#### A.銀行存款

子公司臺銀人壽於民國一〇二年及一〇一年十二月三十一日及一〇一年一月一日存於關係銀行之存款及利息收入明細如下：

關係人名稱	102.12.31		101.12.31		101.1.1	
	金額	佔各該科目%	金額	佔各該科目%	金額	佔各該科目%
臺灣銀行	\$ 17,874,920	76.04	16,476,252	40.22	14,650,614	58.91
華南金控	37,805	0.17	33,765	0.08	104,428	0.42
	<u>\$ 17,912,725</u>	<u>76.21</u>	<u>16,510,017</u>	<u>40.30</u>	<u>14,755,042</u>	<u>59.33</u>

子公司臺銀人壽民國一〇二年及一〇一年十二月三十一日及一〇一年一月一日存放於關係銀行之利息收入分別為91,560千元及70,827千元。

#### B.應收款項

關係人名稱	摘要	102.12.31	101.12.31	101.1.1
臺灣銀行	利息收入	\$ 13,267	3,172	2,668
華南金控	利息收入	67	1,587	1,589
臺灣金控	預付股(官)息紅利轉其他應收款	107,653	101,725	-
	退稅款	-	587,892	330,622
合計		<u>\$ 120,987</u>	<u>694,376</u>	<u>334,879</u>

#### C.當期所得稅資產

關係人名稱	摘要	102.12.31	101.12.31	101.1.1
臺灣金控	退稅款	\$ 908,441	587,892	330,622

#### D.擔保放款

民國一〇二年及一〇一年十二月三十一日及一〇一年一月一日子公司臺銀人壽對董事、監察人及其配偶、曾辦理授信之職員及其配偶及二親等以內親屬、公司職員等關係人所為之不動產抵押放款，明細如下：

	102.12.31	101.12.31	101.1.1
不動產抵押放款	\$ 381,735	297,710	308,067
應收利息	\$ 395	263	213

民國一〇二年及一〇一年十二月三十一日及一〇一年一月一日利率區間皆為0.95%~1.57%。

#### E.備供出售金融資產

關係人名稱	摘要	交易內容	102.12.31	101.12.31	101.1.1
華南金控	金融債(帳列備供出售金融資產)	成本	\$ 900,000	900,000	900,000
		評價調整	(12)	(11)	(11)
		帳面價值	\$ 899,988	899,989	899,989
		應收利息	\$ 1,587	1,587	1,587

本公司民國一〇二年度及一〇一年度投資關係企業之金融債所產生利息收入均為14,850千元。

## F. 衍生金融商品

102.12.31						
關係人名稱	項 目	合約期間	名目本金	本期評價 (損)益	帳列科目	資產負債表 餘 額
臺灣銀行	換匯合約	97.04.30~ 103.04.25	USD 491,000	68,103	透過損益按公允價值衡量之金融資產 評價調整-流動-交易目的-換匯	68,103
臺灣銀行	換匯合約	97.11.20~ 102.04.14	USD 472,000	(119,910)	透過損益按公允價值衡量之金融負債 評價調整-流動-交易目的-換匯	(119,910)

101.12.31						
關係人名稱	項 目	合約期間	名目本金	本期評價 (損)益	帳列科目	資產負債表 餘 額
臺灣銀行	換匯合約	97.04.30~ 103.2.27	USD 963,000	415,208	公允價值變動列入損益之金融資產評 價調整	415,208
臺灣銀行	換匯合約	98.08.26~ 102.11.12	USD 80,000	(881)	公允價值變動列入損益之金融負債評 價調整	(881)

101.1.1						
關係人名稱	項 目	合約期間	名目本金	本期評價 (損)益	帳列科目	資產負債表 餘 額
臺灣銀行	換匯合約	100.10.07~ 101.06.27	USD 331,000	34,877	公允價值變動列入損益之金融資產評 價調整	34,877
臺灣銀行	換匯合約	100.04.27~ 101.06.13	USD 892,000	(508,478)	公允價值變動列入損益之金融負債評 價調整	(508,478)

## G. 處分投資利益(損失)

關係人名稱	摘 要	102年度	101年度
臺灣銀行	處分衍生商品(損失)利益	\$ (440,572)	459,640

## H. 佣金費用

關係人名稱	摘 要	102年度	101年度
臺灣銀行	銀行通路費	\$ 347,910	1,020,236
臺銀保經	代理人費用	438,213	-
華南金控	代理人費用	2,413	5,500
合 計		\$ 788,536	1,025,736

## I. 兌換損失(利益)

關係人名稱	摘 要	102年度	101年度
臺灣銀行		\$ (218,733)	752,570
臺銀保經	佣金	38	-
合 計		\$ (218,695)	752,570

## 3. 臺銀證券

### (1) 關係人之名稱及關係

關係人名稱	與本公司之關係
臺灣金融控股(股)公司(以下簡稱臺灣金控)	係子公司臺銀綜合證券之母公司
臺灣銀行(股)公司(以下簡稱臺灣銀行)	與臺銀綜合證券同為臺灣金融控股(股)公司之百分之百持有之子公司
臺銀人壽保險(股)公司(以下簡稱臺銀人壽)	與臺銀綜合證券同為臺灣金融控股(股)公司之百分之百持有之子公司
華南金融控股(股)公司及其子公司(以下簡稱華南金控)	子公司臺灣銀行及臺銀人壽之採權益法評價之被投資公司
全體董事、監察人、總經理及副總經理	主要管理階層

## (2)主要管理階層人員交易

主要管理階層人員報酬包括：

	102年度	101年度
短期員工福利	\$ 11,036	13,378
退職後福利	1,781	1,003
	<u>\$ 12,817</u>	<u>14,381</u>

## (3)其他關係人交易

### A.銀行存款

子公司臺銀證券於民國一〇二年及一〇一年十二月三十一日及一〇一年一月一日存於臺灣銀行之存款明細如下：

	102.12.31	101.12.31	101.1.1
現金及約當現金	\$ 40,937	38,446	35,237
營業保證金(帳列其他資產)	280,000	280,000	265,000
待交割款項(帳列其他資產)	548	1,501	430
代收承銷股款(帳列其他資產)	137,512	-	-
	<u>\$ 458,997</u>	<u>319,947</u>	<u>300,667</u>

子公司臺銀證券於民國一〇二年及一〇一年十二月三十一日及一〇一年一月一日存於華南金控之存款明細如下：

	102.12.31	101.12.31	101.1.1
現金及約當現金	\$ 1,960	1,990	1,017

子公司臺銀證券民國一〇二年及一〇一年十二月三十一日及一〇一年一月一日存放於臺灣銀行各項存款之利息收入分別為3,896千元、3,875千元及4,089千元。

### B.透過損益按公允價值衡量之金融資產－流動

關係人名稱	摘要	102.12.31	101.12.31	101.1.1
華南金控	營業證券－承銷	\$ -	-	355,142

### C.備供出售金融資產－流動

關係人名稱	摘要	102.12.31	101.12.31	101.1.1
華南金控	營業證券－承銷－股票	\$ 157,250	168,000	327,000

### D.公債附賣回交易

關係人名稱	101.12.31	
	成交金額	期末金額
華南金控	\$ 400,475	-

子公司臺銀證券民國一〇二年十二月三十一日及一〇一年一月一日並無與華南金控承作公債附賣回交易。

子公司臺銀證券民國一〇一年度承作債券附賣回交易之利息收入為178千元。

子公司臺銀證券民國一〇一年年底承作債券附賣回交易之應收利息為0千元。



## E. 短期借款(民國101年1月1日:無)

	102.12.31			
	最高餘額	期末餘額	利率區間%	當期利息收入淨額
臺灣銀行	\$ 700,791	200,792	1.595~2.395	741
華南金控	\$ 550,000	-	0.300~1.300	-

	101.12.31			
	最高餘額	期末餘額	利率區間%	當期利息收入淨額
臺灣銀行	\$ 2,441,000	-	1.895~2.395	-
華南金控	\$ 700,000	-	0.200~1.200	13

子公司臺銀證券一〇一年一月一日並未與臺灣金控及華南金控有短期借款往來。

## 八、質押之資產

本公司及子公司提供質押擔保之資產帳面價值明細如下：

子公司臺灣銀行：

資產名稱	質押擔保標的	102.12.31	101.12.31	101.1.1
備供出售金融資產－債券	法院假扣押之擔保或稅務訴願之擔保	\$ 279,500	225,000	241,400
持有至到期日金融資產－公債	法院假扣押之擔保或稅務訴願之擔保	-	10,200	10,200
備供出售金融資產－債券	證券業務營業保證金	150,000	150,000	150,000
備供出售金融資產－債券	信託業賠償準備金	50,000	100,000	100,000
持有至到期日金融資產－債券	信託業賠償準備金	400,000	300,000	300,000
備供出售金融資產－可轉讓定存單	央行同業資金調撥清算系統	25,000,000	25,000,000	25,000,000
		\$ 25,879,500	25,785,200	25,801,600

子公司臺銀人壽：

資產名稱	質押擔保標的	102.12.31	101.12.31	101.1.1
政府債券	法定保證金	\$ 2,716,350	2,561,956	1,811,990

子公司臺銀人壽依據保險法規定，以政府債券抵繳營業保證金，存於中央銀行，民國一〇二年及一〇一年十二月三十一日保證金面額皆為2,550,000千元、民國一〇一年一月一日保證金面額皆為1,900,000千元，列於其他資產項下。

子公司臺銀證券：

資產名稱	質押擔保標的	102.12.31	101.12.31	101.1.1
不動產及設備－土地	短期借款	\$ 379,309	379,309	379,309
不動產及設備－建築物	短期借款	68,339	70,996	73,940
		\$ 447,648	450,305	453,249

## 九、重大或有負債及未認列之合約承諾

### (一)各子公司主要承諾及或有事項：

#### (1)子公司臺灣銀行主要承諾及或有事項

	102.12.31	101.12.31	101.1.1
受託代收款項	\$ 52,322,587	43,825,073	48,803,965
受託保管之合約履約保證金(存入保證品)	3,339,044	3,780,562	5,393,061
受託代售旅行支票	1,229,319	1,173,028	1,087,707
受託保管有價證券(應付保管價證券)	1,668,910,750	1,552,788,585	1,612,616,773
信用狀款項	32,737,581	46,718,813	43,112,360
應付保管品	14,316,968	12,696,949	10,797,009
受託發行新臺幣(代理發行)	1,558,048,571	1,439,592,396	1,322,680,282
受託代放款	880,318,278	863,881,944	816,438,869
應付保證票據	-	214,900	240,200
受託經理政府登錄債券	474,860,600	400,317,500	331,884,300
受託經理集保短期票券	186,737,836	200,823,700	265,095,673
受託承銷品	2,330,513	2,316,501	1,947,495
信託負債	535,650,876	512,856,940	505,848,030
保證款項	83,279,532	73,486,171	71,389,619
	\$ 5,494,082,455	5,154,473,062	5,037,335,343

#### (2)子公司臺銀人壽主要承諾及或有事項

子公司臺銀人壽民國一〇二年及一〇一年十二月三十一日及一〇一年一月一日履約保證品金額分別為2,633千元、2,373千元及2,431千元。

#### (3)子公司臺銀證券主要承諾及或有事項

子公司臺銀證券與若干證券股份有限公司簽具委任代辦交割同意書，依據該同意書，受任人承諾於子公司臺銀證券不能對台灣證券交易所股份有限公司履行交割義務時，得依台灣證券交易所股份有限公司之指示，以子公司臺銀證券之名義立即代辦本公司不能履行之交割義務。此外，子公司臺銀證券亦受任為若干證券公司之交割代辦事務人。

### (二)子公司臺灣銀行信託資產負債表、財產目錄及信託帳損益表

依信託業法施行細則第十七條規定附註揭露信託帳之資產負債及信託財產目錄如下：

信託資產	102.12.31	101.12.31	101.1.1
銀行存款			
存放本行	\$ 31,238,139	31,552,700	26,596,608
存放他行	4,401,991	3,197,294	3,029,334
短期投資			
基金投資	174,442,560	176,166,500	163,596,031
債券投資	201,695,311	181,509,311	196,046,874
普通股投資	46,403,259	49,740,466	51,158,626
應收款項			
應收利息	1,408,992	1,244,485	1,434,094
應收現金股利	1,538	1,190	1,604
應收出售證券款	740,029	368,435	402,087
應收出售遠匯款	8,002,289	6,340,990	9,558,813

# 財務概況

信託資產	102.12.31	101.12.31	101.1.1
預付款項	970	1,785	677
不動產			
土地	12,419,874	8,667,018	1,992,865
房屋及建築	143,500	147,154	151,797
在建工程	6,099,891	3,809,955	621,565
保管有價證券	48,652,533	50,109,657	51,257,055
信託資產總額	\$ 535,650,876	512,856,940	505,848,030

信託負債	102.12.31	101.12.31	101.1.1
應付款項			
應付買入證券款	\$ 301,829	138,736	271,267
應付遠匯款	7,975,500	6,326,250	9,535,900
應付管理費	4,046	1,998	1,964
應付監察費	325	323	100
應付其他費用	285	227	168
應付所得稅	208	285	280
應付保管有價證券	48,652,533	50,109,657	51,257,055
信託資本			
金錢信託	386,836,981	380,068,690	372,183,932
有價證券信託	2,497,474	6,589,900	8,280,795
不動產信託	27,195,633	23,172,998	4,763,696
各項準備與累積盈虧			
累積盈虧	33,383,769	28,412,668	31,085,015
兌換	(1,095,677)	(6,161,908)	1,410,786
未實現損益遞延結轉數	9,193,039	9,200,613	10,002,421
本期損益	20,704,931	14,996,503	17,054,651
信託負債總額	\$ 535,650,876	512,856,940	505,848,030

註：含子公司臺灣銀行國際金融業務分行辦理基金投資，於民國一〇二年及一〇一年十二月三十一日及一〇一年一月一日分別為289,171千元、314,730千元及392,589千元。

財產目錄	102.12.31	101.12.31	101.1.1
銀行存款			
存放本行	\$ 31,238,139	31,552,700	26,596,608
存放他行	4,401,991	3,197,294	3,029,334
短期投資			
基金投資	174,442,560	176,166,500	163,596,031
債券投資	201,695,311	181,509,311	196,046,874
普通股投資	46,403,259	49,740,466	51,158,626
不動產			
土地	12,419,874	8,667,018	1,992,865
房屋及建築	143,500	147,154	151,797
在建工程	6,099,891	3,809,955	621,565
保管有價證券	48,652,533	50,109,657	51,257,055
合計	\$ 525,497,058	504,900,055	494,450,755

信託帳損益表	102年度	101年度
信託收益		
利息收入	\$ 9,433,617	9,345,735
股利收入	2,318,628	2,833,571
已實現資本利得－股票	4,083,806	895,543
已實現資本利得－基金	1,734,464	328,887
已實現資本利得－債券	1,799,725	2,894,220
已實現兌換利得	746,848	-
已實現財產交易利益	823,399	-
受益證券分配收益	274,682	86,051
信託收益合計	21,215,169	16,384,007
信託費用		
管理費	473,886	339,453
已實現兌換損失	-	432,610
已實現財產交易損失	-	457,324
稅捐支出	5,497	113,691
監察人費	338	459
保管費	7,859	11,155
手續費用	16	13
其他費用	22,642	32,799
	510,238	1,387,504
本期淨利	\$ 20,704,931	14,996,503

(三) 子公司臺灣銀行公教保險部經理之公教人員資產負債表及損益表明細如下：

### 1. 資產負債表

	公教保險部		
	102.12.31	101.12.31	101.1.1
現金及約當現金	\$ 32,288,292	21,373,048	24,911,164
透過損益按公允價值衡量之金融資產	99,412,781	85,703,614	65,802,579
應收款項-淨額	19,220,747	22,494,214	23,330,050
當期所得稅資產	631	3,367	-
持有至到期日金融資產	57,668,646	54,953,270	50,321,722
不動產及設備-淨額	11,935	13,902	6,832
無形資產-淨額	3,992	4,791	442
其他資產-淨額	9,585,446	10,162,145	13,690,111
資產總計	\$ 218,192,470	194,708,351	178,062,900
透過損益按公允價值衡量之金融負債	\$ 6,182	43	5,254
應付款項	1,591,709	35,883	33,146
負債準備	216,594,551	194,672,423	178,024,500
其他負債	28	2	-
負債總計	\$ 218,192,470	194,708,351	178,062,900



## 2. 損益表

	公教保險部	
	102年度	101年度
利息淨收益	\$ 1,447,520	1,325,944
手續費淨收益	22,715	88,678
透過損益按公允價值衡量之金融資產及負債損益	9,724,337	8,750,735
兌換損益	740,029	(1,651,528)
保費收入	20,863,142	17,992,149
政府補助收入(註)	15,696,251	18,525,118
保險賠款與給付	(26,426,619)	(28,267,159)
提存保費準備	(21,922,128)	(16,632,709)
其他什項支出	(94,103)	(515,694)
其他什項收入	82,880	515,558
淨收益	134,024	131,092
呆帳費用及保證責任準備提存	(55)	-
員工福利費用	117,427	114,866
折舊及攤銷費用	4,148	2,340
其他業務及管理費用	12,504	13,886
	134,024	131,092
本期淨利	\$ -	-

註：政府補助收入係分別依公教人員保險法第五條第一項規定，保險財務屬於中華民國八十八年五月三十日以前之虧損及潛藏負債部分，由財政部審核撥補之收入；及同條文第三項規定，本行辦理公教人員保險所需事務費由銓敘部編列預算撥付之收入。

十、重大之災害損失：無。

十一、重大之期後事項：無。

十二、其他

(一) 員工福利、折舊、折耗及攤銷費用功能別彙總如下：

功 能 別	102年度			101年度		
	屬於營業 成本者	屬於營業 費用者	合 計	屬於營業 成本者	屬於營業 費用者	合 計
員工福利費用						
薪資費用	1,895,380	10,870,004	12,765,384	1,911,618	10,824,450	12,736,068
勞健保費用	119,173	529,786	648,959	118,943	474,937	593,880
退休金費用	2,755	872,437	875,192	2,805	878,520	881,325
其他員工福利費用	4	224,293	224,297	6	220,994	221,000
折舊費用	95,928	918,859	1,014,787	82,328	953,998	1,036,326
折耗費用	-	-	-	-	-	-
攤銷費用	-	415,001	415,001	-	352,969	352,969

(二) 財務報表之審定調整

本公司及子公司民國一〇一一年度及一〇〇年度之財務報表業經審計部審定，並依審定結果調整入帳，其明細如下：

## 母公司－臺灣金控

### 1.民國一〇一年度之財務報表經審計部調整事項：

資產負債科目	101.12.31 會計師查核數	審計部調整數 增加(減少)	101.12.31 審計部審定數
<b>資 產</b>			
應收款項－淨額	\$ 98,341,073	71,137	98,412,210
固定資產－淨額	98,436,106	(44)	98,436,062
其他資產	16,919,777	(27,968)	16,891,809
<b>負 債</b>			
應付款項	69,404,868	(8,484)	69,396,384
<b>股東權益</b>			
未分配盈餘	8,449,361	51,609	8,500,970

損益科目	101年度 會計師查核數	審計部調整數 增加(減少)	101年度 審計部審定數
利息淨收益	\$ 33,641,113	174	33,641,287
手續費及佣金淨收益	3,172,020	(61,668)	3,110,352
透過損益按公允價值衡量之金融資產及負債損益	14,029,860	(141,888)	13,887,972
兌換損益	(1,799,868)	(76)	(1,799,944)
其他非利息淨損益	10,089,751	126,389	10,216,140
淨收益	97,880,278	(77,069)	97,803,209
呆帳費用	3,107,905	465	3,108,370
營業費用	19,219,830	(70,140)	19,149,690
繼續營業部門稅前淨利	7,916,989	(7,394)	7,909,595
所得稅費用	620,629	(59,003)	561,626
本期淨利	7,296,360	51,609	7,347,969

### 2.民國一〇〇年度之財務報表經審計部調整事項：

資產負債科目	100.12.31 會計師查核數	審計部調整數 增加(減少)	100.12.31 審計部審定數
<b>資 產</b>			
應收款項淨額	\$ 91,051,049	33,167	91,084,216
貼現及放款淨額	2,158,391,915	(54,117)	2,158,337,798
<b>負 債</b>			
應付款項	69,230,298	707	69,231,005
<b>股東權益</b>			
未分配盈餘	6,680,590	(21,657)	6,658,933

損益科目	100年度 會計師查核數	審計部調整數 增加(減少)	100年度 審計部審定數
手續費及佣金淨收益	\$ 3,778,928	(48,595)	3,730,333
其他非利息淨損益	10,462,563	4,661	10,467,224
呆帳費用	4,999,902	54,114	5,054,016
營業費用	19,333,759	(56,639)	19,277,120
稅前淨利	4,683,310	(41,409)	4,641,901
所得稅費用	602,719	(19,752)	582,967
本期淨利	4,080,591	(21,657)	4,058,934

## 子公司－臺灣銀行

民國一〇一年度及一〇〇年度原依我國一般公認會計原則編製之財務報表業經審計部審定，並依審定結果調整入帳，其明細如下：

### 1. 民國一〇一年度之財務報表經審計部調整事項：

資產負債科目	101.12.31 會計師查核數	審計部調整數 增加(減少)	101.12.31 審計部審定數
<b>資 產</b>			
應收款項淨額	\$ 91,268,044	3,350	91,271,394
<b>負 債</b>			
應付款項	42,146,153	(19)	42,146,134
<b>股東權益</b>			
未分配盈餘	8,377,872	3,369	8,381,241
<b>損益科目</b>			
所得稅費用	\$ 861,112	(3,369)	857,743
本期淨利	7,224,872	3,369	7,228,241

### 2. 民國一〇〇年度之財務報表經審計部調整事項：

資產負債科目	100.12.31 會計師查核數	審計部調整數 增加(減少)	100.12.31 審計部審定數
<b>資 產</b>			
應收款項淨額	\$ 86,422,934	16,846	86,439,780
貼現及放款淨額	2,153,645,231	(54,113)	2,153,591,118
<b>負 債</b>			
應付款項	39,471,578	2	39,471,580
應計退休金負債	4,566,754	(2)	4,566,752
<b>股東權益</b>			
未分配盈餘	6,301,072	(37,267)	6,263,805
<b>損益科目</b>			
其他非利息淨損益	\$ (3,092,639)	9,271	(3,083,368)
呆帳費用	4,991,365	54,109	5,045,474
用人費用	11,928,775	(3,430)	11,925,345
所得稅費用	789,301	(4,141)	785,160
本期淨利	3,701,072	(37,267)	3,663,805

## 子公司－臺銀人壽

民國一〇一年度及一〇〇年度原依我國一般公認會計準則編製之財務報表業經審計部審定，民國一〇一年及一〇〇年度審計部之審定結果與一〇一年及一〇〇年度財報並無差異，故無須調整入帳。

## 子公司－臺銀證券

民國一〇一年度及一〇〇年度原依我國一般公認會計原則編製之財務報表業經審計部審定，並依審定結果調整入帳，其明細如下：

1.民國一〇一年度之財務報表經審計部調整事項：

資產負債科目	101.12.31 會計師查核數	審計部調整數 增加(減少)	101.12.31 審計部審定數
資 產			
遞延所得稅資產	\$ 598	40	638
負 債			
其他應付款－關係人	44,991	1,119	46,110
股東權益			
未分配盈餘	23,011	(1,079)	21,932
損益科目	101年度 會計師查核數	審計部調整數 增加(減少)	101年度 審計部審定數
所得稅費用	\$ 2,338	1,079	3,417
本期淨利	23,011	(1,079)	21,932

2.民國一〇〇年度之財務報表經審計部調整事項：

資產負債科目	100.12.31 會計師查核數	審計部調整數 增加(減少)	100.12.31 審計部審定數
負 債			
其他應付款－關係人	\$ 44,902	708	45,610
股東權益			
未分配盈餘	73,432	(708)	72,724
損益科目	100年度 會計師查核數	審計部調整數 增加(減少)	100年度 審計部審定數
所得稅費用	\$ 24,012	708	24,720
本期淨利	73,432	(708)	72,724

(三)本公司及子公司業務別財務資訊

民國一〇二年一月一日至十二月三十一日

業 務 別	銀行業務	保險業務	證券業務	公教保險業務	其他業務	合 併
項 目						
利息淨收益	24,444,037		105,488	1,447,520	1	35,370,585
利息以外淨收益	25,722,886	16,656,199	409,874	(1,313,496)	(1,267)	41,474,196
淨收益	50,166,923	26,029,738	515,362	134,024	(1,266)	76,844,781
放款呆帳費用	2,697,539	2,326	-	-	-	2,699,865
提存準備	21,922,183	24,695,895	-	(55)	-	46,618,023
營業費用	17,853,826	818,565	340,601	134,079	129,102	19,276,173
稅前損益	7,693,375	512,952	174,761	-	(130,368)	8,250,720
所得稅	1,449,163	(84,502)	10,783	-	(118,211)	1,257,233
會計原則變動	-	-	-	-	-	-
稅後損益	6,244,212	597,454	163,978	-	(12,157)	6,993,487



# 財務概況

民國一〇一年一月一日至十二月三十一日

業務別	銀行業務	保險業務	證券業務	公教保險業務	其他業務	合 併
利息淨收益	22,777,127	8,922,947	86,706	1,325,944	(1)	33,112,723
利息以外淨收益	21,110,337	44,146,186	328,618	(1,194,852)	(7,289)	64,383,000
淨收益	43,887,464	53,069,133	415,324	131,092	(7,290)	97,495,723
放款呆帳費用	3,107,865	411	-	-	-	3,108,276
提存準備	16,632,709	51,001,882	-	-	-	67,634,591
營業費用	17,553,761	780,867	336,562	131,092	127,329	18,929,611
稅前損益	6,593,129	1,285,973	78,762	-	(134,619)	7,823,245
所得稅	862,558	(203,589)	3,418	-	(97,652)	564,735
會計原則變動	-	-	-	-	-	-
稅後損益	5,730,571	1,489,562	75,344	-	(36,967)	7,258,510

## (四) 金融控股公司之財務報表

### 臺灣金融控股股份有限公司 資產負債表

民國一〇二年及一〇一年十二月三十一日及一〇一年一月一日

單位：新臺幣千元

資 產	102.12.31		101.12.31		101.1.1	
	金 額	%	金 額	%	金 額	%
11000 現金及約當現金(附註六(一)及七)	\$ 260,624	-	309,775	-	171,358	-
13000 應收款項淨額(附註六(二)及七)	35	-	124	-	224	-
13200 當期所得稅資產	289,463	-	171,222	-	73,550	-
15000 採用權益法之投資-淨額(附註六(三))	264,356,839	99	252,407,638	98	244,350,025	98
18500 不動產及設備-淨額(附註六(四))及(十六)	6,274	-	7,024	-	7,644	-
19000 無形資產-淨額(附註六(五))	356	-	125	-	31	-
19500 其他資產-淨額(附註六(六)及七)	3,236,103	1	4,371,681	2	4,186,780	2
資產總計	\$ 268,149,694	100	257,267,589	100	248,789,612	100
負債及權益						
23000 應付款項(附註六(七)及七)	\$ 28,983	-	21,469	-	18,785	-
24400 其他借款(附註六(八)及七)	11,600,000	4	5,800,000	2	5,700,000	2
24600 負債準備(附註六(九))	98,992	-	87,038	1	75,412	-
29500 其他負債(附註六(十))	3,777,290	1	4,783,691	2	4,430,690	2
負債總計	15,505,265	5	10,692,198	5	10,224,887	4
31100 股本(附註六(十二))	90,000,000	34	90,000,000	35	90,000,000	36
31500 資本公積(附註六(十二))	111,434,739	42	111,385,217	43	111,385,217	45
保留盈餘：						
32001 法定盈餘公積(附註六(十二))	3,493,367	1	2,758,570	1	2,352,676	1
32003 特別盈餘公積	23,848,847	9	5,719,853	2	5,023,197	2
32011 未分配盈餘(附註六(十二))	6,796,220	3	23,440,480	9	22,214,808	9
保留盈餘合計	34,138,434	13	31,918,903	12	29,590,681	12
32500 其他權益(附註六(十二))	17,071,256	6	13,271,271	5	7,588,827	3
權益總計	252,644,429	95	246,575,391	95	238,564,725	96
負債及權益總計	\$ 268,149,694	100	257,267,589	100	248,789,612	100

臺灣金融控股股份有限公司  
綜合損益表

民國一〇二年及一〇一年一月一日至十二月三十一日

單位：新臺幣千元

	102年度		101年度		變動百分比%
	金額	%	金額	%	
收 益：					
47000 採用權益法認列子公司、關聯企業及合資利益之份額(附註六(三))	\$ 7,121,083	100	7,378,846	100	(3)
48099 其他收益(附註六(十三))	1,527	-	1,542	-	1
	<u>7,122,610</u>	<u>100</u>	<u>7,380,388</u>	<u>100</u>	<u>(3)</u>
費用及損失：					
58500 營業費用(附註六(十四)及七)	(155,556)	2	(153,885)	2	1
58099 其他費用及損失(附註六(十五)及七)	(91,778)	1	(65,645)	1	40
	<u>(247,334)</u>	<u>(3)</u>	<u>(219,530)</u>	<u>(3)</u>	<u>13</u>
稅前淨利	6,875,276	97	7,160,858	97	(4)
61003 加:所得稅利益(附註六(十一))	118,211	2	97,652	1	21
本期淨利	<u>6,993,487</u>	<u>99</u>	<u>7,258,510</u>	<u>98</u>	<u>(4)</u>
69500 其他綜合損益：					
69531 確定福利計畫精算損失	\$ (12,889)	-	(6,036)	-	(114)
69543 採用權益法認列之子公司、關聯企業及合資其他綜合損益份額	3,571,249	50	5,161,576	70	(31)
	<u>-</u>	<u>-</u>	<u>-</u>	<u>-</u>	<u>-</u>
69500 其他綜合損益(稅後淨額)	<u>3,558,360</u>	<u>50</u>	<u>5,155,540</u>	<u>70</u>	<u>-</u>
本期綜合損益總額	<u>\$ 10,551,847</u>	<u>149</u>	<u>12,414,050</u>	<u>168</u>	<u>(15)</u>
基本每股盈餘(元)(附註六(十六))					
基本每股盈餘(單位：新台幣元)	\$ 0.78		0.81		

臺灣金融控股股份有限公司  
權益變動表

民國一〇二年及一〇一年一月一日至十二月三十一日

單位：新臺幣千元

科目 代號	股 本		保留盈餘				其他權益項目				權 益 總 計
	普通股 股本	資本公積	法定盈 餘公積	特別盈 餘公積	未分配 盈 餘	合 計	國外營運機 構財務報 表換算之 兌換差額		備供出售 金融商品 未實現(損)益		
							3410	3425	3400	3xxx	
民國一〇一年一月一日餘額	A1 \$ 90,000,000	111,385,217	2,352,676	5,023,197	22,214,808	29,590,681	(18,194)	7,607,021	7,588,827	238,564,725	
提列法定盈餘公積	B1 -	-	405,894	-	(405,894)	-	-	-	-	-	
提列特別盈餘公積	B3 -	-	-	1,849,656	(1,849,656)	-	-	-	-	-	
撥付股息紅利	B5 -	-	-	-	(4,403,384)	(4,403,384)	-	-	-	(4,403,384)	
特別盈餘公積迴轉	B17 -	-	-	(1,153,000)	1,153,000	-	-	-	-	-	
本期淨利	D1 -	-	-	-	7,258,510	7,258,510	-	-	-	7,258,510	
本期其他綜合損益	D3 -	-	-	-	(526,904)	(526,904)	(351,557)	6,034,001	5,682,444	5,155,540	
本期綜合損益總額	D5 -	-	-	-	<u>6,731,606</u>	<u>6,731,606</u>	<u>(351,557)</u>	<u>6,034,001</u>	<u>5,682,444</u>	<u>12,414,050</u>	
民國一〇一年十二月三十一日餘額	Z1 90,000,000	111,385,217	2,758,570	5,719,853	23,440,480	31,918,903	(369,751)	13,641,022	13,271,271	246,575,391	
提列法定盈餘公積	B1 -	-	734,797	-	(734,797)	-	-	-	-	-	
提列特別盈餘公積	B3 -	-	-	3,233,842	(3,233,842)	-	-	-	-	-	
撥付股息紅利	B5 -	-	-	-	(4,532,331)	(4,532,331)	-	-	-	(4,532,331)	
採用權益法認列關聯企業及合資之 變動數	C7 -	49,522	-	-	-	-	-	-	-	49,522	
首次採用 IFRSs 提列之特別盈餘 公積	C13 -	-	-	14,939,510	(14,939,510)	-	-	-	-	-	
出售土地迴轉特別盈餘公積	C15 -	-	-	(44,358)	44,358	-	-	-	-	-	
本期淨利	D1 -	-	-	-	6,993,487	6,993,487	-	-	-	6,993,487	
本期其他綜合損益	D3 -	-	-	-	(241,625)	(241,625)	62,967	3,737,018	3,799,985	3,558,360	
本期綜合損益總額	D5 -	-	-	-	<u>6,751,862</u>	<u>6,751,862</u>	<u>62,967</u>	<u>3,737,018</u>	<u>3,799,985</u>	<u>10,551,847</u>	
民國一〇二年十二月三十一日餘額	Z1 \$ 90,000,000	111,434,739	3,493,367	23,848,847	6,796,220	34,138,434	(306,784)	17,378,040	17,071,256	252,644,429	

註：民國一〇二年及一〇一年度董監酬勞分別為4,508千元及5,005千元已於綜合損益表中扣除。

## 臺灣金融控股股份有限公司 現金流量表

民國一〇二年及一〇一年一月一日至十二月三十一日

單位：新臺幣千元

	102年度	101年度
AAAA 營業活動之現金流量：		
A10000 合併稅前淨利	\$ 6,875,276	7,160,858
A20000 調整項目：		
A20010 不影響現金流量之收益費損項目		
A20100 折舊費用	1,620	1,948
A20200 攤銷費用	159	34
A20900 利息費用	91,330	59,412
A21200 利息收入	(301)	(209)
A21800 負債準備淨變動	(934)	11,626
A22300 採用權益法認列之子公司關聯企業及合資利益之份額	(7,121,083)	(7,378,846)
A20010 不影響現金流量之收益費損項目合計	(7,029,209)	(7,306,035)
A40000 與營業活動相關之資產／負債變動數：		
A41000 與營業活動相關之資產之淨變動：		
A41150 應收款項減少	87	71
A41990 其他資產增加	(1,446)	(249)
A41000 與營業活動相關之資產之淨變動合計	(1,359)	(178)
A42000 與營業活動相關之負債之淨變動：		
A42150 應付款項增加	6,888	2,684
A42990 其他負債減少	-	(6,037)
A42000 與營業活動相關之負債之淨變動合計	6,888	(3,353)
A40000 與營業活動相關之資產及負債之淨變動合計	5,529	(3,531)
A20000 調整項目合計	(7,023,680)	(7,309,566)
A33000 營運產生之現金流出	(148,404)	(148,708)
A33100 收取之利息	300	202
A33200 收取之股利	3,786,057	4,835,793
A33500 支付之所得稅	(30)	(20)
AAAA 營業活動之淨現金流入	3,637,923	4,687,267
BBBB 投資活動之現金流量：		
B01800 取得採用權益法之投資	(6,000,000)	-
B02700 取得不動產及設備	(868)	(1,330)
B03700 存出保證金減少(增加)	192	(164)
B04500 取得無形資產	(390)	(128)
BBBB 投資活動之淨現金流出	(6,001,066)	(1,622)
CCCC 籌資活動之現金流量：		
C00100 短期借款增加	5,800,000	100,000
C03000 存入保證金增加	195	18
C04500 發放現金股利	(3,395,499)	(4,587,871)
C05600 支付之利息	(90,704)	(59,375)
CCCC 籌資活動之淨現金流入(出)	2,313,992	(4,547,228)
EEEE 本期現金及約當現金增加數	(49,151)	138,417
E00100 期初現金及約當現金餘額	309,775	171,358
E00200 期末現金及約當現金餘額	\$ 260,624	309,775
現金及約當現金之組成：		
E00210 資產負債表帳列之現金及約當現金	\$ 260,624	309,775
E00200 期末現金及約當現金餘額	\$ 260,624	309,775

(五) 各重要子公司之簡明資產負債表及損益表


1. 簡明資產負債表

	臺灣銀行(個體)		
	102.12.31	101.12.31	101.1.1
現金及約當現金	\$ 119,265,263	72,812,404	76,426,176
存放央行及拆借銀行同業	585,444,071	549,627,869	488,555,403
透過損益按公允價值衡量之金融資產	166,714,218	146,534,038	110,886,007
避險之衍生金融資產－淨額	5,443	3,543	3,074
附賣回票券及債券投資	6,173,451	4,980,621	3,231,949
應收款項－淨額	82,258,188	89,166,548	84,601,770
當期所得稅資產	2,301,083	2,131,424	1,872,826
貼現及放款－淨額	2,240,652,458	2,177,133,260	2,153,591,119
備供出售金融資產－淨額	765,521,333	734,870,751	757,373,465
持有至到期日金融資產－淨額	73,044,728	62,009,085	50,957,785
採用權益法之投資－淨額	34,941,396	34,652,109	32,075,050
其他金融資產－淨額	70,317,917	69,668,204	72,202,088
不動產及設備－淨額	97,497,978	98,086,367	98,711,359
無形資產－淨額	1,047,495	1,164,105	821,057
遞延所得稅資產	204,531	331,086	267,915
其他資產－淨額	9,030,041	10,620,513	13,541,968
資產總計	\$ 4,254,419,594	4,053,791,927	3,945,119,011
央行及銀行同業存款	\$ 252,738,244	213,374,465	208,926,475
透過損益按公允價值衡量之金融負債	3,999,496	4,876,954	3,902,885
避險之衍生金融負債－淨額	225,806	301,390	409,907
附買回票券及債券負債	19,036,703	11,998,398	14,906,165
應付款項	44,801,734	41,988,683	39,429,620
當期所得稅負債	97,148	96,083	33,893
存款及匯款	3,409,804,155	3,294,903,719	3,218,010,687
應付金融債券	15,998,240	-	-
其他金融負債	1,243,698	8,198,013	5,346,276
負債準備	232,743,115	210,201,483	192,806,676
遞延所得稅負債	18,266,259	18,359,086	18,278,673
其他負債	7,482,893	7,671,101	7,134,077
負債總額	4,006,437,491	3,811,969,375	3,709,185,334
普通股股本	70,000,000	70,000,000	70,000,000
資本公積	105,496,092	105,453,034	105,453,034
保留盈餘			
法定盈餘公積	27,386,900	25,218,428	24,119,287
特別盈餘公積	16,488,296	15,087,006	15,998,121
未分配盈餘	7,085,827	8,381,241	6,263,805
	50,961,023	48,686,675	46,381,213
其他權益	21,524,988	17,682,843	14,099,430
權益總計	247,982,103	241,822,552	235,933,677
負債及權益總計	\$ 4,254,419,594	4,053,791,927	3,945,119,011



# 財務概況

	臺銀人壽		
	102.12.31	101.12.31	101.1.1
現金及約當現金	\$ 22,859,656	40,147,289	24,868,033
應收款項	3,282,052	4,139,681	2,334,985
當期所得稅資產	908,441	774,948	522,172
透過損益按公允價值衡量之金融資產	195,292	834,218	979,164
備供出售金融資產	48,136,850	40,809,899	43,264,835
採用權益法之投資－淨額	5,533,592	5,426,140	4,990,952
無活絡市場之債務商品投資	55,509,059	40,972,005	33,525,229
持有至到期日金融資產	197,658,767	181,947,391	176,735,640
其他金融資產－淨額	44,585,700	41,900,000	20,326,000
投資性不動產	6,111,686	4,890,098	4,175,573
放款	11,620,809	10,788,881	10,436,679
再保險合約資產	16,588	22,133	22,773
不動產及設備	770,660	776,259	773,316
無形資產	10,950	11,674	7,751
遞延所得稅資產	1,802,766	1,758,768	1,380,275
其他資產	2,758,200	2,749,454	1,898,414
分離帳戶保險商品資產	2,476,824	4,686,044	5,490,078
資產總計	\$ 404,237,892	382,634,882	331,731,869
應付款項	\$ 23,196,712	27,387,192	30,072,432
當期所得稅負債	158	216	-
透過損益按公允價值衡量之金融負債	566,702	35,267	915,132
保險負債	363,607,014	338,722,137	288,294,844
其他負債	379,313	3,562,746	1,194,365
負債準備	572,029	600,594	530,987
遞延所得稅負債	38,079	215,684	60,006
分離帳戶保險商品負債	2,476,824	4,686,044	5,490,078
外匯價格變動準備	439,970	96,960	-
負債總額	391,276,801	375,306,840	326,557,844
股本	17,000,000	11,000,000	11,000,000
資本公積	366,463	360,000	360,000
保留盈餘			
法定盈餘公積	96,557	52,673	-
特別盈餘公積	549,661	448,656	236,686
未分配盈餘	(565,866)	(128,527)	8,175
	80,352	372,802	244,861
其他權益	(4,485,724)	(4,404,760)	(6,430,836)
權益總計	12,961,091	7,328,042	5,174,025
負債及權益總計	\$ 404,237,892	382,634,882	331,731,869



	臺銀證券		
	102.12.31	101.12.31	101.1.1
流動資產	\$ 9,507,420	6,279,103	7,993,008
不動產及設備	490,974	479,228	483,303
無形資產	2,848	1,303	1,522
遞延所得稅資產	1,201	638	37
其他非流動資產	404,221	380,092	350,395
資產總額	\$ 10,406,664	7,140,364	8,828,265
流動負債	\$ 6,766,951	3,651,655	5,384,491
負債準備	130,832	138,661	107,804
遞延所得稅負債	89,970	89,296	89,296
其他非流動負債	5,266	3,707	4,351
負債總額	6,993,019	3,883,319	5,585,942
股本	3,000,000	3,000,000	3,000,000
保留盈餘	381,653	263,857	322,091
其他權益	31,992	(6,812)	(79,768)
權益淨額	3,413,645	3,257,045	3,242,323
負債及權益總計	\$ 10,406,664	7,140,364	8,828,265

	臺銀保經		
	102.12.31	101.12.31	101.1.1
現金及約當現金	\$ 192,146	-	-
應收款項	96,520	-	-
不動產及設備	4,633	-	-
無形資產	530	-	-
其他資產	6,228	-	-
資產總計	\$ 300,057	-	-
應付款項	\$ 87,322	-	-
當期所得稅負債	30,358	-	-
負債準備	23,788	-	-
其他負債	9,234	-	-
負債總額	150,702	-	-
股本	20,000	-	-
保留盈餘	129,355	-	-
權益總計	149,355	-	-
負債及權益總計	\$ 300,057	-	-

(註)臺銀綜合保險經紀人(股)公司於民國一〇二年一月二十三日核准設立，並於同年二月六日正式成立。

## 2.簡明損益表

	臺灣銀行(個體)	
	102年度	101年度
利息收入	\$ 59,252,282	56,039,716
減：利息費用	(33,364,505)	(31,952,145)
利息淨收益	25,887,777	24,087,571
利息以外淨收益	3,513,759	4,786,638
淨收益	29,401,536	28,874,209
呆帳費用及保證責任準備提存	(2,697,539)	(3,107,865)
營業費用	(17,955,435)	(17,722,916)
稅前淨利	8,748,562	8,043,428
所得稅費用	(1,422,668)	(862,560)

# 財務概況

	臺灣銀行(個體)	
	102年度	101年度
本期淨利	7,325,894	7,180,868
其他綜合損益	3,557,719	3,199,492
本期其他綜合損益總額	10,883,613	10,380,360
每股盈餘(單位：新臺幣元)	1.05	1.03

	臺銀人壽	
	102年度	101年度
營業收入	\$ 58,996,644	67,392,599
營業成本	(58,550,596)	(66,616,061)
營業費用	(841,411)	(826,323)
營業損失	(395,363)	(49,785)
營業外收入及支出	(15,801)	21,445
稅前淨損	(411,164)	(28,340)
所得稅利益	84,502	203,590
本期淨損	(326,662)	175,250
其他綜合損益	(36,572)	1,978,768
本期綜合損益總額	(363,234)	2,154,018
每股盈餘(單位：新臺幣元)	(0.23)	0.16

	臺銀證券	
	102年度	101年度
收 益	\$ 513,335	448,390
支出及費用	(428,370)	(433,427)
營業淨利	84,965	14,963
營業外收入及支出	47,669	11,183
稅前淨利	132,634	26,146
所得稅費用	(10,783)	(3,417)
本期淨利	121,851	22,729
其他綜合損益	50,102	42,900
本期綜合損益總額	171,953	65,629
每股盈餘(單位：新臺幣元)	0.41	0.08

	臺銀保經	
	102年度	101年度
營業收入	\$ 1,075,731	-
營業成本	(843,413)	-
營業費用	(76,411)	-
營業利益	155,907	-
營業外收入及支出	(57)	-
稅前淨利	155,850	-
所得稅費用	(26,495)	-
本期淨利	129,355	-
其他綜合損益	-	-
本期綜合損益總額	129,355	-
每股盈餘(單位：新臺幣元)	71.97	-

### 十三、附註揭露事項

#### (一) 重大交易事項相關資訊

民國一〇二年本公司及子公司依金融控股公司財務報告編製準則之規定，應再揭露之重大交易事項相關資訊如下：

1. 累積買進或賣出同一有價證券之金額達新臺幣三億元或實收資本額百分之十以上：無。
2. 取得不動產之金額達新臺幣三億元或實收資本額百分之十以上：

取得不動產：

單位：新臺幣千元

取得之公司	財產名稱	交易日或事實發生日	交易金額	價款支付情形	交易對象	關係	交易對象為關係人者，其前次移轉資料				價格決定之參考依據	取得目的及使用情形	其他約定事項
							所有人	與發行人之關係	移轉日期	金額			
臺銀人壽	新北市中和區健康段258地號部分土地與建物	102.01.09	305,000	305,000	黑金剛科技股份有限公司	非關係人				-	依鑑價報告	不動產投資	
臺銀人壽	新竹市光復段12地號部分土地及建物	102.01.10	968,000	968,000	艾普克實業股份有限公司	非關係人				-	依鑑價報告	不動產投資	

處分不動產：

單位：新臺幣千元

處分公司	財產名稱	交易日或事實發生日	原取得日期	帳面價值	交易金額	價款收取情形	處分損益	交易對象	關係	處分目的	價格決定之參考依據	其他約定事項
臺灣銀行	台北市大同區雙連段二小段231-1地號等44筆土地	102.3.29	36.5.1	147,974	543,590	投標人於投標時先按標售底價繳納一成保證金，決標後得標人應於接到繳款通知之次日起四十日內一次繳清價款	388,966	蔡○○等6人	無	執行預算	參考鑑價公司估價額，提請本行房地售價審議小組審核，經簽署董事會審核室，並報請總經理核定底價公開標售底價539,520千元	

3. 與關係人交易之手續費折讓合計達新臺幣五百萬元以上：無。
4. 應收關係人款項達新臺幣三億元或實收資本額百分之十以上：無。
5. 子公司出售不良債權交易資訊：

(1) 出售不良債權交易彙總表：

單位：新臺幣千元

交易日期	交易對象	債權組成內容	帳面價值	售價	處分損益	附帶約定條件	交易對象與本行之關係
102.2.27	A公司	一般週轉金貸款	51,625	61,950	10,325	-	非關係人
102.7.15	B公司	建築貸款、國產機器	-	18,444	18,444	-	非關係人

(2) 出售不良債權單批債權金額達10億元以上：無。

6. 子公司依金融資產證券化條例或不動產證券化條例申請核准辦理之證券化商品類型及相關資訊：無。



## 7. 母子公司間業務關係及重要交易往來情形：

單位：千元

編號	交易人名稱	交易往來對象	與交易人之關係	交易往來情形			
				科目	金額	交易條件	佔合併總營業收入或總資產之比率
0	臺灣金融控股	臺灣銀行	1	現金及約當現金	260,594	與一般交易並無不同	0.01%
0	臺灣金融控股	臺灣銀行	1	應收款項-淨額	17	"	-%
0	臺灣金融控股	臺灣銀行	1	其他資產-淨額	2,708	"	-%
0	臺灣金融控股	臺灣銀行	1	短期借款	11,600,000	"	0.25%
0	臺灣金融控股	臺灣銀行	1	應付款項	1,294	"	-%
0	臺灣金融控股	臺灣銀行	1	其他負債	3,598,815	"	0.08%
0	臺灣金融控股	臺灣銀行	1	其他業務及管理費用	26,453	"	0.03%
0	臺灣金融控股	臺灣銀行	1	其他利息以外淨收益	738	"	-%
0	臺灣金融控股	臺灣銀行	1	利息費用	91,330	"	0.12%
0	臺灣金融控股	臺灣銀行	1	利息收入	301	"	-%
0	臺灣金融控股	臺銀人壽保險	1	應收款項-淨額	18	"	-%
0	臺灣金融控股	臺銀人壽保險	1	其他負債	107,653	"	-%
0	臺灣金融控股	臺銀人壽保險	1	其他利息以外淨收益	732	"	-%
0	臺灣金融控股	臺銀綜合證券	1	其他負債	70,465	"	-%
0	臺灣金融控股	臺銀綜合證券	1	其他什項淨利益	576	"	-%
1	臺灣銀行	臺灣金融控股	2	存款及匯款	260,594	"	0.01%
1	臺灣銀行	臺灣金融控股	2	應付款項	17	"	-%
1	臺灣銀行	臺灣金融控股	2	其他負債	2,708	"	-%
1	臺灣銀行	臺灣金融控股	2	貼現及放款-淨額	11,600,000	"	0.25%
1	臺灣銀行	臺灣金融控股	2	應收款項-淨額	1,294	"	-%
1	臺灣銀行	臺灣金融控股	2	其他資產-淨額	3,598,815	"	0.08%
1	臺灣銀行	臺灣金融控股	2	利息費用	301	"	-%
1	臺灣銀行	臺灣金融控股	2	其他業務及管理費用	738	"	-%
1	臺灣銀行	臺灣金融控股	2	其他利息以外淨收益	26,453	"	0.03%
1	臺灣銀行	臺灣金融控股	2	利息收入	91,330	"	0.12%
1	臺灣銀行	臺銀人壽保險	3	透過損益按公允價值衡量之金融資產	119,910	"	-%
1	臺灣銀行	臺銀人壽保險	3	應收款項-淨額	48,406	"	-%
1	臺灣銀行	臺銀人壽保險	3	其他資產-淨額	6,251	"	-%
1	臺灣銀行	臺銀人壽保險	3	應付款項	13,267	"	-%
1	臺灣銀行	臺銀人壽保險	3	透過損益按公允價值衡量之金融負債	68,103	"	-%
1	臺灣銀行	臺銀人壽保險	3	存款及匯款	17,383,619	"	0.37%
1	臺灣銀行	臺銀人壽保險	3	手續費及佣金淨收益	384,027	"	0.50%
1	臺灣銀行	臺銀人壽保險	3	透過損益按公允價值衡量之金融資產及負債淨收益	1,030,042	"	1.34%
1	臺灣銀行	臺銀人壽保險	3	利息費用	91,538	"	0.12%
1	臺灣銀行	臺銀人壽保險	3	其他業務及管理費用	36,281	"	0.05%
1	臺灣銀行	臺銀人壽保險	3	其他利息以外淨收益	32,055	"	0.04%
1	臺灣銀行	臺銀綜合證券	3	其他資產-淨額	14	與一般交易並無不同	-%
1	臺灣銀行	臺銀綜合證券	3	應付款項	304	"	-%
1	臺灣銀行	臺銀綜合證券	3	應收款項-淨額	88	"	-%
1	臺灣銀行	臺銀綜合證券	3	存款及匯款	458,997	"	0.01%
1	臺灣銀行	臺銀綜合證券	3	其他負債	1,636	"	-%
1	臺灣銀行	臺銀綜合證券	3	貼現及放款-淨額	200,791	"	-%
1	臺灣銀行	臺銀綜合證券	3	手續費及佣金淨收益	2,269	"	-%
1	臺灣銀行	臺銀綜合證券	3	其他利息以外淨收益	42,539	"	0.06%
1	臺灣銀行	臺銀綜合證券	3	利息費用	3,896	"	0.01%

編號	交易人名稱	交易往來對象	與交易人之關係	交易往來情形			佔合併總營業收入或總資產之比率
				科目	金額	交易條件	
1	臺灣銀行	臺銀綜合證券	3	利息收入	741	"	-%
1	臺灣銀行	臺銀綜合證券	3	其他業務及管理費用	86	"	-%
2	臺銀人壽保險	臺灣金融控股	2	應付款項	18	"	-%
2	臺銀人壽保險	臺灣金融控股	2	其他資產-淨額	107,653	"	-%
2	臺銀人壽保險	臺灣金融控股	2	其他業務及管理費用	732	"	-%
2	臺銀人壽保險	臺灣銀行	3	透過損益按公允價值衡量之金融負債	119,910	"	-%
2	臺銀人壽保險	臺灣銀行	3	應付款項	48,406	"	-%
2	臺銀人壽保險	臺灣銀行	3	其他負債	6,251	"	-%
2	臺銀人壽保險	臺灣銀行	3	應收款項-淨額	13,267	"	-%
2	臺銀人壽保險	臺灣銀行	3	透過損益按公允價值衡量之金融資產	68,103	"	-%
2	臺銀人壽保險	臺灣銀行	3	現金及約當現金	11,003,619	"	0.24%
2	臺銀人壽保險	臺灣銀行	3	其他金融資產	6,380,000	"	0.14%
2	臺銀人壽保險	臺灣銀行	3	手續費及佣金淨收益	384,027	"	0.50%
2	臺銀人壽保險	臺灣銀行	3	其他業務及管理費用	32,055	"	0.04%
2	臺銀人壽保險	臺灣銀行	3	透過損益按公允價值衡量之金融資產及負債淨收益	415,971	"	0.54%
2	臺銀人壽保險	臺灣銀行	3	兌換(損)益	219,100	"	0.29%
2	臺銀人壽保險	臺灣銀行	3	利息收入	91,538	"	0.12%
2	臺銀人壽保險	臺灣銀行	3	投資性不動產淨收益	36,281	"	0.05%
2	臺銀人壽保險	臺銀綜合保險經紀人	3	應付款項	30,000	"	-%
2	臺銀人壽保險	臺銀綜合保險經紀人	3	手續費及佣金淨收益	438,251	"	0.57%
3	臺銀綜合證券	臺灣金融控股	2	其他資產-淨額	70,465	"	-%
3	臺銀綜合證券	臺灣金融控股	2	其他業務及管理費用	576	"	-%
3	臺銀綜合證券	臺灣銀行	3	其他負債	14	"	-%
3	臺銀綜合證券	臺灣銀行	3	應收款項-淨額	304	"	-%
3	臺銀綜合證券	臺灣銀行	3	應付款項	88	"	-%
3	臺銀綜合證券	臺灣銀行	3	其他資產-淨額	418,060	"	0.01%
3	臺銀綜合證券	臺灣銀行	3	現金及約當現金	40,937	"	-%
3	臺銀綜合證券	臺灣銀行	3	短期借款	200,791	"	-%
3	臺銀綜合證券	臺灣銀行	3	其他資產-淨額	1,636	"	-%
3	臺銀綜合證券	臺灣銀行	3	手續費及佣金淨收益	2,269	"	-%
3	臺銀綜合證券	臺灣銀行	3	其他業務及管理費用	42,539	"	0.06%
3	臺銀綜合證券	臺灣銀行	3	利息收入	3,896	"	0.01%
3	臺銀綜合證券	臺灣銀行	3	利息費用	741	"	-%
3	臺銀綜合證券	臺灣銀行	3	其他利息以外淨收益	86	"	-%
4	臺銀綜合保險經紀人	臺銀人壽保險	3	應收款項-淨額	30,000	"	-%
4	臺銀綜合保險經紀人	臺銀人壽保險	3	手續費及佣金淨收益	438,251	"	0.57%

註一：編號之填寫方式如下：

- 1.0代表母公司。
- 2.子公司依公司別由阿拉伯數字1開始依序編號。

註二：與交易之關係種類標示如下：

- 1.母公司對子公司。
- 2.子公司對母公司。
- 3.子公司對子公司。

註三：上述交易及餘額於編製合併報表時，均已沖銷。

8.其他足以影響財務報表使用者決策之重大交易事項：無。

# 財務概況

## (二) 轉投資事業相關資訊：

民國一〇二年一月一日至十二月三十一日本公司及子公司之轉投資事業資訊如下：

單位：新臺幣千元

被投資公司名稱	所在地區	主要營業項目	期末持股比例	期中最高持股或出資情形	投資帳面金額	本期認列之投資損益	本公司及關係企業合併持股情形				備註
							現股股數	擬制持股股數	合計		
									股數	持股比例	
華南金融控股(股)公司	臺北市重慶南路一段38號7F	依金控法得投資之事業如銀行業、票券金融業	25.07%	25.07%	34,009,782	2,520,002	2,270,759,073	-	2,270,759,073	25.07%	
臺灣人壽保險(股)公司	臺北市中山區中山北路2段42號	人身保險業	20.48%	21.59%	2,635,385	69,654	196,136,255	-	196,136,255	20.48%	
唐榮鐵工廠(股)公司	高雄市中華四路53號5樓	不銹鋼片、捲製造	21.37%	21.37%	1,334,645	(206,563)	74,802,414	-	74,802,414	21.37%	
高雄硫酸銨(股)公司	高雄市沿海二路4號	清算中	91.86%	91.86%	2,328,632	(64,853)	303,131,576	-	303,131,576	91.86%	
臺建建築經理(股)公司	臺北市敦化北路56號3樓	不動產鑑價	30.00%	30.00%	17,189	1,720	1,500,000	-	1,500,000	30.00%	
臺灣銀行(股)公司	臺北市重慶南路一段120號	銀行存放款業務	100.00%	100.00%	247,982,103	7,325,894	7,000,000	-	7,000,000	100.00%	(註四)
臺銀人壽(股)公司	臺北市敦化南路二段69號8樓	人身保險業	100.00%	100.00%	12,961,091	(326,662)	1,700,000	-	1,700,000	100.00%	(註四)
臺銀綜合證券(股)公司	臺北市重慶南路一段69號	證券業務	100.00%	100.00%	3,413,645	121,851	300,000	-	300,000	100.00%	(註四)
臺銀綜合保險經紀人(股)公司	臺北市武昌街一段49號後棟4樓	保險經紀業務	100.00%	100.00%	149,355	129,355	2,000	-	2,000	100.00%	(註四)

註一：凡本銀行、董事、監察人、總經理、副總經理及符合公司法定義之關係企業所持有之被投資公司現股或擬制持股，均應予計入。

註二：(1)擬制持股係指所購入具股權性質有價證券或簽訂之衍生商品契約(尚未轉換成股權持有者)，依約定交易條件及銀行承作意圖係連結轉投資事業之股權並作為本法第74條規定轉投資目的者，在假設轉換下，因轉換所取得之股份。

(2)前揭「具股權性質有價證券」係指依證券交易法施行細則第十一條第一項規定之有價證券，如可轉換公司債、認購權證。

(3)前揭「衍生商品契約」係指符合財務會計準則公報第三十四號有關衍生商品定義者，如股票選擇權。

註三：本表於編製第一季及第三季財務報告得免予揭露。

註四：此交易於編製合併報表時業已沖銷。

## (三) 大陸投資資訊：

### 1. 大陸被投資公司名稱、主要營業項目等相關資訊：

單位：新臺幣千元/美金千元/人民幣元

大陸被投資公司名稱	主要營業項目	實收資本額	投資方式	本期末初自台灣匯出累積投資金額	本期匯出或收回投資金額		本期末自台灣匯出累積投資金額	本公司直接或間接投資之持股比例	期中最高持股或出資情形	本期認列投資損益	期末投資帳面價值	截至本期末已匯回投資收益
					匯出	收回						
臺灣銀行(股)公司上海分行	銀行業務	2,456,500	(五)	2,456,500	-	-	2,456,500	為本行上海分公司，非為本行之被投資公司	2,456,500	96,168	2,483,376	無

註：投資方式區分為下列五種，標示種類別即可：

(一)經由第三地區匯款投資大陸公司。

(二)透過第三地區投資設立公司再投資大陸公司。

(三)透過轉投資第三地區現有公司再投資大陸公司。

(四)直接投資大陸公司。

(五)其他方式：增設海外分支機構。



## 2. 赴大陸地區投資限額：

單位：新臺幣千元/美金千元/人民幣元

本期末累計自台灣匯出赴大陸地區投資金額	經濟部投審會核准投資金額	依經濟部投審會規定赴大陸地區投資限額
2,456,500	2,456,500	148,789,261

## 3. 與大陸被投資公司間之重大交易事項：無。

(四) 子公司資金貸與他人、為他人背書保證、期末持有有價證券情形、累積買進或賣出同一有價證券之金額達新臺幣三億元或實收資本額百分之十之交易及從事衍生工具交易之資訊：子公司臺灣銀行、子公司臺銀人壽、子公司臺銀證券，屬金融業、保險業、證券業等，且營業登記之主要營業項目包括資金貸與他人、背書保證及買賣有價證券，免揭露上開資訊。子公司臺銀保經無此情形。

## 十四、部門資訊

本公司及子公司有六個應報導部門，如下所述，該等部門為合併公司的策略經營單位。每個策略經營單位提供不同的產品與服務，且因其所需之技術及行銷策略不同而分開管理。合併公司主要營運決策者至少每季覆核每個策略經營單位的內部管理報告。按部門別揭露之資產及損益資訊皆與附註四所述之重要會計政策彙總相同。合併公司每個應報導部門之營運彙述如下：

- (一) 銀行部門：包括辦理存款、放款、外匯及掌理臺銀新臺幣、外幣資金調度、規劃、運用及有價證券之投資、存放款利率研議與管理等事項。
- (二) 公教保險部：包括掌理公教人員保險業務之規劃及推行事項、承保審核事項、現金給付之審核及發給事項、公教人員保險業務之統計、分析及研究發展等事項。
- (三) 採購部：包括掌理政府機關、公立學校及公營事業集中採購制度之規劃及業務之推行事項、代辦政府機關、學校及公營事業之共同供應契約，政府交辦政策性採購或收購等事項。
- (四) 貴金屬部：包括掌理黃金、白銀等資金屬及關稅配額等業之研究與規劃、黃金、白銀等貴金屬之行紀、居間、代理、自營購銷、企劃、教育訓練、行銷、清算、風險管理及保管等事項。
- (五) 壽險業務：係提供各種壽險等業務。
- (六) 證券業務：係從事證券等業務。



(七)其他業務：係從事金融控股、創業投資及資產管理等業務。

本公司及子公司營運部門資訊及調節如下：

	102年度								
	銀行部門	公 教 保險部	採購部	貴金屬部	壽險業務	證券業務	其他業務	抵銷數	合 計
利息收入	\$ 57,804,653	1,447,520	80	30	9,657,751	130,230	418	(187,924)	68,852,758
減：利息費用	33,364,506	-	-	-	192,674	21,587	91,330	(187,924)	33,482,173
利息淨收益	24,440,147	1,447,520	80	30	9,465,077	108,643	(90,912)	-	35,370,585
利息以外淨收益	13,913,684	4,923,605	393,582	26,244	15,641,991	375,798	7,349,090	(7,260,088)	35,363,906
其他非利息淨損益	12,177,218	(6,237,100)	(10,504)	249,160	19,074	21,835	604	(109,997)	6,110,290
淨收益	50,531,049	134,025	383,158	275,434	25,126,142	506,276	7,258,782	(7,370,085)	76,844,781
呆帳費用及保證責任準備提存	24,619,722	(55)	-	-	24,698,221	-	-	-	49,317,888
營業費用	17,622,593	134,080	118,595	79,808	839,085	373,642	231,967	(123,597)	19,276,173
繼續營業單位稅前淨利(淨損)	\$ 8,288,734	-	264,563	195,626	(411,164)	132,634	7,026,815	(7,246,488)	8,250,720
繼續營業單位稅後淨利(淨損)	\$ 6,865,705	-	264,563	195,626	(326,662)	121,851	7,118,531	(7,246,127)	6,993,487
總資產	\$4,043,650,688	218,192,470	3,145,911	1,594,177	404,237,892	10,406,664	268,449,751	(310,911,275)	4,638,766,278
總負債	\$3,796,128,773	218,192,470	2,881,349	1,398,551	391,276,801	6,993,019	15,655,967	(46,405,081)	4,386,121,849

	101年度								
	銀行部門	公 教 保險部	採購部	貴金屬部	壽險業務	證券業務	其他業務	抵銷數	合 計
利息收入	\$ 54,713,696	1,325,944	67	9	9,211,961	107,411	209	(134,323)	65,224,974
減：利息費用	31,952,145	-	-	-	218,187	16,830	59,412	(134,323)	32,112,251
利息淨收益	22,761,551	1,325,944	67	9	8,993,774	90,581	(59,203)	-	33,112,723
利息以外淨收益	14,517,996	(3,087,125)	503,920	25,830	42,620,716	314,412	7,378,846	(7,392,668)	54,881,927
其他非利息淨損益	6,966,300	1,892,273	(6,750)	606,903	171,922	1,006	(4,900)	(125,681)	9,501,073
淨收益	44,245,847	131,092	497,237	632,742	51,786,412	405,999	7,314,743	(7,518,349)	97,495,723
呆帳費用及保證責任準備提存	19,740,574	-	-	-	51,002,293	-	-	-	70,742,867
營業費用	17,385,488	131,092	123,057	83,279	812,459	379,853	153,884	(139,501)	18,929,611
繼續營業單位稅前淨利(淨損)	\$ 7,119,785	-	374,180	549,463	(28,340)	26,146	7,160,859	(7,378,848)	7,823,245
繼續營業單位稅後淨利(淨損)	\$ 6,262,044	-	374,179	549,463	175,249	22,728	7,258,511	(7,383,664)	7,258,510
總資產	\$3,866,130,092	194,708,351	3,790,189	2,470,385	382,634,882	7,140,364	257,267,589	(293,904,563)	4,420,237,289
總負債	\$3,625,231,181	194,708,351	3,416,010	1,920,923	375,306,840	3,883,319	10,692,198	(41,496,924)	4,173,661,898

## 十五、首次採用國際財務報導準則

本公司及子公司民國一〇二年十二月三十一日之合併財務季報告原係依據先前一般公認會計原則所編製，如附註四(一)所述，本合併財務季報告係包含於首份依據金融控股公司財務報告編製準則及金管會認可之國際財務報導準則編製之年度合併財務報告涵蓋期間內，且已適用金管會認可之國際財務報導準則第1號「首次採用國際財務報導準則」。

附註四所列示之會計政策已適用於編製民國一〇一年度之比較合併財務報告、民國一〇一年合併資產負債表及民國一〇一年一月一日(本公司及子公司之轉換日)初始國際財務報導準則合併資產負債表。

於編製民國一〇一年相關報告時，合併公司係以依先前一般公認會計原則編製之財務季報告報導金額為調整之起始點，將由先前一般公認會計原則轉換至金管會認可之國際財務報導準則對本公司及子公司各該時點或期間之財務狀況、財務績效及現金流量之影響及說明列示於下表及其附註。

### (一) 資產負債調節

會計科目	101.12.31			101.1.1			說明
	先前之一般公認會計原則	轉換至IFRSs影響數	IFRSs	先前之一般公認會計原則	轉換至IFRSs影響數	IFRSs	
<b>資產</b>							
現金及約當現金	\$ 120,604,338	(41,900,000)	78,704,338	97,988,304	(15,900,000)	82,088,304	N
存放央行及拆借銀行同業	549,627,869	-	549,627,869	488,555,403	-	488,555,403	
透過損益按公允價值衡量之金融資產	147,512,761	(1,157)	147,511,604	111,746,985	-	111,746,985	K
<b>融資產</b>							
備供出售金融資產－淨額	777,192,341	-	777,192,341	802,058,331	-	802,058,331	A
避險之衍生金融資產	-	3,543	3,543	-	3,074	3,074	N
附賣回票券及債券投資	23,106,943	-	23,106,943	12,402,850	-	12,402,850	
應收款項－淨額	98,412,210	(1,549,267)	96,862,943	91,084,216	1,534,682	92,618,898	A, B, E, N
當期所得稅資產	-	3,077,593	3,077,593	-	2,468,548	2,468,548	A, E
貼現及放款－淨額	2,182,122,142	-	2,182,122,142	2,158,327,798	-	2,158,327,798	
再保險合約資產－淨額	-	22,133	22,133	-	22,701	22,701	N
持有至到期日金融資產－淨額	244,048,116	(91,639)	243,956,477	227,724,844	(31,419)	227,693,425	A
採用權益法之投資－淨額	40,936,052	(857,803)	40,078,249	37,544,129	(478,128)	37,066,001	J
其他金融資產－淨額	114,965,946	42,260,452	157,226,398	110,755,243	16,362,183	127,117,426	A, B, N
投資性不動產－淨額	4,773,134	(492,373)	4,280,761	4,057,036	(495,579)	3,561,457	I
不動產及設備－淨額	98,436,062	1,522,154	99,958,216	99,049,684	1,540,055	100,589,739	G, I
無形資產－淨額	1,177,207	-	1,177,207	830,360	-	830,360	
遞延所得稅資產－淨額	-	2,090,493	2,090,493	-	1,648,226	1,648,226	A, E, L
其他資產－淨額	16,891,809	(3,653,770)	13,238,039	19,082,915	(3,671,280)	15,411,635	A, C, E, G, N
<b>資產總計</b>	<b>\$4,419,806,930</b>	<b>430,359</b>	<b>4,420,237,289</b>	<b>4,261,208,098</b>	<b>3,003,063</b>	<b>4,264,211,161</b>	
<b>負債</b>							
央行及銀行同業存款	\$ 213,374,465	-	213,374,465	208,926,475	-	208,926,475	
透過損益按公允價值衡量之金融負債	4,508,507	-	4,508,507	4,274,875	-	4,274,875	
<b>融負債</b>							
避險之衍生金融負債	-	301,390	301,390	-	409,907	409,907	N
附賣回票券及債券負債	13,341,805	-	13,341,805	15,638,050	-	15,638,050	
應付商業本票	519,880	-	519,880	499,537	-	499,537	
應付款項	69,396,384	1,655,758	71,052,142	69,231,005	4,295,684	73,526,689	A, B, D, E, H, M, N
當期所得稅負債	-	143,704	143,704	-	80,797	80,797	E
存款及匯款	3,277,797,764	-	3,277,797,764	3,202,888,078	-	3,202,888,078	
負債準備	534,299,188	15,574,485	549,873,673	467,108,299	14,734,226	481,842,525	A, C, D, M
其他金融負債	13,185,447	(301,390)	12,884,057	11,246,260	(409,907)	10,836,353	N
遞延所得稅負債	-	18,664,067	18,664,067	-	18,427,976	18,427,976	A, E, F, H, M
其他負債	34,999,251	(23,798,807)	11,200,444	31,707,538	(23,412,364)	8,295,174	C, E, M

# 財務概況

會計科目	101.12.31			101.1.1			說明
	先前之一般公認	轉換至IFRSs	IFRSs	先前之一般公認	轉換至IFRSs	IFRSs	
	會計原則	影響數		會計原則	影響數		
負債總計	4,161,422,691	12,239,207	4,173,661,898	4,011,520,117	14,126,319	4,025,646,436	
權益							
股本	90,000,000	-	90,000,000	90,000,000	-	90,000,000	
資本公積	111,632,634	(247,417)	111,385,217	112,095,429	(710,212)	111,385,217	J
保留盈餘	17,184,092	14,734,811	31,918,903	14,239,505	15,351,176	29,590,681	
法定盈餘公積	2,758,570	-	2,758,570	2,352,676	-	2,352,676	
特別盈餘公積	5,924,552	(204,699)	5,719,853	5,227,896	(204,699)	5,023,197	J, M
未分配盈餘	8,500,970	14,939,510	23,440,480	6,658,933	15,555,875	22,214,808	A, C, D, E, F, H, J, K, L, M
其他權益	39,567,513	(26,296,242)	13,271,271	33,353,047	(25,764,220)	7,588,827	A, C, F, H, J, L
權益總計	258,384,239	(11,808,848)	246,575,391	249,687,981	(11,123,256)	238,564,725	
負債及權益總計	\$4,419,806,930	430,359	4,420,237,289	4,261,208,098	3,003,063	4,264,211,161	

## (二) 綜合損益表之調節

	101年度			說明
	先前之	轉換至	IFRSs	
	一般公認	IFRSs		
會計原則	影響數	IFRSs		
利息收入	\$ 66,827,299	(1,602,325)	65,224,974	A, N
減：利息費用	(33,186,012)	1,073,761	(32,112,251)	N
利息淨收益	33,641,287	(528,564)	33,112,723	
利息以外淨收益				
手續費淨收益	3,110,352	61,851	3,172,203	C, D, N
保險業務淨收益	33,433,548	-	33,433,548	
透過損益按公允價值衡量之金融資產及負債損益	13,887,972	732,880	14,620,852	A, K, N
備供出售金融資產之已實現損益	2,933,879	440	2,934,319	A
兌換損益	(1,799,944)	(12,039)	(1,811,983)	A
資產減損損失(迴轉利益)	(72,267)	(12,061)	(84,328)	F
採用權益法認列關聯企業及合資損益之份額	2,304,261	230,617	2,534,878	J
持有至到期日金融資產之已實現損益	60,083	(72,163)	(12,080)	A
投資性不動產利益	87,897	6,621	94,518	H, I
其他利息以外淨收益	10,214,088	(713,015)	9,501,073	A, D, F, G, I, N
淨收益	97,801,156	(305,433)	97,495,723	
呆帳費用及保證責任準備提存	(3,110,234)	(1,958)	(3,108,276)	N
保險負債準備淨變動	(67,635,553)	962	(67,634,591)	A, M
營業費用	(19,149,692)	220,081	(18,929,611)	C, D, F, G, H, I, N
繼續營業單位稅前淨利(淨損)	7,905,677	(82,432)	7,823,245	
所得稅費用	(561,624)	(3,111)	(564,735)	E
繼續營業單位本期淨利(淨損)	7,344,053	(85,543)	7,258,510	
停業單位損失	-	-	-	
本期淨利(淨損)	\$ 7,344,053	(85,543)	7,258,510	

### (三) 轉換至IFRSs之重大調節說明

本公司及子公司依先前一般公認會計原則之會計政策與依IFRSs編製合併財務報告所採用之會計政策之重大差異如下：

#### A. 有效利息法

依經金管會認可之國際會計準則第39號規定，本公司及各子公司將持有之金融資產折溢價攤銷由直線法改為有效利息法。此項調整於民國一〇一年一月一日及十二月三十一日，對備供出售金融資產影響數分別為減少6,646千元及增加2,527千元，對持有至到期日金融資產影響數分別為減少31,419千元及91,639千元，對其他金融資產影響數分別增加12,178千元及1,738千元，對其他資產影響數分別為增加110,878千元及97,564千元，對負債準備影響數分別為增加15,220千元及10,327千元，對應收款項影響數分別減少2,196千元及1,310千元，對備供出售金融資產評價調整影響數分別為增加6,646千元及減少2,527千元，對遞延所得稅資產影響數分別為增加54,908千元及增加260,511千元，對遞延所得稅負債影響數分別為增加52千元及258,142千元，對其他權益項目影響數分別為增加61,503千元及增加5,220千元，對當期所得稅資產影響數分別為增加55千元及減少40千元，對應付款項影響數分別為增加0千元及減少40千元，對保留盈餘影響數分別為增加67,574千元及減少6,825千元，以及對民國一〇一年綜合損益表之影響為利息收入增加28,450千元，透過損益按公允價值衡量之金融資產及負債損益減少12千元，備供出售金融資產之已實現損益增加440千元，持有至到期日金融資產之已實現損益減少72,163千元，兌換損益別減少12,039千元，其他利息以外淨收益減少23,968千元，保險負債準備淨變動減少4,893千元。

#### B. 慣例交易

本公司及各子公司採用經金管會認可之國際會計準則第39號有關交易日會計之規定。此項調整於民國一〇一年一月一日及十二月三十一日，對其他金融資產影響數分別為增加453,079千元及362,257千元，對應收款項影響數分別為增加1,413千元及908千元，對應付款項影響數分別為增加454,492千元及363,165千元。

#### C. 員工福利－退休金精算損益及義務調整

依經金管會認可之國際財務報導準則第1號有關員工福利之規定，本公司及各子公司選擇採用該項豁免。此項調整於民國一〇一年一月一日及十二月三十一日，對負債準備影響數皆為增加3,545,151千元，對保留盈餘影響數皆為減少3,545,151千元。

本公司及各子公司追溯適用經金管會認可之國際會計準則第19號規定，將調整原依我國財務會計準則認列之未認列過渡性淨給付義務及補列之退休金負債等相關項目。此項調整於民國一〇一年一月一日及十二月三十一日，對負債準備影響數分別為增加673,752千元及890,232千元，對保留盈餘影響數分別為減少673,752千元及890,232千元，對其他資產影響數皆分別減少622,896千元及535,528千元，對其他負債影響數分別為減少1,491,540千元及1,785,193千元，以及對其他權益項目影響數分別為增加868,644千元及1,249,665千元。

上述二項對民國一〇一年綜合損益表之影響為手續費淨收益增加14,361千元，營業費用分別減少227,628千元。



## D. 員工福利－員工優惠存款及三節福利金、特別照護金

依經金管會認可之國際會計準則第19號規定及一〇二年起適用之金融控股公司財務報告編製準則規定，本公司及各子公司退休員工之優惠存款係屬退職後員工福利，應依精算結果調整入帳。此項調整於民國一〇一年一月一日及十二月三十一日，對負債準備影響數分別為增加6,887,557千元及7,355,997千元，以及對保留盈餘影響數分別為減少6,887,557千元及7,301,584千元，對應付款項影響數分別為減少0千元及54,413千元，對民國一〇一年綜合損益表之影響為其他利息以外淨收益減少408,447千元，手續費淨收益減少5,580千元，營業費用減少12,499千元。

本公司及各子公司退休員工之三節福利金及特別照護金係屬退職後員工福利，應依精算結果調整入帳。此項調整於民國一〇一年一月一日及十二月三十一日，對負債準備影響數分別為增加221,462千元及209,505千元，對保留盈餘影響數分別減少221,462千元及209,505千元，且對民國一〇一年綜合損益表之影響為手續費淨收益減少11千元，營業費用增加532千元。

## E. 所得稅

依經金管會認可之國際會計準則第12號規定，重新評估調整原帳列遞延所得稅資產，此項調整於民國一〇一年一月一日及十二月三十一日對遞延所得稅資產影響數均為減少355,116千元，對保留盈餘影響數均為減少355,116千元。

將屬應課稅暫時性差異之應付土地增值稅重分類至遞延所得稅負債項目下，此項調整於民國一〇一年一月一日及十二月三十一日對其他負債項下估計應付土地增值稅影響數分別為減少18,367,918千元及18,290,593千元，對遞延所得稅負債項下估計應付土地增值稅影響數分別為增加18,367,918千元及18,290,593千元。

依經金管會認可之國際會計準則第1號規定，將當期所得稅資產、當期所得稅負債及遞延所得稅資產於資產負債表中單獨列示，此項調整於民國一〇一年一月一日及十二月三十一日對當期所得稅資產影響數分別為增加2,433,730千元及3,046,237千元，對保留盈餘影響數分別為減少0千元及4,818千元，對應收款項影響數分別為減少2,433,730千元及3,051,055千元；對當期所得稅資產影響數分別為增加34,818千元及31,396千元，對其他資產影響數分別為減少34,818千元及31,396千元；對遞延所得稅資產影響數分別為增加2,018,959千元及2,128,099千元，對其他資產影響數分別為減少2,018,959千元及2,128,099千元，對當期所得稅負債影響數分別為增加80,797千元及143,704千元，對應付款項影響數分別為減少80,797千元及143,704千元。

依經金管會認可之國際會計準則第12號規定，將遞延所得稅資產及遞延所得稅負債以總額表達，此項調整於民國一〇一年一月一日及十二月三十一日對遞延所得稅資產影響數分別為增加0千元及57,032千元，對遞延所得稅負債影響數為增加0千元及57,032千元。

民國一〇一年稅前淨利因我國一般公認會計原則與經金管會認可之國際財務報導準則，對資產、負債、權益、收益及費損之認列衡量有所差異，該準則差異致民國一〇一年之經營績效及財務狀況有不同結果，致所得稅費用分別增加3,111千元。

## F. 不動產及設備－認定成本

依經金管會認可之國際財務報導準則第1號有關不動產及設備認定成本之規定，本公司及各子公司選擇採用該項豁免，將土地及建築物依先前我國一般公認會計原則規定之重估增值轉列保留盈餘。此項調整於民國一〇一年一月一日及十二月三十一日，對其他權益影響數分別為減少24,429,414千元及

24,356,256千元，對遞延所得稅負債影響數分別為增加10,043千元及9,726千元，對保留盈餘影響數分別為增加24,419,371千元及24,346,530千元，對民國一〇一年綜合損益表之影響為資產減損損失增加12,061千元，其他利息以外淨收益減少59,230千元、營業費用增加1,868千元。

#### G.不動產及設備－重分類

將其他資產重分類至不動產及設備，此項調整於民國一〇一年一月一日及十二月三十一日對其他資產影響數分別為減少1,044,476千元及1,029,781千元，對不動產及設備影響數分別為增加1,044,476千元及1,029,781千元，對民國一〇一年綜合損益表之影響為其他利息以外淨收益減少35,017千元，營業費用減少35,017千元。

#### H.投資性不動產－認定成本

依經金管會認可之國際財務報導準則第1號有關投資性不動產認定成本之規定，本公司選擇採用該項豁免，將建築物先前依中華民國一般公認會計原則規定之重估增值轉列保留盈餘，此項調整於民國一〇一年一月一日及十二月三十一日對其他權益影響數分別為減少123,179千元及118,940千元，對應付款項影響數分別為減少0千元及2千元，對保留盈餘影響數分別為增加102,239千元及98,722千元，並分別產生遞延所得稅負債增加20,940千元及20,220千元，對民國一〇一年綜合損益表之影響為投資性不動產利益減少4,097千元，營業費用增加140千元。

#### I.投資性不動產－重分類

將不動產及設備重分類至投資性不動產，此項調整於民國一〇一年一月一日及十二月三十一日對不動產及設備影響數分別為減少66,548千元及65,544千元，對投資性不動產影響數分別為增加66,548千元及65,544千元。對民國一〇一年綜合損益表之影響為投資性不動產利益減少122千元，其他利息以外淨收益增加1,396千元，營業費用增加1,274千元。

另依經金管會認可之國際會計準則第40號規定，基於集團角度，將原列不動產投資內不符合投資性不動產定義部分，重分類至自用不動產，此項調整於民國一〇一年一月一日及十二月三十一日對投資性不動產影響數為減少562,127千元及557,917千元，對不動產及設備影響數分別為增加562,127千元及557,917千元。

將屬內部交易之投資性不動產重分類至不動產及設備，此項調整對民國一〇一年度綜合損益表之影響為投資性不動產利益增加10,840千元，營業費用增加10,840千元。

#### J.採權益法之股權投資－淨額

本公司及各子公司追溯適用經金管會認可之國際會計準則第28號投資關聯企業之規定，此項調整於民國一〇一年一月一日及十二月三十一日，對採用權益法之投資影響數分別為減少478,128千元及857,803千元，對資本公積影響數分別為減少710,212千元及247,417千元，對特別盈餘公積影響數均為減少346,396千元，對保留盈餘影響數分別為增加3,064,581千元及3,355,311千元，對其他權益影響數分別為減少2,486,101千元及3,619,301千元，對民國一〇一年綜合損益表之影響為採用權益法認列之關聯企業及合資損益之份額增加230,617千元。

依經金管會認可之國際會計準則第28號投資關聯企業之規定，喪失對關聯企業之重大影響時，應將該利益或損失自權益重分類為損益。此項調整於民國一〇一年一月一日及十二月三十一日對其他權益影響數皆為增加128,551千元，對保留盈餘影響數皆為減少128,551千元。

## K.金融工具改按公允價值衡量

本公司轄下證券子公司所持有之興櫃股票依一〇一年八月十六日修正前「證券商財務報告編製準則」規定，係以成本衡量。惟依經金管會認可之國際會計準則第39號「金融工具：認列與衡量」規定，無活絡市場之權益工具投資，若其公允價值能可靠衡量時，應以公允價值衡量。此項調整於民國一〇一年一月一日及十二月三十一日對透過損益按公允價值衡量之金融資產影響數為分別為增加0千元及減少1,157千元，對保留盈餘影響數分別為增加0千元及減少1,157千元，對民國一〇一年綜合損益表之影響為透過損益按公允價值衡量之金融資產損益減少1,157千元。

## L.國外營運機構財務報表換算

依經金管會認可之國際財務報導準則第1號有關國外營運機構之累積換算差異本期損益數之規定，本公司及各子公司選擇採用該項豁免。此項調整於民國一〇一年一月一日及十二月三十一日，對保留盈餘影響數皆為減少414,852千元，對其他權益影響數分別為增加344,327千元及414,819千元，對遞延所得稅資產影響數分別為減少70,525千元及33千元。

## M.負債準備

依經金管會認可之國際會計準則第1號規定，須列示負債準備項目，且無應計退休金負債項目之規定，此項調整於民國一〇一年一月一日及十二月三十一日對其他負債影響數分別為減少3,552,906千元及3,723,021千元，對應付款項影響數分別為減少832千元及86千元，對負債準備影響數分別為增加3,553,738千元及3,723,107千元。

將除役負債準備自應付款項重分類至負債準備，此項調整於民國一〇一年一月一日及十二月三十一日對應付款項影響數分別為減少8,066千元及6,955千元，對負債準備影響數為增加8,066千元及6,955千元。

依經金管會認可之國際財務報導準則第4號及保險業各種準備金提存辦法規定，以一〇一年一月一日重大事故與危險變動特別準備金扣除一〇一年三月一日提存之外匯價格變動準備金後之稅後餘額轉列特別盈餘公積，此項調整於民國一〇一年一月一日及十二月三十一日對負債準備影響數分別為減少170,720千元及166,789千元，對特別盈餘公積影響數均為增加141,697元，對遞延所得稅負債影響數分別為增加29,023千元及28,354千元，對保留盈餘影響數分別為減少0千元及3,262千元，對一〇一年度綜合損益表之影響為保險負債準備淨變動增加3,931千元。

## N.其他

(1)依國際會計準則第7號規定，存款期間超過三個月以上之定期存款不列為現金及約當現金。故將三個月以上之定期存款自現金及約當現金轉入其他金融資產，此項調整於民國一〇一年一月一日及十二月三十一日對現金及約當現金影響數分別為減少15,900,000千元及41,900,000千元，對其他金融資產影響數分別增加15,900,000千元及41,900,000千元。

(2)受託買賣借項及貸項原依據證券商財務報告編製準則規定以淨額表達，於採用IFRSs後，受託買賣借項及貸項因不符合資產負債相抵之條件，故按其性質回歸至各會計項目。此項調整於民國一〇一年一月一日及十二月三十一日對應收款項影響數分別為增加3,969,195千元及1,505,738千元，對應付款項影響數分別為增加3,930,887千元及1,497,793千元，對其他資產影響數分別為減少38,308千元及7,945千元。



(3)依民國一〇二年起適用之金融控股公司財務報告編製準則規定，單獨列示避險之衍生金融資產及避險之衍生金融負債，此調整於民國一〇一年一月一日及十二月三十一日，對其他金融資產影響數分別為減少3,074千元及3,543千元，對避險之衍生金融資產影響數分別為增加3,074千元及3,543千元。對其他金融負債影響數分別為減少409,907千元及301,390千元，對避險之衍生金融負債影響數分別為增加409,907千元及301,390千元。

(4)依民國一〇二年起適用之金融控股公司財務報告編製準則規定，單獨列示再保險合約資產，此調整於民國一〇一年一月一日及十二月三十一日，對應收款項影響數分別為減少0千元及3,548千元，對其他資產影響數分別為減少22,701千元及18,585千元，對再保險合約資產影響數分別為增加22,701千元及22,133千元。

(5)依一〇二年適用之金融控股公司財務報告編製準則規定，將屬於透過損益按公允價值衡量之金融資產及負債所產生之利息收入及費用，重分類至透過損益按公允價值衡量之金融資產及負債損益，以及將公允價值避險工具產生之利息收入及費用，重分類至其他利息以外淨收益，此項調整對民國一〇一年綜合損益表之影響為利息收入減少1,630,775千元，利息費用減少1,073,761千元，透過損益按公允價值衡量之金融資產及負債損益增加734,049千元，其他利息以外淨收益減少177,035千元。

(6)依一〇二年適用之金融控股公司財務報告編製準則規定，相關收益及費損項目明細已配合重分類，此項調整對民國一〇一年綜合損益表之影響為手續費淨收益增加53,081千元，其他利息以外淨收益減少10,714千元，呆帳費用及保證責任準備提存增加1,958千元，營業費用增加40,409千元。

#### O.特別盈餘公積

依金管會於一〇一年四月六日發布之金管證發字第一〇一〇〇一二八六五號函令規定，首次採用IFRSs時，應就帳列股東權益項下之未實現重估增值及累積換算調整數(利益)，因選擇適用國際財務報導準則第1號豁免項目轉入保留盈餘部分，分別提列相同數額之特別盈餘公積；但轉換日因首次採用IFRSs產生之保留盈餘增加數不足提列時，得僅就因轉換IFRSs產生之保留盈餘增加數予以提列。嗣後因使用、處分或重分類相關資料時，得就原提列特別盈餘公積之比例予以迴轉分派盈餘。本公司及子公司一〇一年十二月三十一日原帳列股東權益項下之未實現重估增值轉入保留盈餘之金額為24,445,251千元（按累積換算調整數轉入保留盈餘之金額為負數），因首次採用IFRSs產生之保留盈餘淨增加數為14,939,510千元，不足提列，故僅就保留盈餘淨增加數提列特別盈餘公積14,939,510千元。

#### P.現金流量之重大調節

除上述差異外，依金管會認可之國際財務報導準則編製之合併現金流量表與依先前一般公認會計原則所編製者，並無其他重大差異。

(四)依經金管會認可之國際財務報導準則第1號「首次採用」(IFRS1)規定，除依選擇性豁免(optional exemptions)及強制性例外(mandatory exceptions)規定辦理者外，本公司及子公司於首次採用國際財務報導準則時，應依當時已生效之國際財務報導準則(IFRS)、國際會計準則(IAS)、解釋及解釋公告之規定編製財務報表，並予以追溯調整。謹將本公司及子公司依IFRS 1採用選擇性豁免規定辦理之部分，擇要說明如下：

1.本公司及子公司對過去發生於轉換至國際財務報導準則日之企業合併，選擇不追溯適用國際財務報導準則第3號。因此，本公司及子公司於轉換日所發生之併購交易，毋需執行帳面金額調整。



2. 本公司及子公司對於所持有之不動產、廠房及設備暨投資性不動產，若於轉換至國際財務報導準則日前曾按我國一般公認會計原則辦理重估價，則選擇將其重估價值作為轉換日之認定成本；其餘未辦理重估價者，因轉換日以前之會計處理與經金管會認可之IAS 16大致相同，經執行追溯之結果，尚無須調整帳面金額。
3. 本公司及子公司選擇於轉換日將與員工福利計畫有關之累積精算損益一次認列於保留盈餘。
4. 本公司及子公司選擇於轉換日將國外營運機構之累積換算差異數推定為零，不追溯調整國外營運機構之累積換算差異數。
5. 本公司及子公司之無形資產，轉換日以前之會計處理與經金管會認可之IAS 38大致相同，故選擇追溯適用經金管會認可之IAS 38「無形資產」，執行無形資產之會計處理，無須執行帳面金額調整。
6. 依國際財務報導準則解釋第1號「現有除役、復原及類似負債之變動」規定，與廠房、設備及財產相關之除役負債及該負債變動之金額，應視為該資產成本之一部分，並於該相關資產之耐用年限攤銷。本公司及子公司選擇追溯適用，惟對於此類負債經評估後無重大差異。
7. 本公司及子公司選擇適用國際財務報導準則第4號「保險合約」(IFRS4)中之過渡 規定，即無須揭露發生在首次適用IFRS 4之年度結束日五年以前之理賠發展趨勢資訊。

### 五、公司及關係企業財務週轉困難情事

無

# 安穩力量

一股無可取代的安穩力量



## 柒、財務狀況及財務績效之檢討分析與風險管理

- 一、財務狀況
- 二、財務績效
- 三、現金流量分析
- 四、重大資本支出對財務業務之影響
- 五、轉投資政策及執行情形
- 六、風險管理
- 七、危機處理應變機制
- 八、其他重要事項

## 捌、特別記載事項

- 一、關係企業資料
- 二、私募有價證券辦理情形
- 三、子公司持有或處分本公司股票情形
- 四、其他必要補充說明事項
- 五、對股東權益或證券價格有重大影響之事項
- 六、子公司國內外營業據點

# 柒、財務狀況及財務績效之檢討分析與風險管理

## 一、財務狀況

單位：新臺幣千元

項 目	年 度	102 年度	101 年度	差異	
				金額	%
現金及約當現金		260,624	309,775	-49,151	-15.87
應收款項 - 淨額		35	124	-89	-71.77
當期所得稅資產		289,463	171,222	118,241	69.06
採用權益法之投資 - 淨額		264,356,839	252,407,638	11,949,201	4.73
不動產及設備 - 淨額		6,274	7,024	-750	-10.68
無形資產 - 淨額		356	125	231	184.8
其他資產 - 淨額		3,236,103	4,371,681	-1,135,578	-25.98
資產總額		268,149,694	257,267,589	10,882,105	4.23
應付款項		28,983	21,469	7,514	35
其他借款		11,600,000	5,800,000	5,800,000	100
負債準備		98,992	87,038	11,954	13.73
其他負債		3,777,290	4,783,691	-1,006,401	-21.04
負債總額		15,505,265	10,692,198	4,813,067	45.01
股本		90,000,000	90,000,000	-	-
資本公積		111,434,739	111,385,217	49,522	0.04
保留盈餘		34,138,434	31,918,903	2,219,531	6.95
其他權益		17,071,256	13,271,271	3,799,985	28.63
權益總額		252,644,429	246,575,391	6,069,038	2.46
重大原因變動說明：					
一、當期所得稅資產增加，主要係採連結稅制合併申報之應收所得稅退稅款增加所致。					
二、其他資產減少，主要係本期預付股息減少所致。					
三、其他借款增加，主要係本期為應壽險子公司現金增資之需，舉借短期借款 60 億元所致。					
四、其他權益增加，主要係本期認列子公司備供出售金融資產未實現利益增加所致。					

## 二、財務績效

單位：新臺幣千元

項 目	年 度	102 年度	101 年度	差異	
				金額	%
採用權益法認列子公司、關聯企業及合資利益之份額		7,121,083	7,378,846	-257,763	-3.49
其他收益		1,527	1,542	-15	-0.97
營業費用		(155,556)	(153,885)	-1,671	1.09
其他費用及損失		(91,778)	(65,645)	-26,133	39.81
稅前損益		6,875,276	7,160,858	-285,582	-3.99
本期淨利		6,993,487	7,258,510	-265,023	-3.65
其他綜合損益 (稅後淨額)		3,558,360	5,155,540	-1,597,180	-30.98
本期綜合損益總額		10,551,847	12,414,050	-1,862,203	-15
增減比率變動分析說明：					
一、其他費用及損失增加，主要係本期短期借款平均餘額增加，致利息費用增加所致。					
二、其他綜合損益增加，主要係採用權益法認列子公司其他綜合損益份額增加所致。					



# 財務狀況及財務績效之檢討分析與風險管理

## 三、現金流量分析

### (一) 民國 102 年度現金流量變動分析

項 目	102 年度	101 年度	增減比率 (%)
現金流量比率	12,551.92	21,832.72	-0.43
現金流量允當比率	102.1	101.19	0.90
現金流量滿足率	60.62	288,980.7	99.98

### (二) 未來一年現金流動性分析

單位：新臺幣千元

期初現金餘額 (1)	預計全年來自營業活動淨現金流入量 (2)	預計全年來自投資及籌資活動淨現金流入量 (3)	現金剩餘數額 (1) + (2) + (3)	現金不足額之補救措施
260,624	-134,820	226,944	352,748	無

註：

1. 營業活動：主要為支付日常營運支出。
2. 投資活動：主要係收取子公司上繳之股息紅利。
3. 籌資活動：主要為上繳國庫股（官）息紅利。

## 四、最近年度重大資本支出對財務業務之影響

無

## 五、轉投資政策及執行情形

### (一) 民國 102 年度轉投資政策

配合集團經營發展方向，擴大集團經營版圖，民國 102 年度由子公司臺灣銀行轉投資設立保險經紀人公司，引進多元保險商品，透過集團跨業整合行銷優勢，提升整體績效。

### (二) 轉投資事業獲利或虧損之主要原因及改善計畫

本公司廣續藉由整合集團資源，發揮交叉銷售、減降成本及資本效率之綜效，百分之百轉投資之 3 家子公司中，除臺銀人壽外，臺灣銀行及臺銀證券民國 102 年度均有獲利。為健全臺銀人壽財務結構，擴增營運彈性空間，本公司於 102 年 6 月現金增資該公司新臺幣 60 億元，惟該公司資金運用收益受限於持續低利率環境難以提升，以及增提責任準備金等因素致產生虧損，為改善經營體質臺銀人壽將調整商品結構，加強推廣長年期分期繳費及保障型之保險商品，同時強化資金運用效益，以落實資產負債匹配。

### (三) 民國 103 年度投資計畫

依循集團經營發展方針，加強轉投資事業管理，壯大集團經營實力與市場競爭地位；配合經濟金融發展，持續觀察及審慎評估適當投資標的，適時轉投資子公司，以擴展經營範疇。

## 六、風險管理

### (一) 風險管理組織架構及政策

#### 1. 臺灣金控

##### (1) 風險管理組織架構

本公司風險管理組織包括董事會、風險管理委員會、風險管理處及各子公司，各層級之權責歸屬如下：

- A. 董事會為公司風險管理最高決策單位，擔負本公司整體風險之最終責任。
- B. 董事會下設風險管理委員會，執行董事會核定之風險管理決策，協調跨公司間風險管理相關事宜。
- C. 風險管理處為本公司獨立之專責風險控管單位，職司集團整體風險管理事宜，就董事會或風險管理委員會各項風險管理決議及交付事項，監督及追蹤相關單位後續執行情形，並向其提出風險管理報告。若發現重大暴險危及財務、業務狀況或法令遵循者，立即採取適當措施並向董事會報告。
- D. 各子公司董事會為該公司風險管理最高決策單位，其下設風險管理委員會及獨立之風險管理單位，負責執行各項風險控管。
- E. 各子公司對於經管業務及相關新種業務或新種商品，應辨識、評估及控管其風險，訂定各項風險管理規章，據以執行及檢討，並配合風險管理處完成各項風險控管。
- F. 本公司及各子公司風險管理部門，依本身職掌範圍及業務性質，定期向董事會及風險管理委員會報告有關業務各項風險控管情形，以瞭解與掌握所承擔風險是否在適當範圍內，作為經營管理決策參考。

##### (2) 風險管理政策

為落實法令遵循暨促進本公司及各子公司健全經營與發展，本公司及各子公司從事資產負債表內及表外所涉及之各項風險，均納入管理，除遵守主管機關相關規定外，並依其業務特性及規模，訂定各項風險管理規章及流程，據以遵循與執行，以完成各項風險之控管。

#### 2. 臺灣銀行

##### (1) 風險管理組織架構

臺灣銀行風險管理組織架構包括董事會、風險管理委員會、風險管理部、各業務主管單位及各單位。董事會為風險管理最高決策單位，擔負整體風險之最終責任；董事會下設風險管理委員會，執行董事會核定之風險管理決策，協調跨部門風險管理相關事宜；風險管理部為獨立專責控管全行風險管理事宜，並定期向風險管理委員會及董事會陳報監控報告；各業務主管單位對於經管業務及相關新種業務或新種商品，應辨識、評估及有效控管其風險，訂定各項風險管理規章，據以執行及檢討，並督導各單位此項業務之風險管理，以配合風險管理部完成全行各項風險之控管；各單位辦理業務時應依各項規定進行風險管理。

##### (2) 風險管理政策

臺灣銀行為管理暨執行全行各類風險，確保公司穩健經營及永續發展，根據「金融控股公司及銀

# 財務狀況及財務績效之檢討分析與風險管理

行業內部控制及稽核制度實施辦法」，制定風險管理政策，對資產負債表內及表外業務所涉及之各項風險，均納入管理，包括信用風險、市場風險、作業風險、銀行簿利率風險、流動性風險、國家風險及法律風險等，並訂定主要風險管理準則。

## 3. 臺銀人壽

### (1) 風險管理組織架構

臺銀人壽風險管理組織架構包括董事會，下設風險管理委員會，執行董事會核定之風險管理決策，協調跨部門風險管理相關事宜。風險管理部負責就董事會或風險管理委員會之各項風險管理決議及交付事項，監督及追蹤後續執行情形，並向其提出風險管理報告。各業務單位對於經營業務及相關新種業務或新種商品，辨識、評估及控管其風險，訂定相關風險控管規章，並依規章進行風險管理。董事會稽核室依據現行相關法令規定查核各單位之風險管理執行狀況。

### (2) 風險管理政策

臺銀人壽從事各項業務所涉之各項風險，均制定足以辨識、衡量、控制及回應之管理機制，遵守主管機關相關規定，並依業務特性及規模，訂定各項風險管理規章及流程，將可能產生之風險控制在可承受之程度內，達成風險管理與報酬合理化之目標。

## 4. 臺銀證券

### (1) 風險管理組織架構

臺銀證券風險管理組織架構包括董事會、風險管理委員會、風險管理科及各業務單位。風險管理科直接隸屬總經理，獨立行使職權，綜理風險管理相關事項，並定期將風險監控情形陳報風險管理委員會及董事會。

### (2) 風險管理政策

臺銀證券為健全風險管理，有效執行法規遵循及控管各類風險，確保公司穩健經營與獲利成長並達成策略目標，依據「證券商風險管理實務守則」、「證券商使用模型管理作業之內部控制應行注意事項」與「臺灣金融控股股份有限公司風險管理政策及指導準則」制定風險管理政策。

## (二) 衡量及控管各風險之方法及暴險量化資訊

### 1. 一般定性揭露

#### (1) 臺灣金控

臺灣金控致力建置整合性風險管理機制，制訂各類風險管理指導準則及質(量)化管控指標等相關規定，督導子公司完善風險管理運作，倘觸及警示管理指標，即要求研提改善措施，經由定期召開風險管理委員會檢討整體風險監控情形並提報董事會，提供決策階層瞭解與掌握所承擔之風險是否在適當範圍內，發揮風險預警功能，確保集團經營安全，促使整合性風險管理機制均能落實執行。風險管理機制及主要風險管理指導準則如下：

#### A. 整合集團風險管理機制

為管理集團風險需要，本公司依據相關法令及經營特色，訂有集團風險管理政策及指導準則，作為本公司及各子公司風險管理與執行之依據，並督導子公司據以訂定相關管理規章落實執行。

## B. 整合金控利害關係人管理

本公司訂有集團利害關係人授信及交易控管作業要點，整合本公司及各子公司對利害關係人之填報、建檔、更新、定期維護及確認比對作業，並督導子公司建立金控利害關係人交易控管作業流程，運用金控平台定期監控，完備集團利害關係人管理機制。

## C. 整合集團大額暴險管理

為避免集團風險過度集中，本公司訂有子公司對同一人、同一關係人及同一關係企業為授信、背書或其他交易之管理準則，督導子公司建立限額及警示管理。本公司定期彙整、分析大額暴險情形，掌握、監控集團及各子公司之風險指標，並適時研提改進措施，強化整合管理效能。

## D. 整合資本適足性管理

為有效監控、評估集團資本適足性，本公司訂有金控集團資本適足性目標比率及警示比率，並督導子公司依各業別訂定妥適之資本適足性目標比率及警示比率，本公司同時訂有資本配置效率標準，作為子公司績效考核依據，導引子公司配合集團政策，維持資本適足性兼及促進資本有效配置。

## E. 整合監控報告定期陳報

金控集團每季召開風險管理委員會，將集團綜合風險評估、子公司資產品質評估、限額監控及停損情形、列管債券監控情形、作業風險蒐集情形、利害關係人限額監控情形及大額暴險情形等分析資訊，製成集團整合性風險監控報告，提報風險管理委員會及董事會，供經營決策參考。

## F. 主要風險管理指導準則

### (A) 信用風險管理指導準則

- a. 為有效區分及管理信用風險，子公司綜合考量交易對象、投資標的，以及借款人財務、營運、償債能力、有無提供擔保品與債信狀況等因素，建立內部信用評等制度，以為授信准駁、訂價及績效衡量等參考依據，並將信用評等制度與承作利差間相互連結，使信用風險與報酬維持合理關係。
- b. 為加強信用風險控管，子公司妥適運用信用風險減降或風險移轉措施，如徵提擔保品、保證、訂定雙邊或多邊互抵合約及提前終止條款，或利用信用衍生性金融商品及其他信用風險移轉金融工具等，以有效降低信用風險暴險。
- c. 各子公司依業務需要，逐步建置信用風險資訊管理系統，並將信用風險之內部歷史資料依內部規定妥適保存。
- d. 子公司考量整體經濟情勢、客戶特質及交易特性等因素，對信用風險予以辨識、衡量，並進行適當監督、控管。對於交易對手之產業類別及風險集中度，訂定限額控管機制，並依循經濟金融情勢之變化及經營方針適時調整。

### (B) 市場風險管理指導準則

- a. 子公司定期對持有金融商品部位進行市價評估，以有效控制市場風險。
- b. 子公司逐步建置市場風險資訊管理系統，將市場風險相關之內部歷史資料妥適保存，對於各商品別、各部門別之收益、風險值及交易額度等相關數據加以評估，並定期更新維護。



# 財務狀況及財務績效之檢討分析與風險管理

- c. 子公司市場風險管理機制中所含市場風險因子(利率、匯率、價格變動等)應足以辨識、衡量表內、表外市場風險，並加以綜合考量，訂定適當之風險限額、交易或授權額度、停損點等，並依經濟金融情勢之變化，適時檢討修正。

## (C) 流動性風險管理指導準則

- a. 本公司及各子公司視業務性質，訂定流動性風險管理規範、維持適當流動比率或期差缺口，及緊急應變計畫，並分散、擴大資金來源管道。
- b. 為降低因流動性不足造成負面影響，及因應經濟金融情勢之變化，本公司及各子公司建立流動性風險指標及限額，並分析在不同情境假設下，流動性狀況及資金之應變策略，相關規章須適時檢討。

## (D) 作業風險管理指導準則

- a. 本公司及各子公司對各項業務作業規範，明列作業流程、權責劃分、內部牽制等事項，以降低人為疏失或弊端。
- b. 本公司及各子公司蒐集作業風險損失事件資料，且依內部規定保存，並分析及檢討相關作業風險損失事件，作為改善內部控制程序參考。
- c. 本公司及各子公司於發生損失事件時，依內部規定程序辦理。遇有重大損失事件時，立即依業務性質向該損失事件主管單位通報，業務主管單位循內部規定向上通報時，同時副知本公司風險管理處；另視狀況通報當地治安或其他有關機關採取緊急補救措施。

## (E) 資本適足性管理準則

- a. 本公司及各子公司依各事業主管機關之資本適足性規範及相關管理辦法規定，有效控管資本之適足性，強化因應金融、經濟情勢變化之能力。
- b. 本公司及各子公司之資本適足率不得低於主管機關規定之最低標準，並應依主管機關規定，定期申報資本適足率相關資訊。
- c. 為維持集團資本適足性，本公司及各子公司訂定資本適足率之目標比率與警示比率，並提報本公司風險管理委員會核備。當資本適足率接近或低於警示比率時，應適時提出因應計劃。

## (F) 緊急事件危機處理指導準則

本公司及子公司建立緊急事件危機處理作業機制，已訂定相關規範如「緊急事件危機處理實施要點」、「緊急事件危機處理須知」、「經營危機應變措施」等。

## (G) 法令遵循指導準則

本公司及子公司建立法令遵循主管制度，並指定人員擔任法令遵循主管，定期評估法律與法令遵循情形。

## (2) 臺灣銀行

臺灣銀行對主要風險類別之管理策略，其衡量、監控、陳報等流程，以及風險抵減政策及相關工具與流程如下：

### A. 銀行各類風險管理策略及流程



#### (A) 信用風險

- a. 依據主管機關及內部相關規定，對信用風險進行評估、監控，並向風險管理委員會及董事會提出報告。
- b. 為有效管控集中度風險，針對行業別、國家別、集團企業、金融同業及交易對手分別訂定風險限額及預警指標，並進行監控與陳報。
- c. 為有效評估授信資產品質，除重視貸放前之徵審作業外，並加強貸後管理，包括授信覆審與追蹤考核制度及授信預警機制，監控各類資產品質，加強對異常授信之預警與管理，覈實提列損失準備。
- d. 發展建置信用風險評等模型及信用風險管理機制，逐步導入運用於徵授信作業流程，俾利辨識、衡量及監控信用風險，以提升信用風險管理能力。

#### (B) 市場風險

- a. 依據主管機關及內部相關規定，對市場風險進行評估、監控，並向風險管理委員會及董事會提出報告。
- b. 各交易單位於日常營業活動中，需有效辨識、衡量、監督及控制其風險。監控內容包括各交易單位及各金融商品之整體及個別交易過程，如部位變動、損益變動、交易模式、交易標的等，均應在限額、停損、超限處理等規定及授權範圍內進行。
- c. 為有效管控持有商品部位之損益情形，對交易簿部位須每日評價，銀行簿部位每月評價，價格來源包括交易所、電子螢幕、獨立經紀商、保管機構提供之報價及交易對手提供之參考價。
- d. 對各單位報送風險管理系統之交易簿部位，於次月月初根據交易所價格、電子螢幕報價（路透社、彭博社）每月進行獨立之市價查證，以驗證交易單位價格評估是否偏誤，查證結果陳報風險管理部經理，並留存以供查核。

#### (C) 作業風險

- a. 依據主管機關及內部相關規定，對作業風險進行評估、監控，並向風險管理委員會及董事會提出報告。
- b. 辨識、衡量、監督及控制各類商品、業務活動、作業流程及相關系統之作業風險，對各項業務訂定分層授權規定及詳細之標準作業流程 (SOP)，設定風險控管點，並加強監控。
- c. 董事會稽核處為獨立內部稽核單位，定期評估作業風險管理系統與流程之有效性及妥適性，查核範圍涵蓋各單位作業風險管理情形。

#### (D) 利率風險及流動性風險

- a. 為維持穩健經營，強化資產負債管理，健全資產負債結構，設置資產負債管理委員會，由總經理擔任主任委員，負責全行流動性部位及其風險管理分析、利率風險分析及存放款結構等審議事項。
- b. 訂定流動性及利率風險管理政策、流動性風險管理準則，利用「資產負債管理資訊系統」，定期分析資產負債到期缺口及到期結構變化，監控利率敏感性缺口及流動性缺

# 財務狀況及財務績效之檢討分析與風險管理

口，並根據資金狀況，作適當資金調撥運用及資金結構調整，以降低流動性風險並提高收益。

## B. 風險衡量及報告

### (A) 信用風險

- a. 信用風險衡量系統刻正導入符合新巴塞爾資本協定信用風險內部評等法之風險管理機制暨系統建置專案，全面蒐集銀行企金及消金資料以建置信用風險資料庫、資料市集與信用評等系統，以及企金違約機率、消金違約機率、消金違約損失率與消金違約暴險額等模型建置作業，完成後將導入徵授信作業流程中，以進階方式衡量與管理信用風險。
- b. 信用風險報告採用信用風險標準法計算應計提資本，風險管理資訊系統每月自動化產出各項報表包括主管機關報表、管理性報表等，並據以製作全行風險監控報告包括全行信用風險暴險狀況、總額度與限額使用情形、信用風險集中度管理分析、海外分行含 OBU 之授信資產組合與隱名參貸分析、資產品質及例外事項等風險控管情況等，按月陳報首長，並按季提報風險管理委員會與董事會。對於信用風險進行動態監控，如有重大變化依程序簽會相關主管單位後陳報首長，以有效控管信用風險。

### (B) 市場風險

- a. 市場風險內部模型法之風險值量化系統每日依內外部市場資訊執行批次運作，持續累積風險值相關產出資料，以作為未來進階市場風險管控之依據。
- b. 市場風險採標準法計算應計提資本，每月風險管理資訊系統自動產出各項主管機關報表及管理性報表，並據以製作全行風險監控報告包括市場風險暴險狀況、總額度與限額使用情形、投資部位集中控管分析及損益評估、海外有價證券風險分析等，按月陳報首長，並按季提報風險管理委員會與董事會。

### (C) 作業風險

- a. 為健全作業風險管理體制並改善作業風險標準法質化作業要求，建置有作業風險控制自我評估 (RCSA) 系統，於年中分別進行二次全行 RCSA 自評，並請董事會稽核處針對前揭自評執行程序與自評結果進行查核，另依 RCSA 系統相關產出資料製作監控報表，陳報高階主管以作為未來適用作業風險標準法之依據。
- b. 作業風險採基本指標法計算應計提資本，每月風險管理資訊系統自動產出各項主管機關報表及管理性報表，並據以製作全行風險監控報告包括作業風險損失事件蒐集、建檔及分析、「標準作業流程 (SOP)」增修辦理情形，及風險觀念宣導情形等，按月陳報首長，並按季提報風險管理委員會與董事會。

## C. 風險抵減政策、相關工具與流程

### (A) 信用風險

- a. 訂定各項信用風險集中度限額，如行業別、集團別、國家別等，以避免信用風險過度集中。
- b. 建立授信覆審、追蹤考核與預警制度，加強貸放後管理，持續監控授信戶動態，依覆審評等辦理授信覆審與追蹤考核及預警監控。
- c. 在兼顧業務招攬與風險控管的考量下，依照授信政策及擔保品處理辦法規定，以徵提擔保品或保證方式來補強客戶信用能力，以降低信用風險。

- d. 依據新巴塞爾資本協定與主管機關規範，將信用風險抵減作業方式，如淨額抵減、合格擔保品與保證等，納入相關資訊系統中，以正確計算信用風險抵減效果。
- e. 定期監控各項信用風險集中度限額、各暴險類型分布、資產品質以及擔保品種類暴險及變化等情形，適時檢討警示比率與限制比率，以及確保擔保品與保證之完整性與有效性，並定期陳報風險管理委員會，持續作有效性策略與流程之聲明與檢討因應措施。
- f. 已建置擔保品管理系統，可有效管理擔保品，適時因應經濟與市場變化做相關分析與政策調整，未來將積極建置擔保品重估鑑價系統與機制，以正確計算擔保品抵減效果，並發揮及早預警機制。

#### (B) 市場風險

依據金管會銀行局訂頒「銀行辦理衍生性金融商品業務應注意事項」，訂定辦理衍生性金融商品業務作業準則及內部控制作業辦法，作為辦理依據。交易單位辦理衍生性金融商品交易規避風險原則如下：

- a. 定期檢討衍生性金融商品交易名目本金與損失限額。
- b. 敘作反向軋平交易之衍生性金融商品部位，得與反向軋平部位相互抵銷，以淨額列計。
- c. 辦理以商品及其他利益為基礎之衍生性商品交易，除信用衍生性商品外，原則上以配對方式為之，俾移轉並降低風險。
- d. 組合式衍生性金融商品之市場風險以拆解計算部位為原則，無法拆解之商品，應將整筆部位拋補，不得留存部位。

#### (C) 作業風險

目前作業風險資本計提採基本指標法，不適用風險抵減技術；惟仍依據過去累積經驗及實務作業程序，並考量各類業務成本及效益分析，以投保方式移轉作業風險，採行員工誠實保險、營業處所財產保險、運送財產保險等風險移轉措施。同時為降低作業風險，部分業務依據「委託他人處理內部作業制度及程序規則」採委外方式辦理。

### (3) 臺銀人壽保險

臺銀人壽對主要風險類別之管理策略，其衡量、監控、陳報等流程，以及風險抵減政策及相關工具與流程如下：

#### A. 壽險各類風險管理策略及流程

##### (A) 保險風險

- a. 商品設計及定價風險：依據「保險商品銷售前程序作業準則」及「人身保險商品審查應注意事項」審慎進行商品設計開發，確認費率之妥適性，並定期召開保險商品管理小組會議，檢視保險商品是否需做必要之調整修正，做好銷售後追蹤之工作。
- b. 核保風險：建立核保制度及程序、制定核保手冊或準則、設定核保風險管理指標。
- c. 再保險風險：辦理自留及再保險之分出、分入業務時，依相關法令規定建立再保險風險管理計畫，並適時檢討修正；考量公司之風險承擔能力，訂定每一危險單位及每一危險事故之累積限額，並就超出限額之風險透過再保險予以移轉，以確保清償能力；依據風險承擔能力之變化，至少每年檢視一次再保險合約之妥適性，以維護經營安全；



# 財務狀況及財務績效之檢討分析與風險管理

再保險安排完成後，定期監控再保險人之信用評等。

- d. 巨災風險：依據再保作業手冊所訂巨災再保之規範，與再保公司簽訂巨災再保合約；依據風險承擔能力之變化，至少每年檢視一次巨災再保險合約之妥適性，以維護經營安全；建立巨災損失紀錄，以提供未來進行巨災風險評估衡量；當發生巨災事件時，隨時回報公司保戶受災狀況，以免大規模現金流出影響公司正常營運。
- e. 理賠風險：依據險種特性訂定理賠作業程序，包含各級理賠人員授權範圍、理賠金額授權額度及分層授權核決權限表；各級理賠人員依照保單條款、理賠作業手冊及保險法等相關規定辦理每一理賠案件；確實建立理賠風險損失回報機制，以利理賠風險損失發生後之後續監控與處理；建立經驗理賠發生率，覆核保險成本之充足性。
- f. 準備金相關風險：依據「保險業各種準備金提存辦法」提存各種準備金以符合法令規定、依據「簽證精算人員管理辦法」及「人身保險業簽證精算人員實務處理原則」，進行準備金適足性之測試，確保準備金數額足以因應保單未來之給付所需。若有不足，採取計劃性方式增提準備金。

## (B) 市場風險

- a. 運用相關之分析，辨識金融商品之風險因子。另對於結構型金融商品，辨識各組成部分之市場風險因子，以作為衡量市場風險之基礎。
- b. 針對重要暴險部位風險因子之變化情形，衡量金融商品市場風險。
- c. 訂定市場風險監控流程，於日常營業活動中進行。監控內容包括投資部門及各金融商品之整體及個別交易過程，如部位變動、損益變動、交易模式、交易標的等，均在限額及授權範圍內進行。

## (C) 信用風險

- a. 運用相關之分析，辨識金融商品之風險因子。
- b. 針對信用風險因子之變化情形，衡量金融商品之信用風險。
- c. 訂定信用風險監控流程，於日常營業活動中進行。監控內容包括金融商品及交易對手之信用評等變動等，均在限額及授權範圍內進行。

## (D) 作業風險

- a. 本公司作業風險管理機制，應能有效辨識及評估現有與潛在之作業風險及其影響。
- b. 風險辨識考量人員、系統、流程、業務特性及經營環境等內、外部因素，依不同商品或服務，歸納出各類關鍵風險因子。
- c. 當各類關鍵風險因子發生變化，即時進行業務調整，以掌握本公司風險變動情形，確保管理機制之妥適性。
- d. 本公司作業風險衡量機制與例行風險管理作業程序密切結合，俾利執行作業風險監控。

## (E) 流動性風險

- a. 透過現金流量管理與流動性比率之觀察，有效辨識及評估流動性風險及其影響。
- b. 對資金流動性風險之衡量，應考量業務特性及各業務單位對資金需求之金額與時程，亦可採用現金流量模型，以評估及監控中、長期現金流量之需求。

- c. 資金流動性之衡量除應考慮國內短期資金調度外，亦需考量跨國或跨市場之資金流量調度。
- d. 對市場流動性風險之衡量，考量市場交易量及所持部位之相稱性，謹慎管理巨額交易部位對市場價格造成之重大影響。

## B. 風險衡量及報告

各單位就業務涉及之各項風險，有關其辨識、衡量及評估之方法、期間、頻率等，訂定妥適風險衡量指標，以作為該項業務管理決策、績效評估及資本管理之依據。風險管理部為協助各業務單位提升風險管理能力，檢視或驗證其辨識、衡量及評估之方法、期間、頻率等規定，是否符合主管機關要求，以建置公司整體之風險評估架構。風險報告如下：

### (A) 市場、信用及流動性風險

- a. 每日產出風險值日報表及每週陳報投資部位風險值 (VaR) 評估報告。
- b. 每月陳報衍生性金融商品風險評估報告、投資限額管理監控報表及風險監控報告。
- c. 每季陳報國外投資整體風險評估報告、資產負債配合現金流量測試報告及信用風險量化評估報告。
- d. 除定期陳報相關之風險報告，另對已列報為逾期放款及催收款之客戶，定期監控催收辦理情形，並評估各類資產可能產生之損失，提列備抵呆帳。

### (B) 作業風險

- a. 每月製作壽險同業違反保險法令遭裁罰案例。
- b. 每月製作作業風險損失事件發生件數及損失金額彙整表。
- c. 每月製作保戶申訴案件統計表。
- d. 各單位之法令遵循主管負責加強宣導法令，並按時辦理自行查核及法令遵循自行評估查核作業，由稽核室定期查核各單位執行業務遵循法令情形。

### (C) 保險風險

於保險商品開發時製作利潤分析報告及敏感度測試報告，並建立經驗資料庫。另定期檢查收支狀況與給付發生率以監控保險風險之變化，以及不定期陳報新商品之訂價風險報告。

### (D) 資產負債配合風險

每季定期製作「臺銀人壽資產負債配合現金流量測試報告」陳報至資產負債管理委員會，以作為未來資產配置及商品結構調整之參考。

## C. 避險或風險抵減措施

### (A) 市場、信用及流動性風險

為降低價格波動風險，針對國外投資部位，利用遠期外匯合約規避匯率風險，並定期評估損益情形。另放款案件均依規定之徵信、放款程序辦理，並依客戶財務及信用狀況，衡酌徵提保證人，並加強放款後管理；持有金融商品依交易對手及投資標的信評等級分級管理，定期檢視、追蹤及評估其評等變化。

# 財務狀況及財務績效之檢討分析與風險管理

## (B) 作業風險

透過嚴格的內部控制制度、內部稽核、外部查核及法令遵循等機制，以有效管理作業風險，並依各項作業程序規範，不定期追蹤抽查各單位執行情形。

## (C) 保險風險

依據「保險商品銷售前程序作業準則」審慎進行商品設計開發，且訂有嚴謹之核保規則並確實執行。對於理賠案件之證明文件資料均全面嚴格核實以及抽樣調查。

## (4) 臺銀綜合證券

### A. 證券各類風險管理策略及流程

#### (A) 市場風險

確認與控管各交易部位之正確性及完整性，以掌握實際暴險；針對產品及持有部位，進行限額控管及超限處理，並監控其執行情形。

#### (B) 信用風險

辦理證券信用交易業務，充分瞭解委託人信用狀況、還款來源等，並監控其信用狀況變化。進行自營部位投資時，審慎評估交易對手信用風險。

#### (C) 作業風險

訂定風險管理政策及準則並執行，以有效辨識及評估現有與潛在作業風險及其影響；將風險管理與例行作業程序結合，俾利執行作業風險監控。

### B. 風險衡量及報告

(A) 建置完成計量風險控管資訊系統，同時採用參數法及模擬法衡量市場風險，進行壓力測試及風險調整後績效評估等，每日產出風險管理監控報告，提升市場風險監控之時效。

(B) 有關風險報告，按季提報風險管理委員會之風險監控報告，其內容涵蓋資本適足性評估、資產品質評估、限額監控及停損情形、作業風險損失事件蒐集情形、同一行業別部位控管、外幣風險及國家風險暴險分析、流動性及利率敏感性分析等。

### C. 避險或風險抵減措施

#### (A) 信用風險

建立信用風險抵減機制，如徵提擔保品及留存融券擔保價款等，同時注意有無信用貶落，適時監控維持率並處分擔保品，以維護資產安全。

#### (B) 作業風險

開立「錯帳處理專戶」，作為執行證券業務受託買賣非因故意或重大過失發生錯帳時之處理專戶，以降低損失。

## 2. 風險管理方式及暴險量化資訊

### (1) 臺灣銀行

#### A. 信用風險

(A) 信用風險標準法之風險抵減後暴險額與應計提資本

單位：新臺幣千元

時間	風險抵減後暴險額		信用風險性資產額		應計提資本	
	102.12.31	103.3.31	102.12.31	103.3.31	102.12.31	103.3.31
主權國家	1,446,417,819	1,488,824,028	953,049	882,670	76,244	70,614
非中央政府公共部門	464,556,569	454,191,066	174,304,383	170,517,724	13,944,351	13,641,418
銀行（含多邊開發銀行）	294,735,614	307,941,943	102,774,623	102,179,892	8,221,970	8,174,391
企業（含證券及保險公司）	910,103,214	915,347,396	818,237,408	826,488,801	65,458,993	66,119,104
零售債權	399,560,094	397,295,053	228,016,703	229,689,246	18,241,336	18,375,140
住宅用不動產	484,239,658	489,883,071	279,185,237	284,968,853	22,334,819	22,797,508
權益證券投資	13,028,884	13,023,184	50,780,891	50,765,910	4,062,471	4,061,273
其他資產	145,134,892	142,493,760	114,606,280	117,479,454	9,168,502	9,398,356
合計	4,157,776,744	4,208,999,501	1,768,858,574	1,782,972,549	141,508,686	142,637,804



# 財務狀況及財務績效之檢討分析與風險管理

## (B) 證券化暴險額與應計提資本－依交易類型

102 年 12 月 31 日

單位：新臺幣千元

銀行 角色	暴險 類別	資產類別	傳統型				應計提資本 (2)	組外型			合計	
			暴險額					暴險額	應計提資本 (4)	暴險額 (5)=(1)+(3)	應計提資本 (6)=(2)+(4)	未證券化前之 應計提資本
			保留或買入	提供流動性 融資額度	提供信用增強	小計 (1)						
非創始 銀行	銀行簿	擔保房貸憑證	1,236,437	0	0	1,236,437	19,783	0	0	1,236,437	19,783	
		擔保債務憑證	607,364	0	0	607,364	330,139	0	0	607,364	330,139	
	交易簿											
	小計		1,843,801	0	0	1,843,801	349,922	0	0	1,843,801	349,922	
創始 銀行	銀行簿											
	交易簿											
	小計											
合計		1,843,801	0	0	1,843,801	349,922	0	0	1,843,801	349,922		

103 年 3 月 31 日

單位：新臺幣千元

銀行 角色	暴險 類別	資產類別	傳統型				應計提資本 (2)	組外型			合計	
			暴險額					暴險額	應計提資本 (4)	暴險額 (5)=(1)+(3)	應計提資本 (6)=(2)+(4)	未證券化前之 應計提資本
			保留或買入	提供流動性 融資額度	提供信用增強	小計 (1)						
非創始 銀行	銀行簿	擔保房貸憑證	1,173,324	0	0	1,173,324	18,774	0	0	1,173,324	18,774	
		擔保債務憑證	326,418	0	0	326,418	326,418	0	0	326,418	326,418	
	交易簿											
	小計		1,499,742	0	0	1,499,742	345,192	0	0	1,499,742	345,192	
創始 銀行	銀行簿											
	交易簿											
	小計											
合計		1,499,742	0	0	1,499,742	345,192	0	0	1,499,742	345,192		

## B. 流動性風險

### (A) 新臺幣到期日期限結構分析

單位：新臺幣千元

日期	項目	合計	距到期日剩餘期間金額					
			0至10天	11至30天	31至90天	91至180天	181天至1年	超過1年
102.12.31	主要到期資金流入	4,117,733,506	562,463,838	493,559,719	466,852,869	320,938,660	415,868,601	1,858,049,819
	主要到期資金流出	4,415,453,288	249,116,920	340,534,164	470,392,572	443,306,072	911,257,389	2,000,846,171
	期距缺口	(297,719,782)	313,346,918	153,025,555	(3,539,703)	(122,367,412)	(495,388,788)	(142,796,352)
103.03.31	主要到期資金流入	4,180,162,954	700,878,150	486,986,827	341,798,912	489,312,059	409,680,871	1,751,506,135
	主要到期資金流出	5,581,897,596	313,165,449	344,356,463	709,929,543	834,146,337	1,610,114,789	1,770,185,015
	期距缺口	(1,401,734,642)	387,712,701	142,630,364	(368,130,631)	(344,834,278)	(1,200,433,918)	(18,678,880)

註：銀行部分係指全行新臺幣之金額。

### (B) 美金到期日期限結構分析

單位：美金千元

日期	項目	合計	距到期日剩餘期間金額				
			0至30天	31天至90天	91天至180天	181天至1年	超過1年
102.12.31	主要到期資金流入	30,953,367	12,139,136	7,884,089	3,732,614	1,911,627	5,285,901
	主要到期資金流出	30,604,934	15,527,801	8,248,176	2,675,105	1,835,814	2,318,038
	期距缺口	348,433	(3,388,665)	(364,087)	1,057,509	75,813	2,967,863
103.03.31	主要到期資金流入	32,234,029	12,310,683	8,346,009	2,998,072	2,526,944	6,052,321
	主要到期資金流出	32,127,684	18,299,254	6,772,457	2,811,058	2,010,040	2,234,875
	期距缺口	106,345	(5,988,571)	1,573,552	187,014	516,904	3,817,446

註：銀行部分係指全行美金之金額。

## C. 市場風險

### 市場風險應計提資本

單位：新臺幣千元

風險別	應計提資本	
	102.12.31	103.3.31
利率風險	1,990,463	2,438,669
權益證券風險	1,615,616	1,739,997
外匯風險	2,113,017	2,592,394
商品風險	2,759	2,849
合計	5,721,855	6,773,908

# 財務狀況及財務績效之檢討分析與風險管理

## D. 作業風險

### 作業風險應計提資本 民國 102 年 12 月 31 日

單位：新臺幣千元

年度	營業毛利	應計提資本
民國 100 年度	26,509,906	-
民國 101 年度	28,281,524	
民國 102 年度	28,052,382	
合計	82,843,812	4,142,191

### (2) 臺銀人壽保險

#### 暴險量化資訊

單位：新臺幣千元

風險項目	102.12.31(註 1)		103.03.31(註 2)	
	風險資本額	占調整前風險資本總額之比例	風險資本額	占調整前風險資本總額之比例
資產風險	10,737,778	59.93%	11,799,466	61.38%
保險風險	2,065,210	11.53%	2,109,564	10.97%
利率風險	3,760,282	20.99%	3,958,880	20.60%
其他風險	1,352,927	7.55%	1,354,209	7.05%
調整前風險資本總額	17,916,197	100.00%	19,222,118	100.00%
風險資本總額	6,177,073		6,602,415	

註 1：係依據本公司 102 年度會計師查核簽證後數據計算。

註 2：係依據本公司 103 年 3 月底自結報表計算。

### (3) 臺銀綜合證券

每月將營運結果依主管機關實施之自有資本管理規定，透過證券商自有資本適足比率進階計算法運算出市場風險、信用風險以及作業風險等經營風險值，並向證券交易所上傳申報（詳下表）。

	102.12.31	103.3.31
1. 資本適足率	373%	373%
2. 合格自有資本淨額	2,221,810	2,417,164
2.1 第一類資本	2,221,810	2,417,164
2.2 第二類資本	0	0
2.3 合格且使用第三類資本	0	0
3. 經營風險約當金額	595,076	648,027
3.1 信用風險約當金額	264,121	246,776
3.2 作業風險約當金額	82,868	81,132
3.3 市場風險約當金額	248,087	320,119

### (三) 國內外重要政策及法律變動對財務業務之影響及因應措施

1. 中央銀行開放外匯指定銀行辦理人民幣存款、放款、匯款業務及申請辦理涉及兩岸衍生性金融商品，並開放證券商、投信投顧及保險業得辦理人民幣計價之相關商品，為客戶提供多元化人民幣業務服務；臺灣銀行上海分行經中央銀行遴選為大陸地區新臺幣清算行，獲當地主管機關許可後，於 102 年 4 月 2 日開辦新臺幣與人民幣現鈔雙向兌換業務，增加兩岸經貿活動可使用幣別，提升廠商資金調度靈活性。
2. 金管會開放大陸地區企業來臺發行人民幣債券，合於資格之大陸銀行暨其海外子(分)行、臺灣金融機構之大陸子行、我國上市(櫃)公司於大陸註冊之從屬公司(須編列於合併報表中)等三類發行人得來臺發行僅銷售予專業投資機構之人民幣計價之普通公司債，助於擴大寶島債市場之參與範圍及人民幣資金回流管道，增加專業投資機構人民幣資金運用效率及資產配置彈性。本公司所屬三家子公司積極參與寶島債之發行、承銷或投資等業務，擴增業務範疇及資金運用管道，提升集團經營績效。
3. 因應修正後「個人資料保護法」之施行，本集團陸續強化各項資料安全管控措施，訂定對個人資料之蒐集、處理及利用程序，以確實保障客戶權益。
4. 金融監督管理委員會為導引保險回歸保險本質，並適當反映市場利率走勢及兼顧壽險業責任準備金提存之穩健性，陸續於 101 年 7 月 1 日、102 年 1 月 1 日及 103 年 1 月 1 日三度調降壽險業新契約責任準備金利率，尤以短年期儲蓄險調幅最大，俾利壽險業朝穩健經營發展。子公司臺銀人壽為應保險監理政策，逐步調整商品結構，改以增加長年期分期繳及保障型商品為經營主軸，減少躉繳型類定存商品之銷售，以健全其財、業務經營。

### (四) 科技改變及產業變化對財務業務之影響及因應措施

子公司臺灣銀行持續強化整體資訊營運管理品質，繼通過 ISO 27001 資訊安全管理制度認證、ISO 20000 資訊服務管理制度認證及 BS 25999 營運持續管理制度認證，續於民國 102 年再度榮獲英國標準協會 (BSI) 正式頒發 ISO22301 營運持續管理制度標準認證。另為提供客戶迅速、簡便及安全之高 e 化服務，全面導入銀行業務電子化的作業流程，利用科技設備提供各類服務，顧客可直接透過各種終端及行動設備與銀行電腦連線，進行資訊取得及帳務處理功能，透過多種服務管道之運用，增加客戶接觸之面向，提升整體作業效率。

### (五) 本公司及子公司形象改變對公司之影響及因應措施

本集團秉持以客為尊之理念，悉心經營客戶，2013 年本公司旗下銀行、壽險、證券子公司之信評等級均傲居國內同業之冠，經營績效獲行政院核定為甲等之殊榮。年度內更積極投入公益活動，資助社福團體、弱勢團體，贊助各類文創與體育活動，致力回饋社會。

子公司臺灣銀行長期以來深受客戶信賴，過去一年在國內外也贏得諸多的殊榮，包括榮獲美國《Global Finance》雜誌評選為亞洲最安全的 10 家銀行及全球最安全的 50 家銀行，為我國唯一獲選銀行、獲歐洲復興開發銀行頒發「2012 年最積極保兌銀行獎」、《財訊》雜誌 2013 消費者金融品牌「最佳本國銀行」、「最佳銀行形象」、「最佳銀行產品」3 項大獎、《今周刊》財管銀行滿意度大調查「最佳推薦銀行」、財富管理銀行評鑑「最佳客戶推薦獎」雙項第一名、財政部政府服務品質優等獎及「2013 年度金質獎」等，而獲英國標準協會 BSI 頒發「ISO 22301 營運持續管理制度認證證書」，亦為國內第一家通過該認證之金融機構。

子公司臺銀人壽除第 13 個月及第 25 個月保單繼續率名列業界前茅，榮獲保險信望愛「最佳社會責任」、「最佳保險專業」、「最佳商品創意」及「最佳整合傳播」等 4 項優選獎項。



# 財務狀況及財務績效之檢討分析與風險管理

## (六) 進行併購之預期效益、可能風險及因應措施

無

## (七) 業務集中所面臨之風險及因應措施

為避免業務過度集中，子公司臺灣銀行對於授信及投資對象之客戶別、產業別、關係企業別等分別訂有額度限制，本公司亦建置整合性風控制度，對同一人、同一關係人及同一關係企業等大額部位集中度嚴格監督管控。

## (八) 董事、監察人或持股超過百分之一大股東，股權大量移轉或更換對公司之影響、風險及因應措施

無（財政部持有本公司百分之百股權，所有董事及監察人均為其法人代表）

## (九) 經營權改變對公司之影響、風險及因應措施

無（本公司為財政部百分之百持有之國營事業，經營權未有任何變動）

## (十) 訴訟或非訟事件

無

## (十一) 其他重要風險及因應措施

無

## 七、危機處理應變機制

為落實集團危機事件之事前防範、發生時之即時有效處理及事後補救措施，本公司及子公司訂有各項緊急事件危機處理與應變措施，設置緊急應變小組及發言人制度，遇有緊急事件發生時，即啟動集團緊急事件通報及通聯系統，由指定之危機處理主管單位，依所訂作業流程及處理模式辦理。

## 八、其他重要事項

無

# 捌、特別記載事項

## 一、關係企業資料

(一) 關係企業組織圖：請參閱第 12 頁「參、公司治理報告」之「本集團組織關係圖」。

(二) 關係企業基本資料

資料截止日：103.03.31

企業名稱	設立日期	地址	實收資本額	主要營業或生產項目
臺灣銀行(股)公司	35.05.20	臺北市重慶南路一段 120 號	700 億元	銀行業
臺銀人壽保險(股)公司	97.01.02	臺北市敦化南路二段 69 號 6 樓	170 億元	人身保險業
臺銀綜合證券(股)公司	97.01.02	臺北市重慶南路一段 58 號 4 及 6-9 樓	30 億元	綜合證券業
臺銀綜合保險經紀人(股)公司	102.01.23	臺北市中正區武昌街一段 49 號後棟 4 樓	2000 萬元	保險經紀業

(三) 依公司法第 369 條之 3 推定為有控制與從屬關係者：無。

(四) 整體關係企業經營業務所涵蓋之行業：銀行業、保險業、證券業、保險經紀業。

(五) 各關係企業董事、監察人及總經理資料：

資料截止日：103.3.31

企業名稱	職稱	姓名或代表人	持有股份		所代表之法人
			股數	持股比例	
臺灣銀行(股)公司	董事長 獨立常務董事 常務董事兼任總經理 常務董事 常務董事 獨立董事 獨立董事 董事 董事 董事 董事 勞工董事 勞工董事 勞工董事	李紀珠 徐義雄 蕭長瑞 吳當傑 楊建成 許永明 陳明進 楊明祥 張志弘 饒秀華 李光輝 劉玉枝 陳錫川 陳俊雄 許 麻	70 億股	100%	臺灣金融控股股份有限公司
臺銀人壽保險(股)公司	董事長 獨立董事 獨立董事 董事兼總經理 董事 董事 勞工董事 勞工董事 監察人 監察人	陳素甜 郝充仁 許永明 蔡吉盛 朱曼怡 史美珪 樓沛安 呂宗正 謝志東 黃振瑩	17 億股	100%	臺灣金融控股股份有限公司

## 特別記載事項

企業名稱	職稱	姓名或代表人	持有股份		所代表之法人
			股數	持股比例	
臺銀綜合證券(股)公司	董事長 獨立董事 董事兼總經理 董事 董事 勞工董事 監察人 監察人	蘇樂明 謝易宏 林怡 馬小惠 李莉 韋國聲 顏春蘭 吳剛勤	3 億股	100%	臺灣金融控股股份有限公司
臺銀綜合保險經紀人(股)公司	董事長 董事兼總經理 董事 監察人	謝福燈 康繁 江士田 凌忠嫻	200 萬股	100%	臺灣銀行股份有限公司

### (六) 各關係企業民國 102 年度營運概況

單位：新臺幣千元

企業名稱	資本額	資產總額	負債總額	淨值	營業收入 / 淨收益 (註)	營業利益 / 稅前淨利 (註)	本期損益 (稅後)	每股稅後盈餘 (元)
臺灣銀行(股)公司	70,000,000	4,254,419,594	4,006,437,491	247,982,103	29,401,536	8,748,562	7,325,894	1.05
臺銀人壽保險(股)公司	17,000,000	404,237,892	391,276,801	12,961,091	58,996,644	-395,363	326,662	-0.23
臺銀綜合證券(股)公司	3,000,000	10,406,664	6,993,019	3,413,645	511,139	84,965	121,851	0.41
臺銀綜合保險經紀人(股)公司	20,000	300,057	150,702	149,355	1,075,731	155,907	129,355	64.68

註：臺灣銀行(股)公司淨收益及繼續營業部門稅前純益，其餘公司為營業收入及營業利益。

(七) 關係企業合併財務報表：民國 102 年依「關係企業合併營業報告書關係企業合併財務報表及關係報告書編製準則」所編制之關係企業合併營業報告書關係企業合併財務報表及關係報告書本公司民國 102 年度(自 1 月 1 日至 12 月 31 日止)依「關係企業合併營業報告書關係企業合併財務報表及關係報告書編製準則」應納入編製關係企業合併財務報表之公司與金融監督管理委員會認可之國際會計準則第二十七號應納入編製母子公司合併財務報告之公司均相同，且關係企業合併財務報表所應揭露相關資訊於前揭母子公司合併財務報告中均已揭露，爰不再另行編製關係企業合併財務報表。(詳第 73~231 頁合併財務報告。)

### 二、民國 102 年度及截至年報刊印日止私募有價證券辦理情形

無

### 三、民國 102 年度及截至年報刊印日止子公司持有或處分本公司股票情形

無

### 四、其他必要補充說明

無

### 五、證券交易法第 36 條第 2 項第 2 款所定對股東權益或證券價格有重大影響之事項

請參閱第 11 頁「貳、公司簡介」之「其他足以影響股東權益之重大事項」。

## 六、本集團轄下子公司國內外營業據點

### (一) 臺灣銀行

#### 1. 國內總分行營業單位一覽表

地址：10007 臺北市中正區重慶南路 1 段 120 號

郵政信箱：臺北市第 5 號、第 305 號 SWIFT:BKTWTWTP

網址：www.bot.com.tw 交換電報號碼：11201 TAIWANBK

單位代號	單位名稱	地 址	電 話	傳 真
總 行 單 位				
0037	營 業 部	臺北市中正區重慶南路 1 段 120 號	02-23493456	02-23759708
0059	公 庫 部	臺北市中正區貴陽街 1 段 120 號	02-23494123	02-23751125
0082	信 託 部	臺北市中正區武昌街 1 段 49 號 6 樓	02-23493456	02-23146041
2329	採 購 部	臺北市中正區武昌街 1 段 45 號	02-23493456	02-23832010
2330	貴 金 屬 部	臺北市中正區武昌街 1 段 49 號後棟 2 樓	02-23493456	02-23821047
2352	公 教 保 險 部	臺北市大安區信義路 3 段 140 號 6 樓	02-27013411	02-27015622
0691	國際金融業務分行	臺北市中正區武昌街 1 段 49 號 3 樓	02-23493456	02-23894500
北 北 基 地 區				
0071	館 前 分 行	臺北市中正區館前路 49 號	02-23812949	02-23753800
0336	南 門 分 行	臺北市中正區南昌路 1 段 120 號	02-23512121	02-23964281
0347	公 館 分 行	臺北市中正區羅斯福路 4 段 120 號	02-23672581	02-23698237
0451	城 中 分 行	臺北市中正區青島東路 47 號	02-23218934	02-23918761
1229	仁 愛 分 行	臺北市中正區仁愛路 2 段 99 號	02-23975936	02-23975927
1621	群 賢 分 行	臺北市中正區中山南路 1 號 1 樓及地下 1 樓	02-23411001	02-23578831
1942	東 門 簡 易 型 分 行	臺北市中正區仁愛路 1 段 42 號	02-23943168	02-23916855
1986	臺 電 簡 易 型 分 行	臺北市中正區羅斯福路 3 段 242 號	02-23667506	02-23672354
2363	武 昌 分 行	臺北市中正區武昌街 1 段 49 號	02-23493456	02-23141340
0808	民 生 分 行	臺北市松山區復興北路 167 號	02-27192081	02-27188897
1067	敦 化 分 行	臺北市松山區敦化北路 205 號 1 樓	02-25455111	02-25450913
2798	臺北國際機場分行	臺北市松山區敦化北路 340 之 9 號	02-27187628	02-27187618
1104	中 崙 分 行	臺北市松山區南京東路 5 段 108 號	02-27698618	02-27603224
0646	松 山 分 行	臺北市信義區忠孝東路 4 段 560 號	02-27293111	02-27230014
0853	臺北世貿中心分行	臺北市信義區基隆路 1 段 333 號國際貿易大樓 3 樓	02-27200315	02-27576156
1931	永 吉 簡 易 型 分 行	臺北市信義區松仁路 3 號 3 樓	02-27209856	02-27209970
0532	忠 孝 分 行	臺北市大安區敦化南路 1 段 202 號	02-27516091	02-27411704
0543	信 義 分 行	臺北市大安區信義路 2 段 88 號	02-23515486	02-23973887
0864	大 安 分 行	臺北市大安區敦化南路 2 段 69 號	02-27553121	02-27093243
1089	和 平 分 行	臺北市大安區和平東路 1 段 180 號	02-23687027	02-23626987
2396	金 山 分 行	臺北市大安區金山南路 2 段 189 號	02-23413006	02-23413134
2400	信 安 分 行	臺北市大安區信義路 3 段 132 號	02-27057905	02-27057906
1953	愛 國 簡 易 型 分 行	臺北市大安區愛國東路 31 號	02-23960017	02-23578646
0200	中 山 分 行	臺北市中山區中山北路 1 段 150 號	02-25423434	02-25710210



## 特別記載事項

單位代號	單位名稱	地 址	電 話	傳 真
0509	松 江 分 行	臺北市中山區松江路 115 號	02-25069421	02-25078786
1241	圓 山 分 行	臺北市中山區林森北路 577 號	02-25976699	02-25932760
2385	臺 北 分 行	臺北市中山區松江路 80 號	02-25435790	02-25236924
0196	延 平 分 行	臺北市大同區南京西路 406 號	02-25522859	02-25524317
0462	民 權 分 行	臺北市大同區承德路 2 段 239 號	02-25530121	02-25529463
0521	龍 山 分 行	臺北市萬華區康定路 380 號	02-23088111	02-23366978
2422	萬 華 分 行	臺北市萬華區貴陽街 2 段 26 號	02-23830066	02-23830067
1654	文 山 分 行	臺北市文山區羅斯福路 6 段 218 號	02-86633456	02-86635656
2293	木 柵 分 行	臺北市文山區新光路 1 段 145 號	02-86615115	02-86617690
1078	南 港 分 行	臺北市南港區南港路 2 段 95 號 1 樓	02-26516706	02-27839049
2259	南港軟體園區分行	臺北市南港區三重路 66 號 2 樓之 2	02-27833009	02-27833900
1539	內 湖 分 行	臺北市內湖區內湖路 1 段 396 號	02-87977933	02-87977957
2237	東 湖 分 行	臺北市內湖區成功路 5 段 458 號	02-26305768	02-26307233
2709	新 湖 分 行	臺北市內湖區行愛路 188 號	02-87927988	02-87928118
0705	士 林 分 行	臺北市士林區中山北路 6 段 197 號	02-28367080	02-28362523
1425	天 母 分 行	臺北市士林區中山北路 7 段 18 號	02-28755222	02-28755219
2411	劍 潭 分 行	臺北市士林區承德路 4 段 174 號	02-28831633	02-28831364
0369	北 投 分 行	臺北市北投區中央南路 1 段 152 號	02-28951200	02-28973345
0277	板 橋 分 行	新北市板橋區府中路 21 號	02-29680172	02-29676416
2053	北府簡易型分行	新北市板橋區中山路 1 段 161 號地下 1 樓	02-89535968	02-89535268
0875	華 江 分 行	新北市板橋區中山路 1 段 293-2 號	02-29610101	02-29638280
2433	板 新 分 行	新北市板橋區文化路 1 段 268 號	02-22540560	02-22540570
0428	三 重 分 行	新北市三重區重新路 4 段 39 號	02-29719621	02-29719736
0484	連 城 分 行	新北市中和區建一路 186 號	02-82272611	02-82272511
0668	中 和 分 行	新北市中和區中山路 2 段 253 號	02-22488980	02-22461474
2444	雙 和 分 行	新北市中和區中和路 126 號	02-82457558	02-82452722
0716	新 莊 分 行	新北市新莊區新泰路 85 號	02-22056699	02-22031524
2455	南 新 莊 分 行	新北市新莊區中正路 653、653 之 1 號	02-29012999	02-29012119
2802	新 莊 副 都 心 分 行	新北市新莊區頭前路 119 號	02-22773000	02-89945222
0750	新 店 分 行	新北市新店區寶中路 45 號	02-29180795	02-29105461
1115	土 城 分 行	新北市土城區中央路 2 段 344 號	02-22703791	02-22603314
1872	蘆 洲 分 行	新北市蘆洲區三民路 50 號	02-82868686	02-82868989
1562	汐 止 分 行	新北市汐止區大同路 2 段 175 號 1 樓	02-86926822	02-86926828
0749	樹 林 分 行	新北市樹林區文化街 29 號	02-26866511	02-26861307
1481	淡 水 分 行	新北市淡水區中山路 93 號	02-26281111	02-26281122
2189	臺 北 港 分 行	新北市八里區商港路 123 號 2 樓	02-26196269	02-26196272
1355	五 股 分 行	新北市五股區中興路 4 段 42 號	02-22936699	02-22918201
0129	基 隆 分 行	基隆市中正區義一路 16 號	02-24247113	02-24220436
桃 竹 苗 地 區				
0266	桃 園 分 行	桃園縣桃園市中正路 46 號	03-3352801	03-3322007
1861	東 桃 園 分 行	桃園縣桃園市經國路 300 號	03-3263888	03-3265666
2466	桃 興 分 行	桃園縣桃園市延平路 28-8 號	03-3645566	03-3643322

單位代號	單位名稱	地 址	電 話	傳 真
0417	中 壢 分 行	桃園縣中壢市延平路 580 號	03-4252160	03-4258751
1447	內 壢 分 行	桃園縣中壢市興農路 125 號	03-4618519	03-4519650
1724	建 國 分 行	桃園縣中壢市健行路 169 號	03-4670081	03-4670010
2477	新 明 分 行	桃園縣中壢市新明路 7 號	03-4951301	03-4943210
1218	平 鎮 分 行	桃園縣平鎮市環南路 2 段 11 號	03-4945688	03-4945699
2282	林 口 分 行	桃園縣龜山鄉復興一路 368 號	03-3277299	03-3277706
1230	南 崁 分 行	桃園縣蘆竹鄉南崁路 1 段 81 號	03-3529191	03-3520916
1159	桃園國際機場分行	桃園縣大園鄉埔心村航站南路 15 號	03-3982166	03-3834834
2260	龍 潭 分 行	桃園縣龍潭鄉東龍路 142 號	03-4790888	03-4700999
0152	新 竹 分 行	新竹市林森路 29 號	03-5266161	03-5266446
0738	新竹科學園區分行	新竹市新竹科學工業園區工業東六路 5 號 2 樓	03-5770050	03-5777936
1643	北 大 路 分 行	新竹市北大路 68 號	03-5354381	03-5354380
0680	竹 北 分 行	新竹縣竹北市光明六路 16 號	03-5513111	03-5517322
2488	六 家 分 行	新竹縣竹北市光明六路東 1 段 312 號	03-6585858	03-6587500
0299	苗 栗 分 行	苗栗縣苗栗市中正路 510 號	037-326791	037-327111
0439	頭 份 分 行	苗栗縣頭份鎮中正路 65 號	037-663451	037-672213
中 彰 投 地 區				
0107	臺 中 分 行	臺中市西區自由路 1 段 140 號	04-22224001	04-22224274
0554	復 興 分 行	臺中市東區復興路 4 段 102 號	04-22244181	04-22205856
0657	健 行 分 行	臺中市西區臺灣大道一段 276 號	04-22242141	04-22293851
0794	黎 明 分 行	臺中市西區南屯區大業路 607 號	04-22551178	04-22524822
0923	臺 中 工 業 區 分 行	臺中市西屯區工業區一路 196 號	04-23597850	04-23599868
1090	水 湳 分 行	臺中市北屯區崇德路 2 段 416 號	04-22468130	04-22466855
1414	西 屯 分 行	臺中市西屯區青海路 2 段 41 號	04-23128528	04-23117106
2499	北 臺 中 分 行	臺中市北區太平路 17 號	04-22257412	04-22257413
2503	中 臺 中 分 行	臺中市民權路 95 號	04-22281191	04-22247323
0303	豐 原 分 行	臺中市豐原區中正路 302 號	04-25278686	04-25256981
0370	霧 峰 分 行	臺中市霧峰區中正路 838 號	04-23302216	04-23327104
0473	潭 子 分 行	臺中市潭子區建國路 1 號	04-25323133	04-25339071
0576	臺 中 港 分 行	臺中市梧棲區四維路 2 號	04-26562311	04-26580625
0727	大 甲 分 行	臺中市大甲區民生路 61 號	04-26868111	04-26865224
0901	大 雅 分 行	臺中市大雅區中清路 3 段 1080 號	04-25683330	04-25680164
1366	大 里 分 行	臺中市大里區國光路 2 段 481 號	04-24180211	04-24180801
1573	梧 棲 分 行	臺中市梧棲區中港加工出口區建五路 2 號	04-26565111	04-26570157
1702	太 平 分 行	臺中市太平區中興東路 146 號	04-22736666	04-22736120
1713	德 芳 分 行	臺中市大里區德芳路 1 段 63 號	04-24853280	04-24826661
2204	臺中科學園區分行	臺中市大雅區中科路 6 號 2 樓之 5、之 6	04-25658111	04-25658220
2787	中 都 分 行	臺中市西屯區臺灣大道 3 段 99 號 1 樓	04-22589611	04-22584278
0130	中 興 新 村 分 行	南投縣南投市中興新村光華路 11 號	049-2332101	049-2350457
0325	南 投 分 行	南投縣南投市復興路 101 號	049-2232121	049-2229845
0598	埔 里 分 行	南投縣埔里鎮東榮路 112 號	049-2983991	049-2995949
0163	彰 化 分 行	彰化縣彰化市成功路 130 號	04-7225191	04-7257871

## 特別記載事項

單位代號	單位名稱	地 址	電 話	傳 真
0495	員 林 分 行	彰化縣員林鎮民生路 63 號	04-8323191	04-8330663
1436	鹿 港 分 行	彰化縣鹿港鎮鹿工路 2 號 1 樓	04-7810168	04-7810268
雲 嘉 南 地 區				
0314	斗 六 分 行	雲林縣斗六市文化路 27 號	05-5324155	05-5338309
1470	虎 尾 分 行	雲林縣虎尾鎮林森路 2 段 369 號	05-6337367	05-6321611
0141	嘉 義 分 行	嘉義市中山路 306 號	05-2224471	05-2258400
1540	嘉 北 分 行	嘉義市忠孝路 602 號	05-2718911	05-2718922
2525	嘉 南 分 行	嘉義市中興路 353 號	05-2348686	05-2348661
0679	太 保 分 行	嘉義縣太保市祥和新村祥和一路東段 2 號	05-3620016	05-3620021
0093	臺 南 分 行	臺南市中區府前路 1 段 155 號	06-2160168	06-2160188
0406	安 平 分 行	臺南市中西區中正路 240 號	06-2292181	06-2241520
1377	安 南 分 行	臺南市安南區安和路 2 段 298 號	06-3555111	06-3565881
2307	臺南創新園區分行	臺南市安南區工業二路 31 號	06-3842585	06-3842568
2536	南 都 分 行	臺南市忠義路 2 段 180 號	06-2219999	06-2206977
0288	新 營 分 行	臺南市新營區中正路 10 號	06-6351111	06-6321843
0819	永 康 分 行	臺南市永康區小東路 513 號	06-3125411	06-3138709
1469	臺南科學園區分行	臺南市新市區南科三路 15 號	06-5051701	06-5051709
2271	仁 德 分 行	臺南市仁德區中正路 2 段 899 號	06-2492389	06-2498078
2721	六 甲 頂 分 行	臺南市永康區中正南路 41 號	06-2810991	06-2810360
高 屏 地 區				
0118	高 雄 分 行	高雄市前金區中正四路 264 號	07-2515131	07-2211257
0211	高雄加工出口區分行	高雄市前鎮區高雄加工出口區中一路 1 號	07-8215141	07-8115648
0358	左 營 分 行	高雄市左營區左營大路 19 號	07-5819141	07-5850051
0440	前 鎮 分 行	高雄市前鎮區擴建路 1 之 3 號	07-8115171	07-8413413
0510	鼓 山 分 行	高雄市鼓山區臨海一路 23 號	07-5218291	07-5315544
0565	三 民 分 行	高雄市三民區九如二路 567 號	07-3127143	07-3215350
0613	新 興 分 行	高雄市新興區民族二路 133 號	07-2384611	07-2387374
0624	苓 雅 分 行	高雄市苓雅區青年一路 261 號	07-3358700	07-3327904
0820	三 多 分 行	高雄市苓雅區新光路 142 號	07-3349341	07-3336835
0912	楠 梓 分 行	高雄市楠梓區楠梓路 201 號	07-3526680	07-3531484
1160	大 昌 分 行	高雄市三民區九如一路 540 號	07-3891036	07-3806046
1193	博 愛 分 行	高雄市左營區裕誠路 394 號	07-5567690	07-5562613
1595	小 港 分 行	高雄市小港區宏平路 410 號	07-8010399	07-8066029
1919	高雄國際機場分行	高雄市小港區中山四路 2 號國際航廈 1 樓	07-8017564	07-8022004
2547	前 金 分 行	高雄市前金區中正四路 259 號	07-2413200	07-2152230
2558	北 高 雄 分 行	高雄市左營區博愛二路 106 號	07-5581900	07-5583917
2569	成 功 分 行	高雄市苓雅區成功一路 261 號	07-2512031	07-2517471
2248	高 榮 分 行	高雄市左營區重信路 415 號	07-3432258	07-3431198
2710	五 福 分 行	高雄市苓雅區四維二路 52 號	07-7271606	07-7271617
0255	鳳 山 分 行	高雄市鳳山區曹公路 20 號	07-7416131	07-7433478
0602	岡 山 分 行	高雄市岡山區壽天路 16 號	07-6216141	07-6214853
1182	五 甲 分 行	高雄市鳳山區五甲二路 168 號	07-7170730	07-7233469

單位代號	單位名稱	地 址	電 話	傳 真
1207	中 庄 分 行	高雄市大寮區鳳屏一路 339 號	07-7038838	07-7038964
2215	高雄科學園區分行	高雄市路竹區路科 5 路 82 號 1 樓	07-6955268	07-6955278
0174	屏東分行	屏東縣屏東市中山路 43 號	08-7328141	08-7322309
0886	潮州分行	屏東縣潮州鎮新生路 13-2 號	08-7883084	08-7883614
1551	東港分行	屏東縣東港鎮新勝街 105 號	08-8323131	08-8352545
1609	中屏分行	屏東縣屏東市中華路 9 號	08-7677001	08-7320199
1768	鹽埔分行	屏東縣鹽埔鄉鹽中村勝利路 37 號	08-7932111	08-7932091
1805	新園分行	屏東縣新園鄉仙吉村仙吉路 65 號	08-8687705	08-8687505
宜花東地區				
0222	宜蘭分行	宜蘭縣宜蘭市舊城南路 50 號	03-9355121	03-9355822
0587	羅東分行	宜蘭縣羅東鎮公正路 93 號	03-9576866	03-9560622
0897	蘇澳分行	宜蘭縣蘇澳鎮中山路 1 段 97 號	03-9962566	03-9963370
0233	臺東分行	臺東縣臺東市中山路 313 號	089-324201	089-311608
0185	花蓮分行	花蓮縣花蓮市公園路 3 號	03-8322151	03-8322404
2570	北花蓮分行	花蓮縣花蓮市林森路 281 號	03-8361163	03-8361165
離島地區				
0244	澎湖分行	澎湖縣馬公市仁愛路 24 號	06-9279935	06-9272347
0381	金門分行	福建省金門縣金湖鎮復興路 4 號	082-333711	082-333719
0392	馬祖分行	福建省連江縣南竿鄉介壽村 257 號	083-626046	083-625801

## 2. 海外分支機構一覽表

名 稱	地 址	電 話	S W I F T	傳 真
紐約分行	100 Wall Street, 11th Floor New York, NY 10005 U.S.A.	1-212-968-8128	BKTWUS33	1-212-968-8370
洛杉磯分行	601 S. Figueroa Street, Suite 4525 Los Angeles, CA 90017 U.S.A.	1-213-629-6600	BKTWUS6L	1-213-629-6610
香港分行	23/F., Central Tower, 28 Queen's Road Central, Central, Hong Kong	852-2521-0567	BKTWHKHH	852-2869-4957
新加坡分行	80 Raffles Place, #28-20 UOB Plaza 2, Singapore 048624	65-6536-5536	BKTWSGSG	65-6536-8203
東京分行	7F, Fukoku Seimei Building, 2-2 Uchisaiwaicho 2-Chome Chiyoda-Ku, Tokyo 100-0011, Japan	81-3-3504-8881	BKTWJPJT	813-3504-8880
南非分行	11, Cradock Ave. Rosebank 2196, Johannesburg, South Africa	27-11-880-8008	BKTWZAJJ	27-11-447-1868 27-11-447-1750
倫敦分行	Level 5, City Tower, 40 Basinghall Street, London, EC2V 5DE, U.K.	44-20-7382-4530	BKTWGB2L	44-20-7374-8899
上海分行	中國上海市靜安區南京西路 1788 號 30 樓	86-21-3256-9900	BKTWCNSH	86-21-3256-9477



## (二) 臺銀人壽保險

### 1. 總公司

地址：臺北市敦化南路 2 段 69 號 6 樓

電話：(02) 2784-9151 保戶服務中心電話：0800-011966

網址：www.twfhclife.com.tw

### 2. 分公司

名稱	地址	電話	傳真
臺北分公司	臺北市南京東路 5 段 92 號 11 樓	02-25287119	02-27484570
桃園分公司	桃園市復興路 110 號 11 樓	03-3366787	03-3367515
新竹分公司	新竹市三民路 9 號 3 樓之 1	03-5352950	03-5351437
臺中分公司	臺中市北區太平路 17 號 11 樓	04-22242921	04-22219446
嘉義分公司	嘉義市新民路 762 號 4 樓之 1	05-2361663	05-2363035
臺南分公司	臺南市永康區中華路 1 之 113 號 17 樓	06-3123778	06-3123775
高雄分公司	高雄市中正四路 211 號 19 樓之 5	07-2419182	07-2419181
花蓮分公司	花蓮市中山路 78 號 7 樓	03-8345040	03-8326993

### 3. 北京代表處

地址：中國北京市朝陽區建國路 118 號 18 層 1833 室

電話：86-10-59233755

傳真：86-10-65662632

## (三) 臺銀綜合證券

### 1. 總公司

地址：臺北市中正區重慶南路 1 段 58 號 4 及 6-9 樓

電話：(02) 2388-2188

語音下單專線：所在區域為八碼或七碼者，請撥打 412-1128

所在區域為六碼者，請撥打 41-1128

手機或外島，請撥 (02) 412-1128

國外，請撥國際冠碼 +886-2-412-1128

客服中心電話：07-7999660

網址：www.twfhcsec.com.tw

## 2. 分公司

名 稱	地 址	電 話	傳 真
經 紀 部	臺北市中正區重慶南路 1 段 58 號 4、6 樓	02-23882188	02-23822045
民權分公司	臺北市大同區承德路 2 段 239 號 3 樓	02-25529458	02-25529465
金山分公司	臺北市大安區金山南路 2 段 189 號 3 樓	02-23418678	02-23918050
新竹分公司	新竹市林森路 29 號 5 樓	03-5266799	03-5269599
臺中分公司	臺中市西區民權路 95 號 3 樓	04-22238370	04-22296462
臺南分公司	臺南市西區中正路 240 號 4 樓	06-2202507	06-2202225
高雄分公司	高雄市前金區中正四路 259 號 2 樓	07-2711434	07-2724503
鳳山分公司	高雄市鳳山區曹公路 20 號 3 樓	07-7452126	07-7451502

### (四) 臺銀綜合保險經紀人

地址：臺北市中正區武昌街 1 段 49 號後棟 4 樓

電話：(02)2349-3889 (總機)

網址：[www.botib.com.tw](http://www.botib.com.tw)

臺灣金融控股股份有限公司

董事長

李紀珠





地址：臺北市中正區重慶南路一段120號  
電話：(02) 2349-3456

ISSN:2078-7251



9 772078 725000

00472



ISSN:2078-7251 (書面)  
ISSN:2078-7278 (網路)  
GPN:2009800798  
工本費:新臺幣472元