

股票代碼：5868

臺灣金融控股股份有限公司及子公司
合併財務報告暨會計師查核報告

民國一一〇年及一〇九年六月三十日

公司地址：台北市重慶南路一段120號
電話：(02)2349-3456

目 錄

項 目	頁 次
一、封 面	1
二、目 錄	2
三、會計師查核報告書	3
四、合併資產負債表	4
五、合併綜合損益表	5
六、合併權益變動表	6
七、合併現金流量表	7
八、合併財務報告附註	
(一)公司沿革	8~9
(二)通過財務報告之日期及程序	9
(三)新發布及修訂準則及解釋之適用	9~12
(四)重大會計政策之彙總說明	12~37
(五)重大會計判斷、估計及假設不確定性之主要來源	38~40
(六)重要會計項目之說明	40~93
(七)金融工具之公允價值及等級資訊	94~102
(八)財務風險管理	102~220
(九)資本管理	220~224
(十)關係人交易	224~239
(十一)質押之資產	240
(十二)重大或有負債及未認列之合約承諾	241~244
(十三)獲利能力	245~246
(十四)重大之災害損失	246
(十五)重大之期後事項	246
(十六)其 他	246~267
(十七)附註揭露事項	
1.重大交易事項相關資訊	267~268
2.轉投資事業相關資訊	268
3.大陸投資資訊	268~272
(十八)部門資訊	272~273



安侯建業聯合會計師事務所

KPMG

台北市110615信義路5段7號68樓(台北101大樓)
68F., TAIPEI 101 TOWER, No. 7, Sec. 5,
Xinyi Road, Taipei City 110615, Taiwan (R.O.C.)

Telephone 電話 + 886 2 8101 6666
Fax 傳真 + 886 2 8101 6667
Internet 網址 home.kpmg/tw

會計師查核報告

臺灣金融控股股份有限公司董事會 公鑒：

查核意見

臺灣金融控股股份有限公司及其子公司民國一一〇年六月三十日、一〇九年十二月三十一日及六月三十日之合併資產負債表，與民國一一〇年及一〇九年四月一日至六月三十日及一月一日至六月三十日之合併綜合損益表暨民國一一〇年及一〇九年一月一日至六月三十日之合併權益變動表及合併現金流量表，以及合併財務報告附註(包括重大會計政策彙總)，業經本會計師查核竣事。

依本會計師之意見，基於本會計師之查核結果及其他會計師之查核報告(請參閱其他事項段)，上開合併財務報告在所有重大方面係依照金融控股公司財務報告編製準則及國際會計準則第三十四號「期中財務報導」編製，足以允當表達臺灣金融控股股份有限公司及其子公司民國一一〇年六月三十日、一〇九年十二月三十一日及六月三十日之合併財務狀況，與民國一一〇年及一〇九年四月一日至六月三十日及一月一日至六月三十日之合併財務績效暨民國一一〇年及一〇九年一月一日至六月三十日合併現金流量。

查核意見之基礎

本會計師係依照會計師查核簽證財務報表規則、金管銀法字第10802731571號令及一般公認審計準則執行查核工作。本會計師於該等準則下之責任將於會計師查核合併財務報告之責任段進一步說明。本會計師所隸屬事務所受獨立性規範之人員已依會計師職業道德規範，與臺灣金融控股股份有限公司及其子公司保持超然獨立，並履行該規範之其他責任。本會計師相信已取得足夠及適切之查核證據，以作為表示查核意見之基礎。

強調事項

依審計法等相關規定，臺灣金融控股股份有限公司及其子公司之財務報表須經審計部審定，民國一〇九年度編製之財務報表業經審計部審查完竣，審定結果請詳附註十六(二)，臺灣金融控股股份有限公司及其子公司業已將差異調整入帳。本會計師未因此而修正查核意見。

其他事項

如財務報告附註六(十)所述，列入臺灣金融控股股份有限公司及其子公司採用權益法之投資中，有關華南金融控股股份有限公司之財務報告未經本會計師查核，而係由其他會計師查核。因此，本會計師對上開合併財務報告所表示之意見中，有關華南金融控股股份有限公司財務報告所列之金額，係依據其他會計師之查核報告。民國一一〇年六月三十日、一〇九年十二月三十一日及六月三十日認列對華南金融控股股份有限公司採用權益法之投資金額分別為50,057,483千元、47,483,122千元及45,550,862千元，分別占資產總額之0.84%、0.82%及0.82%，民國一一〇年及一〇九年四月一日至六月三十日及一月一日至六月三十日所認列之採用權益法之關聯企業損益之份額分別為1,316,009千元、732,640千元、2,327,836千元及369,417千元，分別占合併淨收益之4.51%、1.46%、3.47%及0.98%。

關鍵查核事項

關鍵查核事項係指依本會計師之專業判斷，對臺灣金融控股股份有限公司及其子公司民國一一〇年六月三十日合併財務報告之查核最為重要之事項。該等事項已於查核合併財務報告整體及形成查核意見之過程中予以因應，本會計師並不對該等事項單獨表示意見。本會計師判斷應溝通在查核報告上之關鍵查核事項如下：

一、金融工具公允價值評估

有關金融工具公允價值評估之會計政策請詳合併財務報告附註四(六)金融工具；金融工具公允價值評估之會計估計及假設不確定性，請詳合併財務報告附註五(二)非活絡市場或無報價之金融工具公允價值評估；金融工具公允價值評估之說明，請詳合併財務報告附註七金融工具之公允價值及等級資訊。

關鍵查核事項之說明：

臺灣金融控股股份有限公司及其子公司持有之部分金融工具之評價方式係採用模型衡量公允價值，輸入值的設定有時涉及與仰賴人為判斷，使用不同之評價技術或假設可能導致公允價值估算結果產生差異，且該集團於民國一一〇年六月三十日持有之金融資產及負債金額皆屬重大，故金融工具公允價值評估列為本會計師執行臺灣金融控股股份有限公司及其子公司財務報告查核的重要評估事項之一。

因應之查核程序：

會計師對上述關鍵查核事項之主要查核程序包括測試投資作業之內部控制及相關之財務報導流程；對於採用活絡市場公開報價衡量公允價值之金融工具，抽樣測試所採用公開報價之允當性；對於無活絡市場公開報價而採評價方式衡量公允價值之金融工具，透過驗算，取得交易對手或獨立第三方之報價，並於必要時委任內部評價專家評估該模型及參數是否適當；評估金融工具之表達與揭露是否符合國際財務報導準則之要求。

二、金融資產預期信用損失減損評估

有關金融資產預期信用損失減損評估之會計政策請詳合併財務報告附註四(十六)資產減損；金融資產預期信用損失減損評估之會計估計及假設不確定性，請詳合併財務報告附註五(三)金融資產減損評估；金融資產預期信用損失減損評估之說明，請詳合併財務報告附註八財務風險管理。

關鍵查核事項之說明：

臺灣金融控股股份有限公司及其子公司於依照國際財務報導準則第9號(IFRS 9)進行非按公允價值變動列入損益之金融資產預期信用損失減損評估時，需仰賴管理當局綜合考量各種可觀察之資料，以預期信用損失模式，包括違約機率、違約損失率、違約暴險額及前瞻經濟因子等，計算減損損失。因其計算過程相對複雜且參數值之設定有時涉及人為判斷，使用不同之假設可能會重大影響估列之金額，且臺灣金融控股股份有限公司及其子公司於民國一一〇年六月三十日應評估是否發生預期信用損失之金融資產金額亦屬重大，因此，金融資產預期信用損失減損評估為本會計師執行臺灣金融控股股份有限公司及其子公司財務報告查核重要的評估事項之一。

因應之查核程序：

本會計師對上述關鍵查核事項之主要查核程序包括檢視與授信及投資業務有關之預期信用損失減損評估作業辦法及會計政策，瞭解參數及假設決定過程，並測試相關之內部控制程序；執行分析性覆核；評估參數及假設之合理性，並於必要時委任本所專家協助；就放款進一步核算依「銀行資產評估損失準備提列及逾期放款催收款呆帳處理辦法」及「保險業資產評估及逾期放款催收款呆帳處理辦法」提列備抵呆帳之正確性；評估財務報告之表達與揭露是否允當。

三、保險負債評估

有關保險負債評估之會計政策請詳合併財務報告附註四(二十)保險負債；保險負債評估之會計估計及假設不確定性，請詳合併財務報告附註五(四)保險負債及具金融工具性質之保險契約準備；保險負債評估之說明，請詳合併財務報告附註六(廿八)保險合約及具裁量參與特性之金融工具之負債準備。

關鍵查核事項之說明：

子公司臺銀人壽保險股份有限公司主要營業項目為經營人身保險業務，故依保險法、保險業各種準備金提存辦法及相關行政釋令之規範，應分別保險種類，計算其應提存之各種準備金，以健全財務結構及強化未來賠款給付能力。此保險負債評估涉及如罹病率、費用率、解約率、折現率及未來現金流量等，皆須仰賴臺銀人壽保險股份有限公司過去實際經營之經驗數據進行判斷，因此，保險負債評估為本會計師執行臺灣金融控股股份有限公司及其子公司財務報告查核重要的評估事項之一。

因應之查核程序：

本會計師對上述關鍵查核事項之主要查核程序包括測試公司負債準備內部控制程序，並檢視有關之董事會及資產負債管理委員會會議紀錄；取得公司委請第三方編製之負債適足性測試結果報告，並評估該精算專家之適任性；委託本所精算專家參與評估相關重要假設，評估參數之設定是否符合法令規定，且具有合理之依據；評估相關揭露是否允當及符合保險業財務報告編製準則之規定。

管理階層與治理單位對合併財務報告之責任

管理階層之責任係依照決算法、會計法、金融控股公司財務報告編製準則編製允當表達之合併財務報告，且維持與合併財務報表編製有關之必要內部控制，以確保合併財務報告未存有導因於舞弊或錯誤之重大不實表達。

於編製合併財務報告時，管理階層之責任包括評估臺灣金融控股股份有限公司及其子公司繼續經營之能力、相關事項之揭露，以及繼續經營會計基礎之採用，除非管理階層意圖清算臺灣金融控股股份有限公司及其子公司或停止營業，或除清算或停業外別無實際可行之其他方案。

臺灣金融控股股份有限公司及其子公司之治理單位(含審計委員會)負有監督財務報導流程之責任。

會計師查核合併財務報告之責任

本會計師查核合併財務報告之目的，係對合併財務報告整體是否存在導因於舞弊或錯誤之重大不實表達取得合理確信，並出具查核報告。合理確信係高度確信，惟依照一般公認審計準則執行之查核工作無法保證必能偵出合併財務報告存有之重大不實表達。不實表達可能導因於舞弊或錯誤。如不實表達之個別金額或彙總數可合理預期將影響合併財務報表使用者所作之經濟決策，則被認為具有重大性。

本會計師依照一般公認審計準則查核時，運用專業判斷並保持專業上之懷疑。本會計師亦執行下列工作：

- 1.辨認並評估合併財務報告導因於舞弊或錯誤之重大不實表達風險；對所評估之風險設計及執行適當之因應對策；並取得足夠及適切之查核證據以作為查核意見之基礎。因舞弊可能涉及共謀、偽造、故意遺漏、不實聲明或踰越內部控制，故未偵出導因於舞弊之重大不實表達之風險高於導因於錯誤者。
- 2.對與查核攸關之內部控制取得必要之瞭解，以設計當時情況下適當之查核程序，惟其目的非對臺灣金融控股股份有限公司及其子公司內部控制之有效性表示意見。
- 3.評估管理階層所採用會計政策之適當性，及其所作會計估計與相關揭露之合理性。
- 4.依據所取得之查核證據，對管理階層採用繼續經營會計基礎之適當性，以及使臺灣金融控股股份有限公司及其子公司繼續經營之能力可能產生重大疑慮之事件或情況是否存在重大不確定性，作出結論。本會計師若認為該等事件或情況存在重大不確定性，則須於查核報告中提醒合併財務報告使用者注意合併財務報告之相關揭露，或於該等揭露係屬不適當時修正查核意見。本會計師之結論係以截至查核報告日所取得之查核證據為基礎。惟未來事件或情況可能導致臺灣金融控股股份有限公司及其子公司不再具有繼續經營之能力。

5. 評估合併財務報告(包括相關附註)之整體表達、結構及內容，以及合併財務報表是否允當表達相關交易及事件。

6. 對於集團內組成個體之財務資訊取得足夠及適切之查核證據，以對合併財務報告表示意見。本會計師負責集團查核案件之指導、監督及執行，並負責形成合併財務報告查核意見。

本會計師與治理單位溝通之事項，包括所規劃之查核範圍及時間，以及重大查核發現(包括於查核過程中所辨認之內部控制顯著缺失)。

本會計師從與治理單位溝通之事項中，決定對臺灣金融控股股份有限公司及其子公司民國一一〇年六月三十日合併財務報告查核之關鍵查核事項。本會計師於查核報告中敘明該等事項，除非法令不允許公開揭露特定事項，或在極罕見情況下，本會計師決定不於查核報告中溝通特定事項，因可合理預期此溝通所產生之負面影響大於所增進之公眾利益。

安侯建業聯合會計師事務所

會計師：

李達暉



吳麟



證券主管機關：金管證審字第1000011652號
核准簽證文號：金管證六字第0980002150號
民國一一〇年八月二十六日

臺灣金融控股股份有限公司及子公司

合併資產負債表

民國一一〇年六月三十日、一〇九年十二月三十一日及六月三十日

單位：新台幣千元

	110.6.30		109.12.31		109.6.30			110.6.30		109.12.31		109.6.30	
	金額	%	金額	%	金額	%		金額	%	金額	%	金額	%
11000 現金及約當現金(附註六(一)、七、八及十)	\$ 135,491,974	2	175,429,257	3	168,489,696	3	21000 負債及權益	\$ 356,099,931	6	268,447,708	5	277,559,457	5
11500 存放央行及拆借金融同業(附註六(二)、七、八、十及十一)	611,962,422	10	593,466,945	11	554,727,653	10	21500 央行及同業融資(附註六(二)及(十九))	24,175,310	-	15,849,400	-	1,466,820	-
12000 透過損益按公允價值衡量之金融資產(附註六(三)、七、八及十)	396,117,157	7	364,388,113	6	312,534,557	6	22000 透過損益按公允價值衡量之金融負債(附註六(二十)及七)	24,339,668	-	31,899,064	1	27,732,221	-
12150 透過其他綜合損益按公允價值衡量之金融資產(附註六(四)、(七)、七、八、十及十一)	1,056,408,640	18	999,234,437	18	930,716,409	17	22300 避險之金融負債(附註六(五)及七)	32,676	-	49,894	-	67,684	-
12200 按攤銷後成本衡量之債務工具投資(附註六(九)、(十七)、七、八及十一)	489,847,178	8	454,803,521	8	438,569,036	8	22500 附買回票券及債券負債(附註六(六)、七及八)	7,649,640	-	9,212,050	-	14,162,042	-
12500 附買回票券及債券投資(附註六(六)、七及八)	11,152,611	-	19,820,982	-	17,020,586	-	22600 應付商業本票-淨額(附註六(廿一)及七)	1,269,848	-	604,902	-	579,870	-
13000 應收款項-淨額(附註六(七)、七、八及十)	67,534,518	1	69,647,570	1	63,012,293	1	23000 應付款項(附註六(廿二)、七及十)	55,726,030	1	51,217,836	1	46,315,163	1
13200 本期所得稅資產	2,751,808	-	3,623,060	-	3,452,199	-	23200 本期所得稅負債	2,056,341	-	1,212,974	-	1,446,908	-
13500 貼現及放款-淨額(附註六(八)、七、八及十)	2,888,154,770	49	2,853,549,014	49	2,821,099,552	50	23500 存款及匯款(附註六(廿三)、七及十)	4,122,656,465	70	4,160,605,144	72	4,002,480,860	73
13700 再保險合約資產-淨額	18,480	-	13,424	-	13,216	-	24000 應付債券(附註六(廿四)及七)	24,999,284	-	24,999,085	-	24,999,020	-
15000 採用權益法之投資-淨額(附註六(十))	51,068,848	1	48,406,403	1	46,466,493	1	24600 負債準備(附註六(廿七)、(廿八)、(廿九)及(三十))	891,198,759	16	843,115,771	14	771,367,668	14
15500 其他金融資產-淨額(附註六(十一)、(十七)、七、八及十)	31,464,272	1	50,439,313	1	28,669,669	1	25500 其他金融負債(附註六(廿六))	6,886,219	-	3,943,113	-	2,687,605	-
18000 投資性不動產-淨額(附註六(十二))	23,539,029	-	23,577,763	-	23,616,498	-	26000 租賃負債(附註六(卅一))	1,066,458	-	1,205,735	-	1,302,455	-
18500 不動產及設備-淨額(附註六(十三)、(十七)及十一)	141,034,163	2	141,381,159	2	140,497,838	3	29300 遞延所得稅負債	18,547,959	-	18,888,500	-	18,598,866	-
18600 使用權資產-淨額(附註六(十四))	1,157,867	-	1,325,280	-	1,403,104	-	29500 其他負債(附註六(卅三))	8,586,701	-	12,336,395	-	9,741,903	-
19000 無形資產-淨額(附註六(十五))	1,065,461	-	1,082,826	-	1,009,612	-	負債總計	5,545,291,289	93	5,443,587,571	93	5,200,508,542	93
19300 遞延所得稅資產	4,896,376	-	5,146,150	-	3,969,814	-	歸屬母公司業主之權益(附註六(卅五)):						
19500 其他資產-淨額(附註六(十六)及十一)	33,114,198	1	16,136,154	-	17,249,222	-	31101 普通股股本	103,125,000	2	103,125,000	2	103,125,000	2
							31500 資本公積	140,260,226	3	140,260,226	3	140,260,226	3
							保留盈餘:						
							32001 法定盈餘公積	9,259,392	-	8,527,130	-	8,527,130	-
							32003 特別盈餘公積	56,150,735	1	51,757,163	1	51,757,163	1
							32011 未分配盈餘	20,417,111	-	18,389,451	-	14,412,256	-
							保留盈餘合計	85,827,238	1	78,673,744	1	74,696,549	1
							32500 其他權益	72,276,019	1	55,824,830	1	53,927,130	1
							權益總計	401,488,483	7	377,883,800	7	372,008,905	7
資產總計	\$ 5,946,779,772	100	5,821,471,371	100	5,572,517,447	100	負債及權益總計	\$ 5,946,779,772	100	5,821,471,371	100	5,572,517,447	100

(請詳閱後附合併財務報告附註)

董事長：呂桔誠



經理人：魏江霖



會計主管：蔡惠秋



臺灣金融控股股份有限公司及子公司

合併綜合損益表

民國一〇九年及一〇九年四月一日至六月三十日及一月一日至六月三十日

單位：新台幣千元

	110年4月至6月		109年4月至6月		110年1月至6月		109年1月至6月	
	金額	%	金額	%	金額	%	金額	%
41000 利息收入(附註六(卅六)及十)	\$ 14,694,675	50	15,572,515	31	29,418,743	44	33,988,960	90
51000 利息費用(附註六(卅六))	(4,694,886)	(16)	(6,655,621)	(13)	(9,542,502)	(14)	(15,325,263)	(40)
利息淨收益(附註六(卅六))	9,999,789	34	8,916,894	18	19,876,241	30	18,663,697	50
利息以外淨收益								
49800 手續費及佣金淨收益(附註六(卅七)及十)	1,247,204	4	948,401	2	2,536,166	4	2,047,083	5
49825 投資性不動產(損)益(附註六(十二))	36,956	-	35,942	-	85,119	-	79,819	-
49890 採用權益法認列關聯企業及合資(損)益之份額(附註六(十))	1,381,922	5	715,189	1	2,409,198	4	241,142	1
49810 保險業務淨收益(附註六(卅五))	5,063,072	17	9,859,120	20	5,381,750	8	18,110,395	48
49820 透過損益按公允價值衡量之金融資產及負債(損)益(附註六(三)及(卅八))	18,177,559	62	38,205,984	76	37,574,803	56	3,058,519	8
49835 透過其他綜合損益按公允價值衡量之金融資產已實現(損)益(附註六(卅九)及十)	371,070	1	295,425	1	526,339	1	536,771	1
49850 除列按攤銷後成本衡量之金融資產(損)益(附註六(九))	51,300	-	1,085,230	2	442,270	1	1,085,230	3
49870 兌換(損)益	(6,275,143)	(21)	(7,012,419)	(14)	(1,993,303)	(3)	(5,604,912)	(15)
49880 資產減損(損失)迴轉利益(附註六(十七))	(175)	-	(461)	-	(9,312)	-	(24,332)	-
49898 採用覆蓋法重分類之(損)益(附註六(三))	(492,060)	(2)	(1,968,702)	(4)	(515,056)	(1)	(1,311)	-
其他利息以外淨(損)益								
49943 銷貨淨利益(附註六(十六)及(四十))	102,983	-	227,175	-	215,732	-	448,786	1
48100 政府補助收入(附註六(四十))	965,018	3	924,265	2	3,483,843	5	3,127,812	8
49999 其他什項淨利益(附註六(卅一)及(四十))	198,325	1	177,720	-	309,489	-	319,359	1
58090 優存超額利息(附註六(七)及(四十))	(1,615,969)	(6)	(2,123,197)	(4)	(3,232,518)	(5)	(4,239,486)	(11)
淨收益	29,211,851	98	50,286,566	100	67,090,761	100	37,848,572	100
58100 呆帳費用、承諾及保證責任準備迴轉(提存)(附註六(八))	442,164	2	(433,624)	(1)	1,705,906	3	538,383	1
58300 保險負債準備淨變動	(19,527,392)	(67)	(41,126,697)	(82)	(48,552,563)	(72)	(23,571,157)	(62)
營業費用：								
58501 員工福利費用(附註六(卅一)及十)	(3,671,821)	(13)	(3,644,341)	(7)	(7,277,778)	(11)	(7,164,127)	(19)
58503 折舊及攤銷費用(附註六(卅二))	(475,571)	(2)	(434,401)	(1)	(941,531)	(1)	(863,055)	(2)
58599 其他業務及管理費用(附註六(卅三))	(1,524,014)	(5)	(1,434,868)	(3)	(2,916,464)	(4)	(2,933,355)	(8)
營業費用合計	(5,671,406)	(20)	(5,513,610)	(11)	(11,135,773)	(16)	(10,960,537)	(29)
繼續營業部門稅前淨利								
61003 減：所得稅費用(利益)(附註六(卅四))	241,068	1	(40,656)	-	643,518	1	(22,658)	-
本期淨利	4,214,149	12	3,253,291	6	8,464,813	14	3,877,919	10
其他綜合損益：								
不重分類至損益之項目								
69565 指定為透過損益按公允價值衡量之金融負債其變動金額來自信用風險	(18,289)	-	(450,434)	(1)	32,401	-	48,527	-
69567 透過其他綜合損益按公允價值衡量之權益工具評價損益	12,166,643	42	6,656,002	13	17,470,250	26	(6,495,937)	(17)
69563 採用權益法認列之關聯企業及合資之其他綜合損益之份額—不重分類至損益之項目(附註六(十))	77,332	-	1,015,275	2	881,235	1	(387,937)	(1)
69569 減：與不重分類之項目相關之所得稅(附註六(卅四))	(5,796)	-	(13,700)	-	5,893	-	(9,324)	-
不重分類至損益之項目合計	12,231,482	42	7,234,543	14	18,377,993	27	(6,826,023)	(18)
後續可能重分類至損益之項目								
69571 國外營運機構財務報表換算之兌換差額	(383,651)	(1)	(436,290)	(1)	(111,922)	-	(390,294)	(1)
69583 透過其他綜合損益按公允價值衡量之債務工具損益	268,235	1	2,032,760	4	(1,584,218)	(2)	546,691	1
69575 採用權益法認列之關聯企業及合資其他綜合損益之份額—可能重分類至損益之項目(附註六(十))	183,247	1	559,744	1	(627,989)	(1)	(28,447)	-
69590 採用覆蓋法重分類之其他綜合損益(附註六(三))	492,060	2	1,968,702	4	515,056	1	1,311	-
69579 減：與可能重分類之項目相關之所得稅(附註六(卅四))	33,499	-	198,088	-	4,468	-	(106,844)	-
後續可能重分類至損益之項目合計	526,392	3	3,926,828	8	(1,813,541)	(2)	236,105	-
69500 本期其他綜合損益	12,757,874	45	11,161,371	22	16,564,452	25	(6,589,918)	(18)
本期綜合損益總額	\$ 16,972,023	57	14,414,662	28	25,029,265	39	(2,711,999)	(8)
基本每股盈餘(元)(附註六(卅四))	\$ 0.41		0.32		0.82		0.38	

董事長：呂桔誠

(請詳閱後附合併財務報告附註)
經理人：魏江霖

~5~



會計主管：蔡惠秋



臺灣金融控股股份有限公司及子公司

合併權益變動表

民國一〇九年及一〇九年一月一日至六月三十日

單位：新台幣千元

	歸屬於母公司業主之權益						其他權益項目						
	保留盈餘					合計	國外營運機構財務報表換算之兌換差額	透過其他綜合損益按公允價值衡量之金融資產未實現利益(損失)	指定按公允價值衡量之金融負債信用風險變動影響數	避險工具之利益(損失)	採用覆蓋法重分類之其他綜合損益	合計	權益總額
	普通股股本	資本公積	法定盈餘公積	特別盈餘公積	未分配盈餘								
民國一〇九年一月一日餘額	\$ 103,125,000	140,260,226	7,840,566	47,637,781	15,872,777	71,351,124	(1,405,583)	61,346,295	(109,236)	3,955	148,813	59,984,244	374,720,594
盈餘指撥及分配：													
提列法定盈餘公積	-	-	686,564	-	(686,564)	-	-	-	-	-	-	-	-
提列特別盈餘公積	-	-	-	4,119,382	(4,119,382)	-	-	-	-	-	-	-	-
本期淨利	-	-	-	-	3,877,919	3,877,919	-	-	-	-	-	-	3,877,919
本期其他綜合損益	-	-	-	-	16	16	(614,173)	(6,094,701)	48,527	(22)	70,435	(6,589,934)	(6,589,918)
本期綜合損益總額	-	-	-	-	3,877,935	3,877,935	(614,173)	(6,094,701)	48,527	(22)	70,435	(6,589,934)	(2,711,999)
處分透過其他綜合損益按公允價值衡量之權益工具	-	-	-	-	(532,820)	(532,820)	-	532,820	-	-	-	532,820	-
特別準備淨變動	-	-	-	-	310	310	-	-	-	-	-	-	310
民國一〇九年六月三十日餘額	\$ 103,125,000	140,260,226	8,527,130	51,757,163	14,412,256	74,696,549	(2,019,756)	55,784,414	(60,709)	3,933	219,248	53,927,130	372,008,905
民國一〇九年一月一日餘額	\$ 103,125,000	140,260,226	8,527,130	51,757,163	18,389,451	78,673,744	(2,933,069)	58,215,471	(86,229)	3,987	624,670	55,824,830	377,883,800
盈餘指撥及分配：													
提列法定盈餘公積	-	-	732,262	-	(732,262)	-	-	-	-	-	-	-	-
提列特別盈餘公積	-	-	-	4,393,572	(4,393,572)	-	-	-	-	-	-	-	-
普通股現金股利	-	-	-	-	(1,424,582)	(1,424,582)	-	-	-	-	-	-	(1,424,582)
本期淨利	-	-	-	-	8,464,813	8,464,813	-	-	-	-	-	-	8,464,813
本期其他綜合損益	-	-	-	-	119	119	(188,225)	16,179,024	32,401	(33)	541,166	16,564,333	16,564,452
本期綜合損益總額	-	-	-	-	8,464,932	8,464,932	(188,225)	16,179,024	32,401	(33)	541,166	16,564,333	25,029,265
處分透過其他綜合損益按公允價值衡量之權益工具	-	-	-	-	113,144	113,144	-	(113,144)	-	-	-	(113,144)	-
民國一〇九年六月三十日餘額	\$ 103,125,000	140,260,226	9,259,392	56,150,735	20,417,111	85,827,238	(3,121,294)	74,281,351	(53,828)	3,954	1,165,836	72,276,019	401,488,483

(請詳閱後附合併財務報告附註)

董事長：呂桔誠



經理人：魏江霖



會計主管：蔡惠秋



臺灣金融控股股份有限公司及子公司

合併現金流量表

民國一〇九年及一〇九年一月一日至六月三十日

單位：新台幣千元

	110年1月至6月	109年1月至6月
營業活動之現金流量：		
本期稅前淨利	\$ 9,108,331	3,855,261
調整項目：		
收益費損項目		
折舊費用	810,330	749,361
攤銷費用	195,938	177,858
呆帳費用轉列收入數	(1,651,217)	(539,690)
透過損益按公允價值衡量金融資產及負債之淨(利益)損失	(29,154,448)	2,467,043
利息費用	9,542,502	15,325,263
利息收入	(29,418,743)	(33,988,960)
股利收入	(1,586,716)	(1,871,636)
保證責任準備淨變動	(54,689)	1,307
其他各項負債準備淨變動	48,360,979	23,020,818
採用權益法認列之關聯企業及合資利益之份額	(2,409,198)	(241,142)
採用覆蓋法重分類之損失	515,056	1,311
處分及報廢不動產及設備損失	11,808	11,431
除列按攤銷後成本衡量金融資產淨利益	(442,270)	(1,085,230)
金融資產減損損失	-	22,154
金融資產減損迴轉利益	(4,393)	-
非金融資產減損損失	13,705	2,178
收益費損項目合計	<u>(5,271,356)</u>	<u>4,052,066</u>
與營業活動相關之資產/負債變動數：		
存放央行及拆借金融同業(增加)減少	(5,573,351)	1,274,777
透過損益按公允價值衡量之金融資產增加	(9,453,092)	(29,716,967)
透過其他綜合損益按公允價值衡量之金融資產(增加)減少	(38,462,483)	16,415,588
按攤銷後成本衡量之債務工具投資(增加)減少	(25,659,355)	14,850,052
避險之金融資產減少	-	1,071
附賣回票券及債券投資減少	300,541	372,664
應收款項減少	2,071,250	4,122,546
貼現及放款增加	(32,942,639)	(160,582,168)
其他金融資產減少	18,975,041	15,945,346
其他資產(增加)減少	(11,782,284)	1,732,037
央行及銀行同業存款增加	87,652,223	48,305,924
透過損益按公允價值衡量之金融負債減少	(7,559,396)	(31,887,095)
避險之金融負債(減少)增加	(17,218)	42,147
附買回票券及債券負債減少	(1,562,410)	(10,335,825)
應付款項增加	5,699,357	2,279,909
存款及匯款(減少)增加	(37,948,679)	39,139,362
員工福利負債準備減少	(243,319)	(254,505)
其他負債(減少)增加	(949,613)	78,529
調整項目合計	<u>(62,726,783)</u>	<u>(84,164,542)</u>
營運產生之現金流出	<u>(53,618,452)</u>	<u>(80,309,281)</u>
收取之利息	30,791,184	37,750,705
收取之股利	269,713	337,159
支付之利息	(10,733,719)	(19,789,630)
退還(支付)之所得稅	980,334	(1,027,840)
營業活動之淨現金流出	<u>(32,310,940)</u>	<u>(63,038,887)</u>
投資活動之現金流量：		
取得不動產及設備	(170,469)	(613,965)
存出保證金增加	(6,217,716)	(6,901,064)
取得無形資產	(178,549)	(247,389)
投資活動之淨現金流出	<u>(6,566,734)</u>	<u>(7,762,418)</u>
籌資活動之現金流量：		
央行及同業融資增加	8,325,910	1,466,820
應付商業本票增加	665,000	-
應付商業本票減少	-	(445,000)
存入保證金減少	(2,800,081)	(1,398,083)
租賃負債本金償還	(273,541)	(249,342)
其他金融負債增加	2,943,106	295,297
發放現金股利	(390,012)	(353,348)
籌資活動之淨現金流入(流出)	<u>8,470,382</u>	<u>(683,656)</u>
匯率變動對現金及約當現金之影響	(187,224)	(549,423)
本期現金及約當現金減少數	(30,594,516)	(72,034,384)
期初現金及約當現金餘額	965,463,827	938,772,395
期末現金及約當現金餘額	<u>\$ 934,869,311</u>	<u>866,738,011</u>
現金及約當現金之組成：		
資產負債表帳列之現金及約當現金	\$ 135,491,974	168,489,696
符合國際會計準則第七號現金及約當現金定義之存放央行及拆借銀行同業	229,945,111	181,568,305
符合國際會計準則第七號現金及約當現金定義之附賣回票券及債券投資	10,569,525	16,260,739
其他符合國際會計準則第七號現金及約當現金定義之項目	558,862,701	500,419,271
期末現金及約當現金餘額	<u>\$ 934,869,311</u>	<u>866,738,011</u>

董事長：呂桔誠



(請詳閱後附合併財務報告附註)

經理人：魏江霖

~7~



會計主管：蔡惠秋



臺灣金融控股股份有限公司及子公司
合併財務報告附註
民國一一〇年及一〇九年六月三十日
(除另有註明者外，所有金額均以新臺幣千元為單位)

一、公司沿革

(一)臺灣金融控股股份有限公司

臺灣金融控股股份有限公司(以下簡稱本公司)係依據臺灣金融控股股份有限公司條例於民國九十七年一月一日成立，轄下擁有「臺灣銀行股份有限公司」(以下簡稱臺灣銀行)、「臺銀人壽保險股份有限公司」(以下簡稱臺銀人壽)及「臺銀綜合證券股份有限公司」(以下簡稱臺銀證券)等三家被投資公司，於民國九十八年十一月十七日成為公開發行公司。

本公司成立時核定資本為新臺幣900億元，民國一〇八年九月增資為1,031億2,500萬元。主要業務以投資及被投資事業之管理為限。前項投資，應依金融控股公司法之規定辦理。

(二)合併子公司業務性質

子公司臺灣銀行成立於民國三十五年五月二十日，並於民國七十四年依照銀行法取得法人資格。後以民國九十二年七月一日為改制基準日變更組織為臺灣銀行股份有限公司，於民國九十三年九月十六日成為公開發行公司。

臺灣銀行與中央信託局股份有限公司以民國九十六年七月一日為合併基準日進行合併，中央信託局股份有限公司為消滅公司，臺灣銀行為存續公司。臺灣銀行主要經營之業務為依銀行法、管理外匯條例、國際金融業務分行條例等法規規定經營之銀行業務、外匯業務、國際金融業務、各種儲蓄及信託業務，並設立國外分行辦理當地政府核准之銀行業務、外匯業務、國際金融業務、證券業務及保險業務，及經中央主管機關核准辦理之其他有關業務。

臺灣銀行成立時，資本係由國庫撥給，在長時期的經營中，透過資產重估等各項公積之增資，資本額乃不斷的擴增。民國三十八年六月實施幣制改革後，政府於民國三十九年五月核定臺灣銀行資本為新臺幣500萬元，民國四十三年五月增資為1億元，民國五十二年八月增資為3億元，民國五十六年九月增資為6億元，民國六十二年五月增資為10億元，民國六十六年九月增資為20億元，民國六十九年九月增資為40億元，民國七十一年十一月增資為80億元，民國七十九年五月增資為120億元，民國八十一年四月增資為160億元，民國八十三年十二月增資為220億元，民國八十七年八月增資為320億元，民國九十一年九月增資為480億元，民國九十六年七月增資為530億元，民國九十七年一月調整為450億元，民國九十九年十一月增資為700億元，民國一〇三年十月增資為950億元，民國一〇八年九月增資為1,090億元。

臺灣金融控股股份有限公司及子公司合併財務報告附註(續)

臺灣銀行於民國一〇二年一月二十三日以現金2,000萬元設立其百分之百持有之子公司臺銀綜合保險經紀人(股)公司，並於同年二月六日正式成立，主要業務包括人身及財產保險經紀業務。

子公司臺銀人壽於民國九十七年一月二日由臺灣銀行以其人壽保險業務部門之營業、資產及負債分割，並以該日分割讓與人壽保險業務部門之淨資產作價新臺幣50億元，作為分割新設之股本，並分別於民國九十八年六月三十日、九十九年六月三十日、一〇二年六月二十八日、一〇四年九月三十日、一〇七年六月二十九日及一一〇年三月三十一日分別辦理現金增資20億元、40億元、60億元、55億元、100億元及110億元，截至本期已發行股本為435億元。臺銀人壽於民國一〇二年十一月十八日成為公開發行公司。主要業務為經營人身保險及其有關業務。

子公司臺銀證券於民國九十七年一月二日由臺灣銀行以其證券業務部門之營業、資產及負債分割，並以該日分割讓與證券業務部門之淨資產作價新臺幣30億元，作為分割新設之股本。臺銀證券於民國一〇二年十月二十一日成為公開發行公司。主要業務包括：1.代理買賣上市、上櫃有價證券；2.辦理有價證券買賣融資、融券、辦理公開申購有價證券；3.自營有價證券、承銷有價證券；4.期貨交易輔助人等業務。

二、通過財務報告之日期及程序

本合併財務報告於民國一一〇年八月二十五日經審計委員會通過，並於民國一一〇年八月二十六日經董事會通過後發布。

三、新發布及修訂準則及解釋之適用

(一)已採用金融監督管理委員會認可之新發布及修訂後準則及解釋之影響

本公司及子公司自民國一一〇年一月一日起開始適用下列新修正之國際財務報導準則，影響說明如下：

- 1.國際財務報導準則第九號、國際會計準則第三十九號、國際財務報導準則第七號、國際財務報導準則第四號及國際財務報導準則第十六號之修正「利率指標變革—第二階段」（以下稱第二階段修正）

本公司及子公司追溯適用第二階段修正，然而，本公司及子公司選擇依第二階段修正允許之例外規定，不重編以前期間以反映此等修正之適用，包括不提供民國一〇九年之額外揭露。追溯適用未對期初權益餘額造成影響。

第二階段修正提供實務權宜作法，該等放寬係合約之利率指標以另一指標利率取代時，有關金融工具、租賃合約或避險關係之修改。

臺灣金融控股股份有限公司及子公司合併財務報告附註(續)

決定金融工具之合約現金流量之基礎因利率指標變革之直接結果且在經濟上約當之基礎改變時，第二階段修正提供實務權宜作法，於適用現行規定之前，更新金融資產或金融負債之有效利率以反映指標變革所要求之變動。第二階段修正亦提供一項例外規定，因利率指標變革所要求之租賃修改而重新衡量租賃負債時，係使用反映利率變動而修改之折現率。

最後，第二階段修正對某些避險會計規定提供一系列之放寬，當利率指標變革所要求之變動發生於被避險項目及/或避險工具時，避險關係得持續適用不被停止。

請詳附註四(六)金融工具及附註八財務風險管理之說明。

2.其他

下列新修正準則亦係自民國一一〇年一月一日生效，惟對合併財務報告未造成重大影響：

- 國際財務報導準則第四號之修正「暫時豁免適用國際財務報導準則第九號之延長」

本公司及子公司自民國一一〇年四月一日起開始適用下列新修正之國際財務報導準則，且對合併財務報告未造成重大影響。

- 國際財務報導準則第十六號之修正「民國一一〇年六月三十日後之新型冠狀病毒肺炎相關租金減讓」

(二)尚未採用金管會認可之國際財務報導準則之影響

本公司及子公司評估適用下列自民國一一一年一月一日起生效之新修正之國際財務報導準則，將不致對合併財務報告造成重大影響。

- 國際會計準則第十六號之修正「不動產、廠房及設備—達到預定使用狀態前之價款」
- 國際會計準則第三十七號之修正「虧損性合約—履行合約之成本」
- 國際財務報導準則2018-2020週期之年度改善
- 國際財務報導準則第三號之修正「對觀念架構之引述」

臺灣金融控股股份有限公司及子公司合併財務報告附註(續)

(三)金管會尚未認可之新發布及修訂準則及解釋

國際會計準則理事會已發布及修正但尚未經金管會認可之準則及解釋，對本公司及子公司可能攸關者如下：

<u>新發布或修訂準則</u>	<u>主要修訂內容</u>	<u>理事會發布之 生效日</u>
<p>國際財務報導準則第17號 「保險合約」</p>	<p>新準則建立所發行之保險合約之認列、衡量、表達及揭露原則，其主要規範如下：</p> <ul style="list-style-type: none"> • 認列：應於合約群組之保障期間開始日、群組中保單持有人第一筆付款到期日及該群組成為虧損性合約時，其中最早之時點起認列所發行之保險合約群組。 • 衡量：原始認列時，應按履約現金流量及合約服務邊際之合計數衡量保險合約群組。於後續衡量，應更新未來現金流量、折現率及對非財務風險之風險調整之假設。 • 表達及揭露：保險收入之表達係根據提供服務之型態，保險收入及保險服務費用應排除任何投資組成部分。 	<p>2023年1月1日</p>
<p>國際財務報導準則第17號 之修正「保險合約」</p>	<p>與理事會於2017年5月首次發布國際財務報導準則第17號所引入的基本原則仍然不受影響，本次修正如下：</p> <ul style="list-style-type: none"> • 簡化準則中之要求以降低成本； • 使財務表現易於解釋；及 • 首次適用IFRS17時減少所需之工作，藉由將準則生效日延至2023年及提供額外的放寬以減輕過渡。 	<p>2023年1月1日</p>

本公司及子公司現正持續評估上述準則及解釋對本公司及子公司財務狀況與經營結果之影響，相關影響待評估完成時予以揭露。

臺灣金融控股股份有限公司及子公司合併財務報告附註(續)

本公司及子公司預期下列其他尚未認可之新發布及修正準則不致對合併財務報告造成重大影響。

- 國際財務報導準則第十號及國際會計準則第二十八號之修正「投資者與其關聯企業或合資間之資產出售或投入」
- 國際會計準則第一號之修正「將負債分類為流動或非流動」
- 國際會計準則第一號之修正「會計政策之揭露」
- 國際會計準則第八號之修正「會計估計之定義」
- 國際會計準則第十二號之修正「與單一交易所產生之資產及負債有關之遞延所得稅」

四、重大會計政策之彙總說明

本合併財務報告所採用之重大會計政策彙總說明如下。除另有說明者外，下列會計政策已一致適用於本合併財務報告之所有表達期間。

(一) 遵循聲明

本公司及子公司合併財務報告主要係依照政府有關法令規定處理，法令未規定者，係依照金融控股公司財務報告編製準則及金融監督管理委員會認可之國際財務報導準則第三十四號「期中財務報導」，訂定本公司及子公司會計政策並據以編製相關財務報告。本合併財務報告未包括依照金管會認可之國際財務報導準則、國際會計準則、解釋及解釋公告(以下簡稱「金管會認可之國際財務報導準則」)所編製之整份年度合併財務報告應揭露之全部必要資訊。

本公司及子公司係國營事業，會計處理主要依據決算法及行政院主計總處所核定之「財政部所屬金融機構會計制度之一致規定」辦理，每年決算並由審計部審核，俾確定本公司及子公司對立法院所通過預算之執行情形，並確定本公司及子公司之財務與帳冊表報。

本公司及子公司截至民國一〇九年度止之帳冊，業經審計部審查完竣，因此民國一一〇年六月三十日、一〇九年十二月三十一日及六月三十日資產負債表科目之期初餘額係依上述經審計部審定之民國一〇九年度及一〇八年度期末餘額為準。有關本公司及子公司民國一〇九年度財務報表經審定之結果與原經會計師查核數之差異說明，請詳附註十六(二)。

臺灣金融控股股份有限公司及子公司合併財務報告附註(續)

(二)編製基礎

1.衡量基礎

除下列資產負債表之重要項目外，本合併財務報告係依歷史成本為基礎編製：

- (1)透過損益按公允價值衡量之金融工具(包括衍生金融工具)；
 - (2)透過其他綜合損益按公允價值衡量之金融資產；
 - (3)依公允價值衡量之避險衍生金融工具；
 - (4)確定福利資產，係依退休基金資產減除確定福利義務現值之淨額認列。
 - (5)部分不動產及設備，以及投資性不動產係以先前我國一般公認會計原則之重估價值作為重估價日之認定成本；及
 - (6)再保險合約資產、保險負債及外匯價格變動準備，係依「保險業各種準備提存辦法」及相關法令計提。
- 2.編製符合IFRSs之財務報告需要使用一些重要會計估計，在應用本公司的會計政策過程中亦需要管理階層運用其判斷，涉及高度判斷或複雜性之項目，或涉及財務報告之重大假設及估計之項目，請詳附註五說明。
- 3.本合併財務報告係由合併資產負債表、合併綜合損益表、合併權益變動表、合併現金流量表及相關附註所組成。

4.功能性貨幣及表達貨幣

本公司及子公司每一個體均係以各營運所處主要經濟環境之貨幣為其功能性貨幣。本合併財務報告係以本公司及子公司之功能性貨幣—新臺幣表達。所有以新臺幣表達之財務資訊係以新臺幣千元為單位。

(三)合併基礎

1.合併財務報告編製原則

合併財務報告之編製主體包含本公司及本公司之子公司。

自取得子公司控制力之日起，開始將其財務報告納入合併財務報告，直至不再具有控制力之日為止。歸屬於子公司非控制權益之損益應歸屬於非控制權益，即使非控制權益因而成為虧損餘額亦然。

本公司及子公司間之交易、餘額及任何未實現收益與費用，於編製合併財務報告時均已消除。

2.列入合併財務報告之子公司

列入本合併財務報告之子公司包含：

投資公司名稱	子公司名稱	業務性質	所持股權百分比		
			110.6.30	109.12.31	109.6.30
本公司	臺灣銀行	銀行業	100 %	100 %	100 %
本公司	臺銀人壽	人身保險	100 %	100 %	100 %
本公司	臺銀證券	證券業	100 %	100 %	100 %
臺灣銀行	臺銀保經	人身及財產保險經紀人	100 %	100 %	100 %

臺灣金融控股股份有限公司及子公司合併財務報告附註(續)

(四)外幣

1.外幣交易

外幣交易依交易日之匯率換算本公司及子公司所包括各企業各自之功能性貨幣。於後續每一報導期間結束日(以下稱報導日)，外幣貨幣性項目依當日之匯率換算為功能性貨幣。

以公允價值衡量之外幣非貨幣性項目依衡量公允價值當日之匯率換算為功能性貨幣，以歷史成本衡量之外幣非貨幣性項目則依交易日之匯率換算。除了指定為透過其他綜合損益按公允價值衡量之權益工具、指定為國外營運機構淨投資避險之金融負債於避險有效範圍內；或合格之現金流量避險於避險有效範圍內。換算所產生之外幣兌換差異認列於其他綜合損益外，其餘係認列為損益。

2.國外營運機構

國外營運機構之資產及負債，包括收購時產生之商譽及公允價值調整，係依報導日之匯率換算為功能性貨幣；除高度通貨膨脹經濟者外，收益及費損項目係依當期平均匯率換算為功能性貨幣，所產生之兌換差額均認列為其他綜合損益。

當處分國外營運機構致喪失控制、共同控制或重大影響時，與該國外營運機構相關之累計兌換差額係全數重分類為損益。部分處分含有國外營運機構之子公司時，相關累計兌換差額係按比例重新歸屬至非控制權益。部分處分含有國外營運機構之關聯企業或合資之投資時，相關累計兌換差額則按比例重分類至損益。

對國外營運機構之貨幣性應收或應付項目，若尚無清償計畫且不可能於可預見之未來予以清償時，其所產生之外幣兌換損益視為對該國外營運機構淨投資之一部分而認列為其他綜合損益。

(五)現金及約當現金

合併資產負債表中之現金及約當現金包括庫存現金、存放銀行同業、活期存款及可隨時轉換成定額現金且價值變動風險甚小之短期並具高度流動性之投資。定期存款符合前述定義且持有目的係滿足短期現金承諾非投資或其他目的者，列報於約當現金。

就合併現金流量表而言，現金及約當現金係指合併資產負債表中之現金及約當現金與符合經金管會認可之國際會計準則第七號現金及約當現金定義之存放央行及拆借銀行同業暨附賣回票券及債券投資。

臺灣金融控股股份有限公司及子公司合併財務報告附註(續)

(六)金融工具

應收帳款及所發行之債務證券原始係於產生時認列。所有其他金融資產及金融負債原始係於本公司及子公司成為金融工具合約條款之一方時認列。非透過損益按公允價值衡量之金融資產(除不包含重大財務組成部分之應收帳款外)或金融負債原始係按公允價值加計直接可歸屬於該取得或發行之交易成本衡量。不包含重大財務組成部分之應收帳款原始係按交易價格衡量。

1.金融資產

金融資產之購買或出售符合慣例交易者，本公司及子公司對以相同方式分類之金融資產，其所有購買及出售一致地採交易日或交割日會計處理。

原始認列時金融資產分類為：按攤銷後成本衡量之金融資產、透過其他綜合損益按公允價值衡量之金融資產、透過損益按公允價值衡量之金融資產。

本公司及子公司僅於改變管理金融資產之經營模式時，始自下一個報導期間之首日起重新分類所有受影響之金融資產。

(1)按攤銷後成本衡量之金融資產(包含現金及約當現金、存放央行及拆借銀行同業、貼現及放款、應收款項、其他金融資產及各項保證金)

金融資產同時符合下列條件，且未指定為透過損益按公允價值衡量時，係按攤銷後成本衡量：

- 係在以收取合約現金流量為目的之經營模式下持有該金融資產。
- 該金融資產之合約條款產生特定日期之現金流量，完全為支付本金及流通在外本金金額之利息。

該等資產後續以原始認列金額加減計採有效利息法計算之累積攤銷數，並調整任何備抵損失之攤銷後成本衡量。利息收入、外幣兌換損益及減損損失係認列於損益。除列時，將累積之利益或損失列入損益。

(2)透過其他綜合損益按公允價值衡量之金融資產

債務工具投資同時符合下列條件，且未指定為透過損益按公允價值衡量時，係透過其他綜合損益按公允價值衡量：

- 係在以收取合約現金流量及出售為目的之經營模式下持有該金融資產。
- 該金融資產之合約條款產生特定日期之現金流量，完全為支付本金及流通在外本金金額之利息。

本公司及子公司於原始認列時，可作一不可撤銷之選擇，將非供交易目的之權益工具投資後續公允價值變動列報於其他綜合損益。前述選擇係按逐項工具基礎所作成。

臺灣金融控股股份有限公司及子公司合併財務報告附註(續)

屬債務工具投資者後續按公允價值衡量。按有效利息法計算之利息收入、外幣兌換損益及減損損失認列於損益，其餘淨利益或損失係認列為其他綜合損益。於除列時，累計之其他綜合損益金額重分類至損益。

屬權益工具投資者後續按公允價值衡量。股利收入(除非明顯代表部分投資成本之回收)係認列於損益。其餘淨利益或損失係認列為其他綜合損益且不重分類至損益。

權益投資之股利收入於本公司及子公司有權利收取股利之日認列(通常係除息日)。

(3)透過損益按公允價值衡量之金融資產

非屬上述按攤銷後成本衡量或透過其他綜合損益按公允價值衡量之金融資產，係透過損益按公允價值衡量。本公司及子公司於原始認列時，為消除或重大減少會計配比不當，得不可撤銷地將符合按攤銷後成本衡量或透過其他綜合損益按公允價值衡量條件之金融資產，指定為透過損益按公允價值衡量之金融資產。

該等資產後續按公允價值衡量，其淨利益或損失(包含任何股利及利息收入)係認列為損益。

(4)經營模式評估

本公司及子公司係以組合層級評估持有金融資產之經營模式之目的，此係最能反映經營管理方式及提供資料予管理階層之方式，考量資訊包括：

- 所述之投資組合政策及目標，及該等政策之運作。包括管理階層之策略是否係著重於賺得合約現金流量、維持特定利息收益率組合、使金融資產之存續期間與相關負債或預期現金流出之存續期間相配合或藉由出售金融資產實現現金流量。
- 經營模式之績效及該經營模式下持有之金融資產如何評估及如何對企業之主要管理人員報告
- 影響經營模式績效(及該經營模式下持有之金融資產)之風險及該風險之管理方式；
- 以前各期出售金融資產之頻率、金額及時點，以及該等出售之理由及對未來出售活動之預期。

依上述經營目的，移轉金融資產予第三方之交易若不符合除列條件，則非屬上述所指之出售，此與本公司及子公司繼續認列該資產之目的之一致。

(5)評估合約現金流量是否完全為支付本金及流通在外本金金額之利息

依評估目的，本金係金融資產於原始認列時之公允價值，利息係由下列對價組成：貨幣時間價值、與特定期內流通在外本金金額相關之信用風險、其他基本放款風險與成本及利潤邊際。

臺灣金融控股股份有限公司及子公司合併財務報告附註(續)

評估合約現金流量是否完全為支付本金及流通在外本金金額之利息，本公司及子公司考量金融工具合約條款，包括評估金融資產是否包含一項可改變合約現金流量時點或金額之合約條款，導致其不符合此條件。於評估時，本公司及子公司考量：

- 任何會改變合約現金流量時點或金額之或有事項；
- 可能調整合約票面利率之條款，包括變動利率之特性；
- 提前還款及展延特性；及
- 本公司及子公司之請求權僅限於源自特定資產之現金流量之條款(例如無追索權特性)。

(6)金融資產之除列

本公司及子公司僅於對來自該資產現金流量之合約權利終止，或已移轉金融資產且該資產所有權幾乎所有之風險及報酬已移轉予其他企業，或既未移轉亦未保留所有權之幾乎所有風險及報酬且未保留該金融資產之控制時，始將金融資產除列。

除列單一債務工具投資之整體時，其帳面金額與已收取或可收取對價總額加計認列於其他綜合損益並累計於「其他權益－透過其他綜合損益按公允價值衡量之金融資產未實現(損)益」之金額間之差額係認列為損益。

當非除列單一債務工具投資之整體時，本公司及子公司以移轉日各部分之相對公允價值為基礎，將該金融資產之原帳面金額分攤至因持續參與而持續認列之部分及除列之部分。分攤予除列部分之帳面金額與因除列部分所收取之對價加計已認列於其他綜合損益之任何累計利益或損失中分攤予除列部分之總和間之差額係認列為損益。已認列於其他綜合損益之累計利益或損失，係依其相對公允價值分攤予持續認列部分與除列部分。

(7)覆蓋法

子公司臺銀人壽為減少國際財務報導準則第9號之適用日早於國際財務報導準則第17號(新保險合約)所產生之衝擊及差異，同時選擇採國際財務報導準則第4號「保險合約」之覆蓋法表達指定金融資產之損益。

2.金融負債及權益工具

(1)負債或權益之分類

本公司及子公司發行之債務及權益工具係依據合約協議之實質與金融負債及權益工具之定義分類為金融負債或權益。

(2)權益交易

權益工具係指表彰本公司及子公司於資產減除其所有負債後剩餘權益之任何合約。本公司及子公司發行之權益工具係以取得之價款扣除直接發行成本後之金額認列。

臺灣金融控股股份有限公司及子公司合併財務報告附註(續)

(3)複合金融工具

本公司及子公司所發行之複合金融工具係持有人擁有選擇權可轉換為股本之轉換公司債(以新臺幣計價)，其發行股份之數量並不會隨其公允價值變動而有所不同。

複合金融工具負債組成部分，其原始認列金額係以不包括權益轉換權之類似負債之公允價值衡量。權益組成部分之原始認列金額則以整體複合金融工具公允價值與負債組成部分公允價值二者間之差額衡量。任何直接可歸屬之交易成本依原始負債及權益之帳面金額比例，分攤至負債及權益組成部分。

原始認列後，複合金融工具之負債組成部分係採有效利率法以攤銷後成本衡量。複合金融工具之權益組成部分，原始認列後不予重新衡量。

與金融負債相關之利息係認列為損益。金融負債於轉換時重分類為權益，其轉換不認列損益。

(4)金融負債

金融負債係分類為攤銷後成本或透過損益按公允價值衡量。金融負債若屬持有供交易、衍生工具或於原始認列時指定，則分類為透過損益按公允價值衡量。透過損益按公允價值衡量之金融負債係以公允價值衡量，且相關淨利益及損失，包括任何利息費用，係認列於損益。

其他金融負債後續採有效利息法按攤銷後成本衡量。利息費用及兌換損益係認列於損益。除列時之任何利益或損失亦係認列於損益。

(5)金融負債之除列

本公司及子公司係於合約義務已履行、取消或到期時，除列金融負債。當金融負債條款修改且修改後負債之現金流量有重大差異，則除列原金融負債，並以修改後條款為基礎按公允價值認列新金融負債。

除列金融負債時，其帳面金額與所支付或應支付對價總額(包含任何所移轉之非現金資產或承擔之負債)間之差額認列為損益。

(6)金融資產及負債之互抵

金融資產及金融負債僅於本公司及子公司目前有法律上有可執行之權利進行互抵及有意圖以淨額交割或同時變現資產及清償負債時，方予以互抵並以淨額表達於資產負債表。

(7)財務保證合約

財務保證合約係指發行人於特定債務人到期無法依債務工具條款償還時，必須支付特定金額，以歸墊持有人損失之合約。

臺灣金融控股股份有限公司及子公司合併財務報告附註(續)

本公司及子公司發行且未指定為透過損益按公允價值衡量之財務保證合約，原始係以其公允價值減除直接可歸屬之交易成本衡量，後續則依下列孰高者衡量：(a)依國際財務報導準則第九號決定之備抵損失金額；及(b)原始認列之金額，於適當時，減除依下列收入原則認列之累積收益金額。

3. 衍生金融工具及避險會計

衍生金融工具係指本公司及子公司為規避匯率利率及市場風險之暴險而持有衍生金融工具。嵌入式衍生工具於符合特定條件且該主合約非屬金融資產時，其與主合約分離處理。

衍生工具原始認列時係按公允價值衡量；後續依公允價值衡量，再衡量產生之利益或損失直接列入損益。

本公司及子公司選擇繼續適用國際會計準則第三十九號關於避險之規定。

本公司及子公司指定部分避險工具進行公允價值避險、現金流量避險或國外營運機構淨投資避險。對確定承諾匯率風險之避險係以現金流量避險處理。

於避險關係開始時，本公司及子公司以書面記錄避險工具及被避險項目之關係、風險管理目的及對不同避險交易之策略。此外，本公司及子公司於避險開始時即持續以書面記錄避險工具是否能高度有效抵銷被避險項目因所規避風險而產生之公允價值變動。

指定且符合公允價值避險之避險工具公允價值變動，及被避險資產或負債因所規避風險而產生之公允價值變動，係立即認列為損益，並於合併綜合損益表認列於被避險項目相關之會計項目下。

當本公司及子公司取消避險關係、避險工具到期、出售、解約、執行或不再符合避險會計時，即停止避險會計。採有效利息法之被避險金融工具，因所規避風險而產生之公允價值調整，係於停止避險會計之日起攤銷至損益。此攤銷係基於開始攤銷日重新計算可使該調整數於到期時攤銷完畢之有效利率。

4. 利率指標變革－第二階段修正（民國一一〇年一月一日開始適用）

(1) 金融工具之修改

決定按攤銷後成本衡量金融資產或金融負債之合約現金流量之基礎因利率指標變革而改變時，本公司及子公司更新金融資產或金融負債之有效利率以反映指標變革所要求之變動。

符合下列兩項條件時，決定金融資產或金融負債之合約現金流量之基礎之變動始為利率指標變革所要求者：

- 該變動為利率指標變革之直接結果所必須；且
- 決定合約現金流量之新基礎在經濟上約當於先前之基礎（即該變動前之基礎）。

臺灣金融控股股份有限公司及子公司合併財務報告附註(續)

若除了因利率指標變革所要求對決定合約現金流量之基礎作變動外，尚對金融資產或金融負債作額外變動，則本公司及子公司先更新金融資產或金融負債之有效利率以反映指標變革所要求之變動，再適用合約修改之會計政策於額外之變動。

(2)避險會計

A.被避險項目及/或避險工具之修改

當利率指標變革所要求之變動發生於被避險項目及/或避險工具時，本公司及子公司修改先前書面化之該避險關係之正式指定以反映利率指標變革所要求之變動，就此而言，該避險指定僅作下列一項或多項此等變動而修改：

- 指定另一指標利率作為被規避風險；
- 修改對被避險項目之描述，包括所指定被避險之現金流量或公允價值之部分之描述；或
- 修改對避險工具之描述。

本公司及子公司僅於符合下列條件時修改避險工具之描述：

- 本公司及子公司使用非屬改變決定避險工具之合約現金流量之基礎之作法作利率指標變革所要求之變動；
- 原始避險工具並未除列；及
- 所選擇之作法在經濟上約當於改變決定原始避險工具之合約現金流量之基礎。

本公司及子公司於當期對被規避風險、被避險項目或避險工具作利率指標變革所要求之變動，係於報導日以前修改正式避險文件。對正式避險文件之修改，既未構成該避險關係之停止，亦未構成一新避險關係之指定。

若除利率指標變革所要求而作之上述變動外，尚作額外變動，本公司及子公司先考量該等額外變動是否導致停止適用避險會計。若該等額外變動並未導致停止適用避險會計，則本公司及子公司於正式避險文件上修改該避險關係之正式指定。

B.非合約明訂之風險組成部分

若本公司及子公司合理預期另一指標利率將於二十四個月內係可單獨辨認，則將該項於指定日係不可單獨辨認之另一指標利率，指定為非合約明訂之風險組成部分。

(七)證券融資、融券、轉融資、轉融券

子公司臺銀證券辦理有價證券買賣融資業務時，對買進股票證券投資人之融通資金，列為應收證券融資款，融資人並以該融資買入之全部股票作為擔保品，臺銀證券就此項擔保品，以備忘分錄處理，此項擔保品於融資人償還結清時返還。

臺灣金融控股股份有限公司及子公司合併財務報告附註(續)

臺銀證券辦理有價證券買賣融券業務時，對融券所收取之保證金，列為融券存入保證金，另收取之融券賣出價款(已扣除證券交易稅、受託買賣手續費、融券手續費)作為擔保，列為應付融券擔保價款，對借予客戶融券之股票以備忘分錄處理，保證金及融券賣出價款於客戶償還結清時返還。

臺銀證券辦理有價證券融資業務，如因資金不足，得向證券金融公司轉融資借入款項，列為轉融通借入款項，並以融資買入之全部股票作為擔保品。

臺銀證券辦理有價證券融券業務，如因券源不足，得向證券金融公司轉融券借入證券；因轉融券所交付之保證金或保證品列為轉融通保證金；對客戶所收取之融券賣出價款，作為向證券金融公司轉融券之擔保價款，分別列為應付融券擔保價款及應收轉融通擔保價款。

(八)附賣回(附買回)票券及債券投資(負債)

本公司及子公司從事債券附買回、賣回條件之交易，其交易實質為融資性質，從事附買回交易時，依實際取得之金額，帳列「附買回債券負債」；從事附賣回交易時，依實際借出之金額，帳列「附賣回債券投資」。融資標的之債券仍列原營業證券科目，不受附條件交易之暫時性轉入、移出影響，並按約定附買回、賣回交易之利率期間分別計列融資利息支出及收入，不產生出售損益。

(九)投資關聯企業

關聯企業係指本公司及子公司合併持有被投資公司有表決權股份比例達20%以上或未達20%但具有重大影響力者，但非屬子公司或合資權益之企業。重大影響係指參與被投資公司財務及營運政策決策之權利，但非控制或聯合控制該等政策。

本公司及子公司採用權益法處理對關聯企業之投資。權益法下，投資關聯企業原始依成本認列，取得日後帳面金額係隨本公司及子公司所享有之關聯企業損益及其他綜合損益份額與利潤分配而增減。此外，針對關聯企業權益之變動係按持股比例認列。

本公司及子公司對關聯企業處分而喪失對關聯企業之重大影響時，任何剩餘投資係以該日之公允價值衡量。歸屬於剩餘投資之關聯企業公允價值加計已處分關聯企業持股之價款與喪失重大影響力時該投資之帳面價值之差額，則認列為損益。本公司及子公司對於其他綜合損益中所認列與該關聯企業有關之所有金額，自權益重分類為損益。

關聯企業增發新股時，若本公司及子公司未按比例認購或取得，致使投資比例發生變動但仍對其有重大影響，該股權淨值變動之增減數係調整「資本公積」及「採用權益法之投資」。

本公司及子公司與關聯企業間之交易所產生之未實現利益及損失，僅在非關係人投資者對關聯企業之權益範圍內，認列於企業財務報表。

臺灣金融控股股份有限公司及子公司合併財務報告附註(續)

當本公司及子公司依比例應認列關聯企業之損失份額等於或超過其在關聯企業之權益時，即停止認列其損失，而僅於發生法定義務、推定義務或已代該被投資公司支付款項之範圍內，認列額外之損失及相關負債。

(十)投資性不動產

投資性不動產係指持有供賺取租金或資產增值或二者兼具，而非供正常營業出售、用於生產、提供商品或勞務或作為行政管理目的之不動產。投資性不動產原始認列時以成本衡量，包含可直接歸屬於取得投資性不動產之成本及費用。後續衡量亦按成本模式處理，於原始認列後以可折舊金額計算提列折舊費用，其折舊方法、耐用年限及殘值比照不動產及設備規定。成本包含可直接歸屬於取得投資性不動產之費用，為使投資性不動產達到可使用狀態之任何可直接歸屬之其他成本及借款資本化成本。

當投資性不動產用途變更而重分類為不動產及設備時，以變更新用途時之帳面金額予以重分類。

(十一)不動產及設備

1.認列與衡量

不動產及設備項目係依成本(包括資本化之借款成本)減累計折舊及任何累計減損衡量。

不動產及設備之重大組成部分耐用年限不同時，則視為不動產、廠房及設備之單獨項目(主要組成部分)處理。

不動產及設備之處分利益或損失係認列於損益。

2.重分類至投資性不動產

當供自用之不動產變更新用途為投資性不動產時，該項不動產應以變更新用途時之帳面金額重分類為投資性不動產。

3.後續成本

後續支出僅於其未來經濟效益很有可能流入本公司及子公司時始予以資本化。

4.折 舊

折舊係依資產成本減除殘值計算，並採直線法於每一組成部分之估計耐用年限內認列於損益。

土地無須提列折舊。

當期及比較期間之估計耐用年限如下：

(1)房屋及建築	八～五十五年
(2)機器設備	二～二十年
(3)運輸設備	二～十五年
(4)其他設備	二～二十五年
(5)租賃權益改良	五年

臺灣金融控股股份有限公司及子公司合併財務報告附註(續)

本公司及子公司於每一報導日檢視折舊方法、耐用年限及殘值，並於必要時適當調整。

(十二)再保險合約資產

子公司臺銀人壽為分散巨額風險，爰依業務需要及中華民國保險法規、保險業辦理再保險分出分入及其他危險分散機制管理辦法及其他相關法規辦理再保險業務。

臺銀人壽對再保險人之權利包括分出未滿期保費準備、分出賠款準備、應攤回再保賠款與給付及淨應收再保往來款項，應攤賠款項之估計方式係與估計保單相關理賠負債時所採用之方式一致。

再保險分出入之應收款及應付款不得互抵，惟合約雙方具有法定之抵銷權利時且意圖以淨額交割或同時交割者，宜互抵以淨額列示。

臺銀人壽定期評估再保險淨權利，就存在客觀證據顯示再保險原始認列後所發生之事件，將導致臺銀人壽可能無法收回合約條款規定之所有應收金額，且上述事件對可從再保險人收回金額之影響得以可靠衡量時，臺銀人壽就可回收金額低於前揭權利之帳面價值部分認列減損損失，並列於營業費用項下。

另，針對再保險合約之分類，臺銀人壽評估其是否移轉顯著保險風險予再保險人，若再保險合約未移轉顯著保險風險時，則該合約以存款會計認列衡量之，因持有該再保險合約所收取或支付之對價認列為金融負債或金融資產，而非收益或費損。

於分出日或資產負債表日屬「保險業辦理再保險分出分入及其他危險分散機制管理辦法」規定之未適格再保險分出業務，臺銀人壽應依「保險業未適格再保險準備金提存方式」於監理報表提存並於財務報表揭露說明。臺銀人壽目前並無未適格再保分出業務。

(十三)保險合約

子公司臺銀人壽歸類為保險合約者，係指臺銀人壽接受另一方(保單持有人)之顯著保險風險移轉，而同意於未來某特定不確定事件(保險事件)發生致保單持有人受有損害時給予補償之合約。保險風險係指合約持有人移轉予合約發行人之風險中非屬財務風險者。財務風險係指因特定利率、金融工具價格、商品價格、匯率、價格指數、費率指數、信用等級、信用指數或其他變數，於未來變動而產生之風險，前述變數若為非財務變數，該變數須非為合約一方所特有者。保險合約亦可能移轉部分之財務風險。

臺銀人壽對於顯著保險風險之認定，係指於任何保險事件發生時，始導致需支付重大之額外給付，但不包括缺乏商業實質之情況。於原始判斷時，符合保險合約定義者，在所有權利及義務消失或到期前，仍屬保險合約。未移轉顯著保險風險之合約則分類為具金融工具性質之保險契約，具金融工具性質之保險契約若於續後移轉顯著保險風險予臺銀人壽時，臺銀人壽將其重分類為保險合約。

臺灣金融控股股份有限公司及子公司合併財務報告附註(續)

保險合約及具金融工具性質之保險契約亦可再進一步依其是否具有裁量參與特性而予以分類之。裁量參與特性係指除保證給付外，尚可收取額外給付之合約權利，此類權利同時具有下列特性：

1. 額外給付可能占合約給付總額之比率係屬重大。
2. 依合約規定，額外給付之金額或發放時點係屬臺銀人壽之裁量權。
3. 依合約規定，額外給付係基於下列事項之一：
 - (1) 特定合約組合或特定類型合約之績效。
 - (2) 臺銀人壽持有特定資產組合之投資報酬。
 - (3) 臺銀人壽、基金或其他個體之損益。

嵌入式衍生工具之經濟特性及風險與主契約之經濟特性及風險並非緊密關聯時，應與主契約分別認列，並以公允價值衡量該嵌入式衍生工具且將其公允價值變動列為當期損益。惟該嵌入式衍生工具若符合保險合約之定義，或整體合約係以公允價值衡量且將公允價值變動列為當期損益者，則臺銀人壽無須將該嵌入式衍生工具與該保險合約分別認列。

(十四) 租賃

1. 租賃之判斷

本公司及子公司係於合約成立日評估合約是否係屬(或包含)租賃，若合約轉讓對已辨認資產之使用之控制權一段時間以換得對價，則合約係屬(或包含)租賃。為評估合約是否係屬租賃，本公司及子公司針對以下項目評估：

- (1) 該合約涉及使用一項已辨認資產，該已辨認資產係於合約中被明確指定或藉由於可供使用之時被隱含指定，其實體可區分或可代表實質所有產能。若供應者具有可替換該資產之實質性權利，則該資產並非已辨認資產；且
- (2) 於整個使用期間具有取得來自使用已辨認資產之幾乎所有經濟效益之權利；且
- (3) 於符合下列情況之一時，取得主導已辨認資產之使用之權利：
 - 客戶在整個使用期間具有主導已辨認資產之使用方式及使用目的之權利。
 - 有關該資產之使用方式及使用目的之攸關決策係預先決定，且：
 - 客戶在整個使用期間具有操作該資產之權利，且供應者並無改變該等操作指示之權利；或
 - 客戶設計該資產之方式已預先決定其整個使用期間之使用方式及使用目的。

於租賃成立日或重評估合約是否包含租賃時，本公司及子公司係以相對單獨價格為基礎將合約中之對價分攤至個別租賃組成部分。

臺灣金融控股股份有限公司及子公司合併財務報告附註(續)

2. 承租人

本公司及子公司於租賃開始日認列使用權資產及租賃負債，使用權資產係以成本為原始衡量，該成本包含租賃負債之原始衡量金額，調整租賃開始日或之前支付之任何租賃給付，並加計所發生之原始直接成本及為拆卸、移除標的資產及復原其所在地點或標的資產之估計成本，同時減除收取之任何租賃誘因。

使用權資產後續於租賃開始日至使用權資產之耐用年限屆滿時或租賃期間屆滿時兩者之較早者以直線法提列折舊。此外，本公司及子公司定期評估使用權資產是否發生減損並處理任何已發生之減損損失，並於租賃負債發生再衡量的情況下配合調整使用權資產。

租賃負債係以租賃開始日尚未支付之租賃給付之現值為原始衡量。若租賃隱含利率容易確定，則折現率為該利率，若並非容易確定，則使用本公司及子公司之增額借款利率。一般而言，本公司及子公司係採用其增額借款利率為折現率。

計入租賃負債衡量之租賃給付包括：

- (1) 固定給付，包括實質固定給付；
- (2) 取決於某項指數或費率之變動租賃給付，採用租賃開始日之指數或費率為原始衡量；
- (3) 預期支付之殘值保證金額；及
- (4) 於合理確定將行使購買選擇權或租賃終止選擇權時之行使價格或所須支付之罰款。

租賃負債後續係以有效利息法計提利息，並於發生以下情況時再衡量其金額：

- (1) 用以決定租賃給付之指數或費率變動導致未來租賃給付有變動；
- (2) 預期支付之殘值保證金額有變動；
- (3) 標的資產購買選擇權之評估有變動；
- (4) 對是否行使延長或終止選擇權之估計有所變動，而更改對租賃期間之評估；
- (5) 租賃標的、範圍或其他條款之修改。

租賃負債因前述用以決定租賃給付之指數或費率變動、殘值保證金額有變動以及購買、延長或終止選擇權之評估變動而再衡量時，係相對應調整使用權資產之帳面金額，並於使用權資產之帳面金額減至零時，將剩餘之再衡量金額認列於損益中。

對於減少租賃範圍之租賃修改，則係減少使用權資產之帳面金額以反映租賃之部分或全面終止，並將其與租賃負債再衡量金額間之差額則認列於損益中。

本公司及子公司將不符合投資性不動產定義之使用權資產及租賃負債分別以單行項目表達於資產負債表中。

針對短期租賃及低價值標的資產租賃，本公司及子公司選擇不認列使用權資產及租賃負債，而係將相關租賃給付於租賃期間內認列為費用。

臺灣金融控股股份有限公司及子公司合併財務報告附註(續)

本公司及子公司針對所有符合下列所有條件之租金減讓，選擇採用實務權宜作法，不評估其是否係租賃修改：

- (1)作為新型冠狀病毒肺炎大流行之直接結果而發生之租金減讓；
- (2)租賃給付之變動導致租賃之修正後對價與該變動前租賃之對價幾乎相同或較小；
- (3)租賃給付之任何減少僅影響原於民國一一〇年六月三十日以前到期之給付；且
- (4)該租賃之其他條款及條件並無實質變動。

於實務權宜作法下，租金減讓導致租賃給付變動時，係於啟動租金減讓之事件或情況發生時將變動數認列於損益。

3.出租人

本公司及子公司為出租人之交易，係於租賃成立日將租賃合約依其是否移轉附屬於標的資產所有權之幾乎所有風險與報酬分類，若是則分類為融資租賃，否則分類為營業租賃。於評估時，本公司及子公司考量包括租賃期間是否涵蓋標的資產經濟年限之主要部分等相關特定指標。

若協議包含租賃及非租賃組成部分，本公司及子公司選擇結合非租賃組成部分及租賃組成部分，並將其作為單一租賃組成部分。

(十五)無形資產

1.電腦軟體

本公司及子公司取得電腦軟體係以成本減除累計攤銷與累計減損之金額衡量。

2.後續支出

後續支出僅於可增加相關特定資產的未來經濟效益時，方可將其資本化。所有其他支出於發生時認列於損益，包括內部發展之商譽及品牌。

3.攤銷

攤銷時係以資產成本減除殘值後金額為可攤銷金額。

除商譽及非確定耐用年限無形資產外，無形資產自達可供使用狀態起，依下列估計耐用年限採直線法攤銷，攤銷數認列於損益：

電腦軟體	五年
------	----

每年至少於財務年度結束日時檢視無形資產之殘值、攤銷期間及攤銷方法，若有變動，視為會計估計變動。

無形資產於處分或預期其使用或處分均不會於未來產生經濟效益時除列。因除列而產生之利益或損失於該項目除列時列為損益。

臺灣金融控股股份有限公司及子公司合併財務報告附註(續)

(十六)資產減損

1.金融資產減損

本公司及子公司針對按攤銷後成本衡量之金融資產(包括現金及約當現金、存放央行及拆借銀行同業、按攤銷後成本衡量之金融資產、貼現及放款、應收款項、各項保證金及其他金融資產等)及透過其他綜合損益按公允價值衡量之債務工具投資之預期信用損失認列備抵損失。

本公司及子公司於每一報導日評估金融工具自原始認列後信用風險是否已顯著增加。若自原始認列後信用風險已顯著增加或已發生信用減損，則於每一報導日按存續期間預期信用損失金額衡量該金融工具之備抵損失；若自原始認列後信用風險未顯著增加，則於報導日按十二個月預期信用損失金額衡量該金融工具之備抵損失，預期信用損失(或迴轉)應認列於損益中作為減損損益。

存續期間預期信用損失係指金融工具預期存續期間所有可能違約事項產生之預期信用損失。

十二個月預期信用損失係指金融工具於報導日後十二個月內可能違約事項所產生之預期信用損失(或較短期間，若金融工具之預期存續期間短於十二個月時)。

衡量預期信用損失之最長期間為本公司及子公司暴露於信用風險之最長合約期間。

預期信用損失為金融工具預期存續期間信用損失之機率加權估計值。信用損失係按所有現金短收之現值衡量，亦即本公司及子公司依據合約可收取之現金流量與本公司及子公司預期收取之現金流量之差額。預期信用損失係按金融資產之有效利率折現。

按攤銷後成本衡量之金融資產之備抵損失係自資產之帳面金額中扣除。透過其他綜合損益按公允價值衡量債務工具投資之備抵損失係認列於其他綜合損益(而不減少資產之帳面金額)，備抵損失之提列或迴轉金額係認列於損益中。

當本公司及子公司對回收金融資產整體或部分無法合理預期時，係直接減少其金融資產總帳面金額。此情形通常係指本公司及子公司判定債務人之資產或收益來源不能產生足夠之現金流量以償還沖銷之金額，然而，已沖銷之金融資產仍可強制執行，以符合本公司及子公司回收逾期金額之程序。

本公司及子公司授信資產評估另依金管會「銀行資產評估損失準備提列及逾期放款催收呆帳處理辦法」及子公司各該相關作業辦法之規定，二者孰高為提存依據，確實評估分類、提列備抵呆帳。

臺灣金融控股股份有限公司及子公司合併財務報告附註(續)

本公司及子公司貼現及放款授信期限在一年以內者，為短期信用；超過一年而在七年以內者，為中期信用；超過七年者，為長期信用。以保單為質之放款為壽險貸款，墊繳保費係依照保險契約之規定，代為墊繳之保險費。經取有十足抵押權、質權及其他合法之擔保標的者，則為擔保放款。凡積欠本金或利息超過清償期三個月，或雖未超過三個月，但已向主、從債務人訴追或處分擔保品者稱為逾期放款。凡逾期放款應於清償期屆滿六個月內轉入「催收款項」科目；但經協議分期償還並依約履行者，不在此限。逾期放款經轉入「催收款項」科目者，對內應停止計息。但對外仍應依契約之約定繼續催理，並在「催收款項」科目之各分戶帳內利息欄註明應計利息，或作備忘紀錄。

子公司臺灣銀行之轉銷呆帳案件由逾期放款催收款及呆帳處理審議委員會討論後，經總經理核轉董事會或常務董事會通過，並通知審計委員會後辦理，經由常務董事會通過之轉銷呆帳案件，應另報請董事會備查；其餘子公司則係經總經理核轉董事會通過後，辦理呆帳轉銷事宜。收回已轉銷呆帳時貸記「備抵呆帳」科目。

2. 非金融資產減損

針對遞延所得稅資產、員工福利產生之資產以外之非金融資產，本公司及子公司於每一報導期間結束日評估是否發生減損，並就有減損跡象之資產估計其可回收金額。若無法估計個別資產之可回收金額，則本公司及子公司估計該項資產所屬現金產生單位之可回收金額以評估減損。

可回收金額為個別資產或現金產生單位之公允價值減出售成本與其使用價值孰高者。個別資產或現金產生單位之可回收金額若低於帳面金額，則將該個別資產或現金產生單位之帳面金額調整減少至可回收金額，並認列減損損失。減損損失係立即認列於當期損益。

本公司及子公司於每一報導期間結束日重新評估是否有跡象顯示，商譽以外之非金融資產於以前年度所認列之減損損失可能已不存在或減少。若用以決定可回收金額之估計有任何改變，則迴轉減損損失，以增加個別資產或現金產生單位之帳面金額至其可回收金額，惟不超過若以前年度該個別資產或現金產生單位未認列減損損失之情況下，減除應提列折舊或攤銷後之帳面金額。

商譽、非確定耐用年限無形資產及尚未可供使用之無形資產，每年定期進行減損測試，並就可回收金額低於帳面金額之部分，認列減損損失。

為減損測試之目的，企業合併取得之商譽應分攤至本公司及子公司預期可自合併綜效受益之各現金產生單位(或現金產生單位群組)。若現金產生單位之可回收金額低於其帳面金額，減損損失係先就已分攤至該現金產生單位之商譽，減少其帳面金額，次就該單位內各資產之帳面金額等比例分攤至各資產。已認列之商譽減損損失，不得於後續期間迴轉。

臺灣金融控股股份有限公司及子公司合併財務報告附註(續)

(十七)負債準備

- 1.同時符合下列條件時，本公司及子公司認列為負債準備：
 - (1)該義務是本公司及子公司過去事件所產生之現時義務。
 - (2)本公司及子公司於清償該義務時，很有可能會導致具經濟效益資源的流出。
 - (3)該義務的金額能可靠衡量。
- 2.負債準備之認列金額係為報導期間結束日清償現時義務所需支出金額之最佳估計，並綜合考量風險、不確定性及貨幣時間價值等因素。
- 3.每個報導期間結束日對負債準備進行評估，並根據目前最佳估計進行帳面金額調整。

(十八)其他準備

公保責任準備：子公司臺灣銀行依公教人員保險法及公教人員保險準備金管理及運用辦法之規定，將公教保險財務收支結餘或短絀數，提列或收回保險準備金。

(十九)分離帳戶保險商品資產

子公司臺銀人壽銷售分離帳戶保險商品，要保人所繳保費依約定方式扣除保險人各項費用，並依要保人同意或指定之投資分配方式置於專設帳簿中，專設帳簿資產之價值以評價日當日之公允價值計算，並依相關法令及國際會計準則計算淨資產價值。

依保險業財務報告編製準則規定，專設帳簿之資產及負債，不論是否由保險合約或具金融工具性質之保險契約產生者，皆分別列帳「分離帳戶保險商品資產」及「分離帳戶保險商品負債」項下；專設帳簿之收益及費用，則係指符合國際財務報導準則公報第四號保險合約定義（包括具裁量參與特性之分離帳戶保險商品）之分離帳戶保險商品之各項收益及費用總和，分別帳列「分離帳戶保險商品收益」及「分離帳戶保險商品費用」項下。

(二十)保險負債

子公司臺銀人壽保險合約及不論是否具有裁量參與特性之金融工具，其所提存之準備金係依「保險業各種準備金提存辦法」等相關法令規定辦理之，並經金管會核可之簽證精算師簽證。除團體短期保險各項準備之提列，應以實收保險費收入與依台財保852367814號函規定計算之保險費收入孰高者為計提之基礎外，其餘各項負債準備之提列基礎說明如下：

另，臺銀人壽部分保險合約雖包含裁量參與特性及保證要素，惟臺銀人壽並未分別認列之，故將整體合約分類為負債。

1.未滿期保費準備

保險期間一年以下尚未屆滿之有效契約、保險期間超過一年之傷害保險及約定以一年期保險成本方式逐期計算收取費用之投資型保險與萬能保險，係依據各險未到期之危險計算並提列未滿期保費準備。

臺灣金融控股股份有限公司及子公司合併財務報告附註(續)

2. 賠款準備

- (1) 對於保險期間一年以下之業務依下列規定提存賠款準備金：傷害保險及自民國九十九年一月一日起之健康保險及人壽保險，係按險別依其過去理賠經驗及費用，以損失發展三角形法計算賠款準備金，並就已報未付及未報保險賠款提存，其中已報未付保險賠款，應逐按依實際相關資料估算，按險別提存。
- (2) 對於投資型保險、萬能保險及保險期間超過一年之人壽保險、健康保險及年金保險業務已報未付保險賠款，逐案依實際相關資料估算，按險別提存賠款準備金。本項準備於次年度決算時收回，再按當年度實際決算資料提存之。

3. 責任準備

人壽保險責任準備金以各險報主管機關核准時之生命表及計算責任準備金之預定利率為基礎，依「保險業各種準備金提存辦法」第十二條規定之修正制及各商品報主管機關核准之計算說明所記載之方式計算提列。

自民國九十二年保單年度起，凡保險單紅利的計算係適用台財保第800484251號函規定之紅利計算公式之有效契約，其當年度因死差損益與利差損益互相抵用而減少之紅利金額，增提列為長期有效契約之責任準備金。

為持續強化有效契約責任準備，臺銀人壽自民國一〇一年度起，依金管會民國一〇一年一月十九日金管保財字第10102500530號函規定，將依「保險業各種準備金提存辦法」規定計算得收回之重大事故特別準備金金額，轉入提列為「責任準備—重大事故準備收回」。並依金管會民國一〇二年十一月二十一日金管保財字第10202124790號函規定，自民國一〇二年度起無須再新增提列。

依金管會民國一〇一年一月十九日金管保財字第10102500530號函規定，臺銀人壽將因加值型及非加值型營業稅法第11條規定，將調整營業稅3%部分所累計至逾期放款比率低於1%時仍未沖銷之備抵呆帳或營業損失準備累計餘額，轉列於責任準備金項下。

4. 特別準備

- (1) 針對保險期間一年以下之自留業務提存之特別準備分為「重大事故特別準備金」及「危險變動特別準備金」，其提存方式如下：
 - A. 特別盈餘公積—重大事故特別準備：
 - a. 各險別依主管機關所訂之重大事故特別準備金比率提存。
 - b. 發生重大事故之實際自留賠款金額超過新臺幣3,000萬元之部分，就重大事故特別準備金沖減之；其沖減金額應報主管機關備查。
 - c. 重大事故特別準備金提存超過15年者，依簽證精算人員評估訂定並經主管機關核准之收回機制辦理。

臺灣金融控股股份有限公司及子公司合併財務報告附註(續)

B.特別盈餘公積－危險變動特別準備：

- a.各險之實際賠款扣除該險以重大事故特別準備金沖減後之餘額低於預期賠款時，就其差額之15%提存危險變動特別準備金。
- b.各險之實際賠款扣除該險以重大事故特別準備金沖減之餘額超過預期賠款時，其超過部分，得就已提存之危險變動特別準備金沖減之。如該險危險變動特別準備金不足沖減時，得由其他險別已提存之危險變動特別準備金沖減之；其所沖減之險別及金額應報主管機關備查。
- c.各險危險變動特別準備累積提存總額超過其當年度自留滿期保險費之30%時，其超過部分應依收回規定處理。

特別準備金之每年新增提存數，應依國際會計準則第12號扣除所得稅後之餘額提列於權益項下之特別盈餘公積。另依規定可沖減或收回金額，應依國際會計準則第12號扣除所得稅之餘額，得由提存於權益項下之特別盈餘公積之特別準備金沖減或收回之。

另，臺銀人壽自負債項下所收回之危險變動特別準備金稅後淨額，依台財保字第0910074195號函規定全數提列特別盈餘公積，且未經主管機關核准不得分配或為其他用途。

- (2)臺銀人壽銷售分紅人壽保單，依台財保字第0910712459號函規定，應於會計年度結算時，按報主管機關備查之「分紅與不分紅人壽保險費用分攤與收入分配辦法」，核定屬於各該年度分紅人壽保單業務(分紅前)之稅前損益，提存「特別準備金－分紅保單紅利準備」，並於紅利宣告日自「特別準備金－分紅保單紅利準備」沖轉，若「特別準備金－分紅保單紅利準備」為負值時，應同時提列等額之「特別準備金－紅利風險準備」。
- (3)臺銀人壽依民國一〇三年十二月十一日金管保壽字第10302125060號函規定，若保險商品利潤測試為負值時，應依「保險商品利潤測試為負時之相關因應措施處理作業原則」及「保險商品邊際利潤測試結果為負值之具體計算方式及預估計提之金額」計算並提列特別盈餘公積。

5.保費不足準備

自民國九十年度起訂定之保險期間超過一年之壽險、健康險及年金險契約，其簽發之保險費較其依規定計算責任準備金之保險費為低者，應將其未經過繳費期間之保費不足部分提存為保費不足準備金。

保險期間一年以下尚未屆滿之有效契約及保險期間超過一年之傷害保險，應評估未來可能發生之賠款與費用，該評估金額如逾提存之未滿期保費及未來預期之保費收入，應就其差額按險別提存保費不足準備金。

臺灣金融控股股份有限公司及子公司合併財務報告附註(續)

6.負債適足準備

係依照國際財務報導準則第4號規定之負債適足性測試結果，所需增提之準備屬之。

臺銀人壽之負債適足性測試係依商品類型群組(或以公司整體合約)為測試基礎，並遵守中華民國精算學會所頒布之「國際財務報導準則第4號之精算實務處理準則－合約分類及負債適足性測試」之相關規範。本測試係於每一報導期間結束日比較保險負債扣除遞延取得成本及相關無形資產後之淨帳面金額，與保險合約未來現金流量之現時估計數額，若淨帳面金額不足，則將所有不足數額一次認列於損益。

上述各項準備中，責任準備及保費不足準備係採預定利率折現計算，負債適足準備係採最佳估計之投資報酬率折現計算，餘未滿期保費準備、賠款準備及特別準備並未採折現方式計算。

(廿一)外匯價格變動準備

子公司臺銀人壽依「保險業各種準備金提存辦法」對所持有之國外投資資產(不含外幣收付之非投資型人身保險商品資產)，自民國一〇一年三月一日起於負債項下提存外匯價格變動準備金(以下稱本制度)，依其規定，臺銀人壽將負債項下之各險種特別準備金之部分金額轉列為外匯價格變動準備金初始金額。其初始轉列金額最高不得超過先前之一般公認會計原則民國一〇〇年十二月三十一日負債項下之各險種之重大事故特別準備金及危險變動特別準備金之半數。

本準備金提存及沖減方式如下：

- 1.提存額度：當月除以國外投資總額乘以曝險比率再乘以固定提存比率計算應提存金額外，當月有未避險外幣資產兌換利益時，應以該金額乘以額外提存比率，提存本準備金。
- 2.沖抵額度：當月有未避險外幣資產兌換損失時，應以該金額乘以額外沖抵比率，沖抵本準備金；本準備金每月月底餘額不得低於前一年底累積餘額與自一百零一年至前一年各年之年底累積餘額平均值孰高之百分之二十（以下簡稱沖抵下限）。
- 3.本準備金之提存，必要時，人身保險業得報經主管機關核准後，增提本準備金。
- 4.本準備金餘額下降至沖抵下限且持續達三個月時，人身保險業應提高第一款未避險外幣資產兌換利益之額外提存比率為百分之七十五，並至少使本準備金累積餘額回復至沖抵下限之三倍為止。

前項第一款所定之曝險比率係指國外投資總額扣除傳統避險本金金額後除以國外投資總額之比率。其傳統避險包括外幣兌新臺幣之遠期外匯、換匯、換匯換利及無本金交割遠期外匯等避險交易。

臺灣金融控股股份有限公司及子公司合併財務報告附註(續)

第一項第一款及第二款所定之未避險外幣資產兌換利益及損失係指國外投資排除外匯避險後，因匯率變化所產生之兌換利益及損失。

第一項第一款及第二款之每月固定提存比率、額外提存比率及額外沖抵比率如下：

1. 固定提存比率為萬分之五。但於符合第五項之條件時，為萬分之六。
2. 額外提存比率及額外沖抵比率為百分之五十。但於符合第五項之條件時，為百分之六十。

前項各款所定之條件，為人身保險業於每年十二月依前一年度十二月至當年度十一月間共計十二個月之交易日之一年期新臺幣兌換美元換匯(Currency Swaps)交易計算之平均避險成本大於或等於百分之二。

(廿二)期貨交易人權益

以期貨交易所繳存之期貨交易保證金、權利金及依每日市價結算之差額作為期貨交易人權益。除同一客戶之相同種類帳戶外，不得相互抵銷；若發生借方餘額時，則以應收期貨交易保證金列帳，並向交易人追償之。

(廿三)收入及營業費用認列

收入係按移轉商品或勞務而預期有權取得之對價衡量。本公司及子公司係於對商品或勞務之控制移轉予客戶而滿足履約義務時認列收入。

1. 子公司臺灣銀行：

- (1) 收入係指因企業之正常活動所產生，而導致權益增加之當期經濟效益流入總額，但不包含權益參與者之投入所產生的權益增加。
- (2) 正常營業活動之商品銷售收入以收取對價或應收款項減除退回及商業折扣後的公允價值衡量。收入係俟有說服力的證據存在，通常為具有已簽定之銷售協議，且重大之所有權風險與報酬已移轉予買方，價款很有可能收回，相關的成本與可能的商品退回可以可靠估計，未持續參與商品之管理及收入金額能可靠衡量時，加以認列。
- (3) 除分類為透過損益按公允價值衡量之金融資產或負債外，所有計息之金融資產或負債所產生之利息收入及利息費用係以有效利息法計算。惟放款及應收款是否須將約定利率調整為有效利率計息，依重大性原則予以衡量。
- (4) 手續費收入及費用：
 - A. 於提供貸款或其他服務所收取之手續費收入，應於提供服務時一次認列手續費收入。
 - B. 與後續放款服務有關之手續費收入及費用則依重大性於服務期間內攤計或納入計算放款及應收款有效利率的一部分。
- (5) 股利收入：股利於收款之權利確立時認列。

臺灣金融控股股份有限公司及子公司合併財務報告附註(續)

- (6)依公教人員保險法之規定，公教保險之財務責任，屬於民國八十八年五月三十日以前之保險年資應計給之養老給付金額，由財政部審核撥補；屬於民國八十八年五月三十一日以後，如有虧損，應調整費率挹注。
- (7)與該收入之賺得直接關聯之成本或費用亦同時認列，以符合收入與費用配合原則。

2.子公司臺銀人壽：

(1)保費收入之認列及保單取得成本

臺銀人壽保險合約及具裁量參與特性之金融工具，其首期及續期保費係分別於收款並完成承保手續及屆期收款時認列收入。保單取得成本如佣金費用等，於保險契約生效時，認列為當期費用。

屬分離帳戶保險商品且被分類為無裁量參與特性之金融工具，其所收取之保險費金額，除屬於保險組成要素之金額應認列為保費收入外，餘扣除前置費用或投資管理服務費等收入後之餘額，全數於資產負債表上認列為分離帳戶保險商品負債。服務費於收取時認列為收入，惟臺銀人壽對所收取之服務費負有提供未來服務之義務時(例如前置費用)，則將該服務費收入予以遞延至服務提供時，帳列「遞延手續費收入」項下，依服務提供期間之經過比例，按直線法逐期攤銷，其攤銷數帳列「手續費收入」項下。另，該等保單因投資管理服務而支付之增額交易成本包括佣金費用及業績成本等支出，並配合遞延手續費收入之認列而予以遞延認列者，帳列「遞延取得成本」項下，並與遞延手續費收入科目配合，依服務提供期間之經過比例，按直線法逐期攤銷，其攤銷數帳列「其他營業成本」項下。臺銀人壽根據人壽保險業會計制度範本所提及之認列原則及計算方式，依商品之設計及比較所收取之手續費收入與所發生之服務成本作為判斷是否須認列遞延手續費收入及遞延取得成本之依據。

(2)利息收入

銀行存款、放款及債券投資之利息收入係按應計基礎估列，其中催收款對內停止計息者俟收現時始予認列收入。

(3)租金收入

投資性不動產產生之租金收益於租賃期間按直線法認列，所給與之租賃誘因視為全部租賃收益之一部分，於租賃期間內以直線法認列為租金收入之減少。

3.子公司臺銀證券：

- (1)經紀手續費收入、出售證券損益及相關經手費支出：於買賣證券成交日認列。
- (2)有價證券融資融券及附條件債券交易之利息收入及支出：於融資融券及交易期間按權責基礎認列。
- (3)顧問及財務諮詢收入、承銷手續費收入及支出：乃根據相關協議之條款按權責基礎予以認列。

臺灣金融控股股份有限公司及子公司合併財務報告附註(續)

- (4)期貨佣金收入：從事期貨交易輔助業務，並向委任期貨商收取佣金，依交易期間按權責基礎認列。
- (5)出售按公允價值衡量金融資產之股權投資損益於交易日認列。
- (6)期貨契約損益：期貨買賣之交易保證金以成本入帳，每日並按市價法評價及經由反向買賣或到期交割所產生之期貨契約損益列於當期損益；自營經手費支出於買賣期貨成交日認列。
- (7)選擇權交易損益：選擇權買賣之交易保證金以成本入帳，履約前每月按市價法評價及因履約所產生之選擇權交易損益列於當期損益。
- (8)利息收入以應計方式按金融工具之估計年期用實際利率法將未來估計之現金收入折現計算。

(廿四)員工福利

1.短期員工福利

現職員工薪資、年度獎金、帶薪年假、存款優惠利息及非貨幣性福利係於員工提供相關服務的年度內認列為費用。

2.退休金

(1)職員退休金：

編制內職員之退休、撫卹及資遣，係依據「財政部所屬金融保險事業機構人員退休撫卹及資遣辦法」辦理，其退休金之給與共區分三段給付，分別係依該辦法第41條，規定於指定適用勞動基準法(民國八十六年五月一日)後之工作年資，依勞動基準法有關規定計算，並按月依職員薪資一定比率提撥退休基金；於適用勞動基準法前之工作年資，依第9條規定按月依職員薪點之不同，雇主分別提撥4%~8.5%之公提儲金，及依第8條規定按月由各職員薪給總額扣提3%之自提儲金(公、自提儲金均自適用勞動基準法後停止提撥)；另依第11條規定按用人費薪資總額提撥3%作為保留年資結算給與儲備金，上述提撥金一併撥交「退休基金監督委員會」管理運用；於退休時，由退休基金、公、自提儲金及儲備金支付。

(2)工員退休金：

工員退休金之給與，於指定適用勞動基準法(民國八十六年五月一日)後之工作年資，依勞動基準法有關規定計算；於適用前之工作年資，依原事務管理規則辦理。按月依工員薪資一定比率提撥入「勞工退休準備金專戶」以供支付工員退休金之用，另依「勞工退休金條例」規定，自民國九十四年七月一日起採用新制者每月提撥6%入「個人退休金專戶」。

- (3)就確定提撥計畫而言，依「勞工退休金條例」固定提撥後，即不負有再支付之義務。

臺灣金融控股股份有限公司及子公司合併財務報告附註(續)

- (4)就確定福利計畫而言，本公司及子公司之獨立精算師使用預計單位福利法決定其確定福利義務之現值及相關當期服務成本；確定福利義務之現值，係以報導期間結束日公債(其幣別與到期日應與確定福利義務之幣別與預計到期日一致)之市場殖利率以折現預計未來現金流量。淨確定福利負債(資產)之再衡量數包含(a)精算損益；(b)計畫資產報酬，但不包括包含於淨確定福利負債(資產)淨利息之金額；及(c)資產上限影響數之任何變動，但不包括包含於淨確定福利負債(資產)淨利息之金額。淨確定福利負債(資產)再衡量數認列於其他綜合損益項目下，且不得於後續期間重分類至損益。惟本公司及子公司得將該等認列於其他綜合損益之金額於權益內移轉。本公司及子公司將確定福利計畫之再衡量數認列於保留盈餘；因實際經驗或精算假設變動而產生之精算損益立即認列於其他綜合損益項目下。前期服務成本立即認列於當期損益。期間之確定福利計畫退休金，係採用前一年度報導日依精算決定退休金成本率，以年初至當期期末為基礎計算，並針對該報導日後之重大市場波動及重大縮減、清償或其他重大一次性事項加以調整。
- (5)期中期間之退休金係採用前一財務年度結束日依精算決定退休金成本率，以年初至當期期末為基礎計算，並針對該結束日後之重大市場波動，及重大縮減、清償或其他重大一次性事項加以調整。
- (6)子公司臺灣銀行之海外分行則按所在國法令規定辦理。

3.員工優惠存款

- (1)本公司及子公司提供予員工優惠存款，其類型包括支付現職員工定額優惠存款以及支付退休員工及現職員工退休後定額優惠存款。該等優惠存款之利率與市場利率之差異，係屬於員工福利之範疇。
- (2)依金融控股公司財務報告編製準則規定，與員工約定之退休後優惠存款利率超過一般市場利率所產生之超額利息，於員工退休時，應即適用國際會計準則第19號確定福利計畫之規定予以精算。惟精算假設各項參數若主管機關有相關規定，則依主管機關規定辦理。支付現職員工優惠存款之部分，係依應計基礎每月計息，該等優惠存款之利率與市場利率之差額，帳列「優存超額息」項下。
- (3)本公司及子公司自民國一〇七年七月一日起，依財政部民國一〇七年六月二十九日台財庫字第10700624450號函「財政部所屬國營銀行員工優惠存款改革方案」規定辦理員工優惠存款。

臺灣金融控股股份有限公司及子公司合併財務報告附註(續)

4.公保超額年金福利計畫

依民國一〇四年五月二十九日修正施行之公教保險法(公保法)及財政部民國一〇四年十月十四日退一字第10440257582號函之規定，本公司未適用優惠存款制度之職員依法退休(職)、資遣時，如符合公保法第十六條及第十八條所定條件者，得支領養老年金給付。請領養老年金給付者，其每月退休(職)給與，加計每月可領養老年金給付之總和，最高不得超過其最後在職加保投保俸(薪)額二倍之80%(退休年金給與上限)，且每月可領養老年金給付，其保險年資每滿一年之給付率低於基本年金率(0.75%)時，按基本年金率計給；超過上限年金率(1.3%)時，按上限年金率計給。

依公保法第十七條規定計得之每月可領養老年金給付中，屬於超過基本年金率計得之金額(超額年金)，由承保機關(臺灣銀行公教保險部)依公保法審定後，通知負擔財務責任之最後服務機關(構)(即本公司)按月支給被保險人。

5.其他退休員工福利

- (1)包含遺眷照護費用及早期退休員工特別照護金。
- (2)係屬確定福利計畫，按獨立精算師使用預計單位福利法決定其確定福利義務之現值及相關當期服務成本；確定福利義務之現值，係以報導期間結束日公債(其幣別與到期日應與確定福利義務之幣別與預計到期日一致)之市場殖利率以折現預計未來現金流量；精算損益係於發生時全數認列於其他綜合損益。

(廿五)所得稅

本公司及子公司係依國際會計準則公報第三十四號「期中財務報導」第B12段規定衡量及揭露期中期間之所得稅費用。

所得稅費用係以期中報導期間之稅前淨利乘以管理階層對於全年度預計有效稅率之最佳估計衡量，並全數認列為當期所得稅費用。

所得稅費用係直接認列於權益項目或其他綜合損益項目者，係就相關資產及負債於財務報導目的之帳面金額與其課稅基礎之暫時性差異，以預期實現或清償時之適用稅率予以衡量。

(廿六)每股盈餘

基本每股盈餘：本公司及子公司係屬簡單資本結構之公司，故僅計算基本每股盈餘，即以當期稅後淨利(損)除以普通股流通在外加權平均股數為計算基礎。

(廿七)部門資訊

營運部門係本公司及子公司之組成部分，從事可能賺得收入並發生費用(包括與本公司及子公司內其他組成部分間交易相關之收入及費用)之經營活動。所有營運部門之營運結果均定期由本公司及子公司主要營運決策者複核，以制定分配資源予該部門之決策並評量其績效。各營運部門均具單獨之財務資訊。

臺灣金融控股股份有限公司及子公司合併財務報告附註(續)

五、重大會計判斷、估計及假設不確定性之主要來源

管理階層依金融控股公司財務報告編製準則及金融監督管理委員會認可之國際財務報導準則、國際會計準則、解釋及解釋公告編製本合併財務報告時，必須作出判斷、估計及假設，其將對會計政策之採用及資產、負債、收益及費用之報導金額有所影響。實際結果可能與估計存有差異。

管理階層持續檢視估計及基本假設，會計估計變動於變動期間及受影響之未來期間予以認列。

會計政策涉及重大判斷，且對本合併財務報告已認列金額有重大影響之資訊如下：

(一)對被投資公司是否具實質控制之判斷

本公司及子公司分別持有唐榮鐵工廠股份有限公司21.37%、華南金融控股股份有限公司25.07%、臺灣產物保險股份有限公司17.84%、臺灣中小企業銀行股份有限公司16.21%及臺灣證券交易所股份有限公司10.01%之有表決權股份，為其單一最大股東。上述公司其餘持股股份雖未集中於特定股東，本公司及子公司仍無法取得上述公司過半之董事席次，且亦未取得股東會出席股東過半之表決權，故判定本公司及子公司對上述公司不具實質控制力，並依持股比例是否超過20%等因素判定是否具有重大影響力。

(二)非活絡市場或無報價之金融工具公允價值評估

非活絡市場或無報價之金融工具公允價值係以評價方法決定。在該情況下，公允價值係從類似金融工具之可觀察資料或模式評估。若無市場可觀察參數，金融工具之公允價值係以適當假設評估。當採用評價模型決定公允價值時，所有模型須經校準以確保產出結果反映實際資料與市場價格。模型盡可能只採用可觀察資料；另公允價值亦反映對信用風險(自身與交易對手之風險)之考量。

(三)金融資產減損評估

本公司及子公司對於需進行減損評估之金融資產(含表外之保證責任及融資承諾)，係依據自原始認列後信用風險是否顯著增加以決定係按12個月預期信用損失金額衡量金融工具之備抵損失，抑或則按存續期間預期信用損失金額衡量。為衡量預期信用損失，本公司及子公司於考量金融資產或發行人或交易對手之違約機率(Probability of default,“PD”)，納入違約損失率(Loss given default,“LGD”)後乘以違約暴險額(Exposure at default,“EAD”)，並考量貨幣時間價值之影響，分別估計12個月及存續期間預期信用損失。本公司及子公司於每一報導日考量歷史經驗、目前市場狀況及前瞻性估計等，以判斷計算減損時須採用之假設及輸入值。

臺灣金融控股股份有限公司及子公司合併財務報告附註(續)

(四)保險負債及具金融工具性質之保險契約準備

子公司臺銀人壽於衡量保險負債時，係依據「保險業各種準備金提存辦法」。

壽險責任準備之計提採用鎖定成本(lock-in)假設，亦即按發單當時的準備金提存利率計提之，並未依現時市場利率提存準備金。

未滿期保費準備係依各險別未到期之危險計算之，而準備金提存方式係由精算人員依各險別特性決定之。

賠款準備係以損失三角形法估列之。其主要假設為損失發展因子及預期賠款率，從而得出最終賠付成本。各險之損失發展因子及預期賠款率係以臺銀人壽之歷史賠款經驗為基礎，並考慮費率、理賠管理等公司政策之調整。

負債適足準備之估算係遵守中華民國精算學會所頒布之「第4號公報之精算實務處理準則—合約分類及負債適足性測試」之規範。臺銀人壽評估負債適足準備時，對於保險合約未來現金流量之現時估計數，係依據臺銀人壽對於未來保險給付、保費收入及相關費用等之合理估計。

上述負債評估過程中所運用之專業判斷將會影響財務報告中有關保險負債淨變動、具金融工具性質之保險契約準備淨變動，以及保險負債及具金融工具性質之保險契約準備之認列金額。

(五)所得稅

本公司及子公司須繳納不同國家之所得稅。本公司及子公司估計全球所得稅時須仰賴重大評估。決定稅款最終金額須經過許多交易與計算。本公司及子公司帳上額外認列因稅務議題而產生之所得稅負債，係根據審慎評估稅務議題之後續發展情況而定。最終稅款與原始認列之金額若產生差異，該差異將影響本期所得稅與遞延所得稅項目之認列。

(六)退職後福利

退職福利義務之現值係以數種假設(包括金管會決議，退職後福利義務折現之折現率至少為4%，存入資金報酬率2%，退休金存款提領率至少不低於1%，優惠存款制度可能變動之機率設定為50%)之精算結果為基礎。這些假設中任何變動將影響退職福利義務之帳面價值。

決定退休金淨成本(收入)之假設包含貼現率。本公司及子公司於每年期末決定適當貼現率，並以該利率計算預估支付退職福利義務所須之未來現金流出現值。為決定適當之貼現率，本公司及子公司須考量高品質公司債或政府公債之利率，該公司債或政府公債之幣別與退職福利支付之幣別相同，且其到期日期間應與相關退休金負債期間相符。

退職福利義務之重大假設部分於期中係採用前一年財務年度結束日之精算假設，於必要時再根據現行市場狀況或規定調整。

臺灣金融控股股份有限公司及子公司合併財務報告附註(續)

(七)保險合約之分類與顯著保險風險移轉測試

子公司臺銀人壽須就所簽發之保險單辨識是否承擔保險風險及其他風險等組成要素，並判斷該等合約組成要素是否能夠予以分拆並單獨計算，判斷結果將影響保險合約之分類。此外，臺銀人壽尚須就所簽發之保險單是否具有移轉保險風險、保險風險之移轉是否具有商業實質，以及所移轉之保險風險是否具重大性作出重大判斷，並進行顯著保險風險移轉測試，該等判斷結果將影響保險合約之分類。

保險合約組成要素之辨識與分拆及保險合約之分類，影響臺銀人壽之收入認列、負債衡量與財務報表之表達。

(八)再保險合約資產

包括分出未滿期保費準備及分出賠款準備。子公司臺銀人壽係依保險業各種準備金提存辦法、人身保險業辦理認列分出責任準備之再保險業務應注意事項(原人身保險業辦理分出保險期間超過一年之人身保險業務得於資產負債表認列分出責任準備之再保險業務應注意事項)等規定予以估算。

其中各項再保險合約資產之計算，係由精算人員依據精算原理及對相關假設之合理估計，包括各險別特性、歷史賠款攤回經驗、損失發展因子、預期賠款率、及未來現金流量現時估計數等精算假設而估算，上述評估過程中所運用之專業判斷將會影響財務報表中有關保險負債淨變動以及再保險合約資產之認列金額。

六、重要會計項目之說明

(一)現金及約當現金

	110.6.30	109.12.31	109.6.30
庫存現金及零用金	\$ 12,309,352	13,254,327	11,614,796
庫存外幣	11,428,370	14,339,317	13,093,387
銀行存款	15,577,359	21,308,693	16,296,685
運送中現金	240,346	-	23,957
待交換票據	2,976,505	4,641,210	3,827,331
存放同業	92,948,944	121,875,661	123,627,054
約當現金(期貨交易保證金)	28,327	29,329	31,705
減：備抵呆帳－存放銀行同業	17,229	19,280	25,219
合計	<u>\$ 135,491,974</u>	<u>175,429,257</u>	<u>168,489,696</u>

臺灣金融控股股份有限公司及子公司合併財務報告附註(續)

為了編製現金流量表之目的，現金及約當現金係由下列各項目之部分金額所合併而成。

	110.6.30	109.12.31	109.6.30
合併資產負債表帳列之現金及約當現金	\$ 135,491,974	175,429,257	168,489,696
符合經金管會認可之國際會計準則第7號現金及約當現金定義之存放央行及拆借銀行同業	229,945,111	217,017,313	181,568,305
符合國際會計準則第七號現金及約當現金定義之附賣回票券及債券投資	10,569,525	18,937,355	16,260,739
符合經金管會認可之國際會計準則第7號現金及約當現金定義之投資	558,862,701	554,079,902	500,419,271
合併現金流量表所列之現金及約當現金	\$ 934,869,311	965,463,827	866,738,011

本公司及子公司依預期信用損失模式，評估現金及約當現金之備抵呆帳。因現金及約當現金之信用風險低，備抵呆帳按12個月預期信用損失認列。

(二)存放央行及拆借金融同業

	110.6.30	109.12.31	109.6.30
拆借銀行同業	\$ 197,819,540	177,294,860	161,981,533
減：備抵呆帳－拆借銀行同業	114,824	107,101	67,970
存放央行－甲戶及乙戶	117,125,123	119,322,908	97,409,044
存放央行－外幣準備金	752,264	751,888	749,084
存放央行－海外分行	2,680,719	1,892,003	1,239,310
轉存央行存款	293,699,600	294,312,387	293,416,652
	\$ 611,962,422	593,466,945	554,727,653

- 1.存款準備金係依銀行法及中央銀行法規定就每月應提存法定準備金之各項存款平均餘額，按法定準備率計算提存於中央銀行之存款準備金帳戶，其中存款準備金乙戶依規定非於每月調整存款準備金時不得動用，餘則可隨時動用。
- 2.截至民國一一〇年六月三十日、一〇九年十二月三十一日及六月三十日止，子公司臺灣銀行代理國庫機構收受國庫機關專戶存款轉存60%至中央銀行分別為4,499,600千元、5,112,387千元及4,216,652千元，依規定不得動用。

臺灣金融控股股份有限公司及子公司合併財務報告附註(續)

3. 子公司臺灣銀行為配合中央銀行加強對受嚴重特殊傳染性肺炎疫情影響之中小企業辦理紓困，降低疫情對經濟及金融之影響，依中央銀行對銀行辦理融通作業要點之規定，以準備金乙戶30,000,000千元為擔保品向中央銀行申請同額之專案融通額度。截至民國一一〇年六月三十日、一〇九年十二月三十一日及六月三十日止已動用之金額請詳附註六(十九)。

(三) 透過損益按公允價值衡量之金融資產

1. 明細如下：

	<u>110.6.30</u>	<u>109.12.31</u>	<u>109.6.30</u>
指定透過損益按公允價值 衡量之金融資產	\$ 13,739,284	18,125,821	19,140,897
加：評價調整	<u>740,082</u>	<u>903,754</u>	<u>755,862</u>
小計	<u>14,479,366</u>	<u>19,029,575</u>	<u>19,896,759</u>
強制透過損益按公允價值 衡量之金融資產	251,984,621	240,629,625	242,633,977
加：評價調整	<u>129,653,170</u>	<u>104,728,913</u>	<u>50,003,821</u>
小計	<u>381,637,791</u>	<u>345,358,538</u>	<u>292,637,798</u>
合計	<u>\$ 396,117,157</u>	<u>364,388,113</u>	<u>312,534,557</u>

2. 指定透過損益按公允價值衡量之金融資產內容如下：

	<u>110.6.30</u>	<u>109.12.31</u>	<u>109.6.30</u>
公債、公司債、金融債及其 他債券	\$ 13,739,284	18,125,821	19,140,897
加：評價調整	<u>740,082</u>	<u>903,754</u>	<u>755,862</u>
合計	<u>\$ 14,479,366</u>	<u>19,029,575</u>	<u>19,896,759</u>

臺灣金融控股股份有限公司及子公司合併財務報告附註(續)

3. 強制透過損益按公允價值衡量之金融資產內容如下：

	<u>110.6.30</u>	<u>109.12.31</u>	<u>109.6.30</u>
商業本票	\$ 29,573,919	33,549,681	24,015,510
國內外股票及受益憑證	205,529,643	194,319,678	204,713,191
普通公司債	1,083,439	736,878	1,214,516
國內可轉換公司債	5,567,839	2,264,583	3,097,625
國內金融債	10,171,500	9,671,500	9,529,056
買入匯率選擇權	2,709	1,950	7,822
債券期貨保證金	-	29,662	-
外匯期貨	5,186	5,195	5,006
商品期貨保證金	50,386	50,498	51,251
加：評價調整－非衍生金融資產	122,368,004	91,069,251	41,286,873
評價調整－換匯換利	474,698	313,673	34,881
評價調整－換匯	5,708,169	11,922,947	6,775,746
評價調整－利率交易	6,155	496	47,559
評價調整－遠匯交易	159,607	185,434	265,131
評價調整－資產交換	941,207	1,244,816	1,603,738
評價調整－買入匯率選擇權	968	(248)	(6,098)
評價調整－固定利率商業本票	(5,638)	(7,456)	(4,009)
合 計	<u>\$ 381,637,791</u>	<u>345,358,538</u>	<u>292,637,798</u>

4. 本公司及子公司尚未到期衍生金融工具合約金額(名目本金)如下：

	<u>110.6.30</u>	<u>109.12.31</u>	<u>109.6.30</u>
買入匯率選擇權	\$ 924,912	498,163	2,151,157
換 匯	546,151,045	540,928,666	524,366,661
利率交換	418,425	281,000	7,610,175
遠匯交易	19,927,401	49,109,008	75,007,396
固定利率商業本票	800,000	800,000	200,000
資產交換	14,777,498	14,303,927	14,991,126
換匯換利	22,386,400	10,615,900	1,086,400
合 計	<u>\$ 605,385,681</u>	<u>616,536,664</u>	<u>625,412,915</u>

5. 有關透過損益按公允價值衡量之金融資產評價方式，請詳附註七「金融工具之公允價值及等級資訊」之說明。

臺灣金融控股股份有限公司及子公司合併財務報告附註(續)

6. 相關投資損益請詳附註六(卅八)。
7. 本公司及子公司持有之透過損益按公允價值衡量之金融資產並未有作為擔保之情事。
8. 子公司臺銀人壽自民國一〇七年適用國際財務報導準則第九號起，同時選擇採國際財務報導準則第四號「保險合約」之覆蓋法表達指定金融資產之損益。臺銀人壽就所發行保險合約相關之投資活動所投資之金融資產中，指定適用覆蓋法之金融資產如下：

	<u>110.6.30</u>	<u>109.12.31</u>	<u>109.6.30</u>
透過損益按公允價值衡量之金融資產：			
國內上市櫃股票	\$ 16,761,657	11,772,594	15,320,326
國內指數型股票基金	3,222,065	3,285,086	9,927,260
國內受益憑證	120,233	222,015	201,469
國內不動產信託投資	2,336,772	2,294,699	2,010,860
國外股票	908,851	515,952	784,382
國外指數型股票基金	2,312,819	2,953,105	3,405,310
國外基金	366,185	565,199	536,325
國內金融債	10,445,704	10,116,071	9,529,056
	<u>\$ 36,474,286</u>	<u>31,724,721</u>	<u>41,714,988</u>

於民國一一〇年及一〇九年四月一日至六月三十日及一月一日至六月三十日，該等指定適用覆蓋法之金融資產，於損益與其他綜合損益間之重分類之金額說明如下：

	<u>110年</u>	<u>109年</u>	<u>110年</u>	<u>109年</u>
	<u>4月至6月</u>	<u>4月至6月</u>	<u>1月至6月</u>	<u>1月至6月</u>
適用IFRS 9報導於損益之利益	\$ 1,479,261	3,028,681	1,991,814	1,511,314
減：倘若適用IAS 39報導於損益之利益	987,201	1,059,979	1,476,758	1,510,003
採用覆蓋法重分類之利益	<u>\$ 492,060</u>	<u>1,968,702</u>	<u>515,056</u>	<u>1,311</u>

因覆蓋法之調整，本公司及子公司民國一一〇年及一〇九年四月一日至六月三十日及一月一日至六月三十日透過損益按公允價值衡量之金融資產及負債利益分別由18,177,559千元、38,205,984千元、37,574,803千元及3,058,519千元調整為17,685,499千元、36,237,282千元、37,059,747千元及3,057,208千元。

臺灣金融控股股份有限公司及子公司合併財務報告附註(續)

(四)透過其他綜合損益按公允價值衡量之金融資產

	<u>110.6.30</u>	<u>109.12.31</u>	<u>109.6.30</u>
透過其他綜合損益按公允價值 衡量之債務工具：			
國內可轉讓定期存單	\$ 649,595,000	666,115,000	635,795,000
國內公債	87,726,828	49,830,499	49,799,836
國內金融債券	23,517,378	22,775,874	20,623,141
國內公司債	75,406,851	72,022,673	49,128,500
國內金融資產證券化受益證 券	-	-	9,133
國外政府債券、公司債、金 融債券及可轉讓定期存單	95,910,580	87,617,925	77,743,162
加：評價調整	<u>1,102,664</u>	<u>2,673,204</u>	<u>2,211,823</u>
小計	<u>933,259,301</u>	<u>901,035,175</u>	<u>835,310,595</u>
透過其他綜合損益按公允價值 衡量之權益工具：			
國內上市(櫃)公司股票	53,983,037	45,951,152	44,791,018
加：評價調整	<u>69,166,302</u>	<u>52,248,110</u>	<u>50,614,796</u>
小計	<u>123,149,339</u>	<u>98,199,262</u>	<u>95,405,814</u>
合 計	<u>\$ 1,056,408,640</u>	<u>999,234,437</u>	<u>930,716,409</u>

1.透過其他綜合損益按公允價值衡量之債務工具投資

本公司及子公司評估係藉由收取合約現金流量及出售金融資產達成目的之經營模式持有上列債務工具投資，故列報於透過其他綜合損益按公允價值衡量之金融資產。

2.透過其他綜合損益按公允價值衡量之權益工具投資

本公司及子公司持有上列權益工具投資係為長期策略性投資且非為交易目的所持有，故已指定為透過其他綜合損益按公允價值衡量。

- (1)本公司及子公司於民國一一〇年及一〇九年四月一日至六月三十日及一月一日至六月三十日因上列指定為透過其他綜合損益按公允價值衡量之權益工具投資認列之股利收入分別為164,594千元、288,953千元、168,597千元及289,482千元。其中，已於民國一一〇年及一〇九年四月一日至六月三十日及一月一日至六月三十日間處分之權益工具投資，本公司及子公司認列之股利收入分別為27,021千元、4,066千元、27,021千元及4,066千元。

臺灣金融控股股份有限公司及子公司合併財務報告附註(續)

(2)本公司及子公司於民國一一〇年及一〇九年四月一日至六月三十日及一月一日至六月三十日間主要因投資部位調節及投資組合安排，出售透過其他綜合損益按公允價值衡量之權益工具投資，處分時之公允價值分別為613,022千元、1,179,807千元、1,066,081千元及2,280,480千元，累積處分利益(損失)分別計35,918千元、(45,841)千元、43,114千元及(273,320)千元，已將前述累積處分利益(損失)自其他權益移轉至保留盈餘。

3.相關投資損益為請詳附註六(卅九)。

4.本公司及子公司以持有之透過其他綜合損益按公允價值衡量之金融資產供作擔保之情形，請詳附註十一。

(五)避險之金融資產及負債淨額

本公司及子公司避險之金融負債明細如下：

	110.6.30	109.12.31	109.6.30
公允價值避險：			
利率交換	32,676	49,894	67,684

本公司及子公司對部分固定利率債券，為降低市場利率變動導致之公允價值波動，故另外簽訂利率交換合約及資產交換合約進行避險，將實質暴險部位轉換為浮動利率計價，以降低利率風險。

		指定之避險工具		
		公允價值		
被避險項目	指定為避險工具之金融工具	110.6.30	109.12.31	109.6.30
美元金融債券	利率交換	\$ (32,676)	(49,771)	(66,887)
美元普通公司債	"	-	(123)	(797)

上述避險之衍生金融工具於民國一一〇年及一〇九年四月一日至六月三十日及一月一日至六月三十日所產生之淨利益(損失)分別為(3,310)千元、(114)千元、2,849千元及(48,211)千元。被避險項目於民國一一〇年及一〇九年四月一日至六月三十日及一月一日至六月三十日因所規避之風險而產生之淨(損失)利益分別為(4,039)千元、(4,116)千元、(18,653)千元及41,862千元。

臺灣金融控股股份有限公司及子公司合併財務報告附註(續)

(六)附賣回(附買回)票券及債券投資(負債)

附條件交易之票券內容如下

	<u>110.6.30</u>	<u>109.12.31</u>	<u>109.6.30</u>
附賣回交易：			
可轉讓定存單	\$ -	2,210,212	-
商業本票	1,020,051	16,727,143	16,260,739
公 債	9,549,474	582,594	459,261
公 司 債	583,086	301,033	300,586
合 計	<u>\$ 11,152,611</u>	<u>19,820,982</u>	<u>17,020,586</u>
	<u>110.6.30</u>	<u>109.12.31</u>	<u>109.6.30</u>
附買回交易：			
商業本票	\$ 29,963	29,984	29,961
公 債	3,740,295	5,034,485	10,075,644
公 司 債	2,000,740	2,201,380	2,250,361
金 融 債	1,878,642	1,936,198	1,791,046
可轉換公司債	-	10,003	15,030
合 計	<u>\$ 7,649,640</u>	<u>9,212,050</u>	<u>14,162,042</u>

臺灣金融控股股份有限公司及子公司合併財務報告附註(續)

(七)應收款項

	<u>110.6.30</u>	<u>109.12.31</u>	<u>109.6.30</u>
應收帳款	\$ 1,261,957	997,473	1,108,832
長期應收款—代政府墊付款	15,478,297	15,592,889	15,869,775
應收收益	1,105,536	1,150,015	1,150,265
應收利息	12,161,111	13,533,552	13,236,170
應收保費	140,336	110,495	133,157
應收其他退稅款	2	510	-
應收再保往來	20,442	1,039	16,817
應收票據及承兌票款	1,465,790	2,293,985	1,175,996
應收承購帳款—無追索權	8,750,913	9,753,258	10,749,459
應收證券融資款	4,055,206	3,187,032	2,317,375
應收交割帳款	11,797,600	6,073,764	5,010,804
應收股利	127,134	6,449	2,026,438
其他應收款—交割代價	1,144,559	595,236	-
其他應收款—待國庫撥補款	3,687,425	8,034,163	3,507,321
其他應收款—未交割即期外匯	7,012	-	17
其他應收款—ATM代收付聯行及跨行差額	2,317,397	2,076,853	2,337,401
其他應收款—換匯交易	1,877,061	68,342	34,174
其他應收款—待交割款項	151,081	2,035,870	88,434
其他應收款—其他	388,225	493,665	4,405,098
其他應收款—應收投資款	<u>1,728,769</u>	<u>3,787,951</u>	<u>-</u>
小計	67,665,853	69,792,541	63,167,533
減：備抵呆帳	<u>131,335</u>	<u>144,971</u>	<u>155,240</u>
合計	<u>\$ 67,534,518</u>	<u>69,647,570</u>	<u>63,012,293</u>

子公司臺灣銀行依據行政院民國七十九年四月十一日臺79人政肆字第14525號函及「退休公務人員一次退休金與養老給付優惠存款辦法」辦理政府優惠存款政策。

臺灣銀行於民國一一〇年及一〇九年四月一日至六月三十日及一月一日至六月三十日因執行政府優惠存款政策，所墊付之超額利息費用(帳列其他利息以外淨損益項下)分別為1,009,961千元、1,512,808千元、2,028,183千元及3,020,222千元。

臺灣金融控股股份有限公司及子公司合併財務報告附註(續)

截至以下時點，由各級政府負擔而由臺灣銀行代政府墊付之未歸墊部分優存利息帳列數：

	<u>110.6.30</u>	<u>109.12.31</u>	<u>109.6.30</u>
長期應收款	\$ 15,478,297	15,592,889	15,869,775
短期墊款(帳列其他金融資產 －淨額)	7,247,067	35,259,584	9,864,539
合 計	<u>\$ 22,725,364</u>	<u>50,852,473</u>	<u>25,734,314</u>

(八)貼現及放款－淨額

	<u>110.6.30</u>	<u>109.12.31</u>	<u>109.6.30</u>
貼現及進出口押匯	\$ 3,197,119	2,460,383	1,794,665
短期放款及透支	687,025,909	687,796,509	751,445,795
短期擔保款及擔保透支	61,925,752	72,468,855	75,399,369
壽險貸款	5,964,115	5,864,206	5,746,982
應收帳款融資款	139,929	113,974	115,540
應收帳款擔保融資	4,358	3,397	3,548
中期放款	568,618,443	566,538,267	568,470,795
中期擔保放款	310,652,189	311,117,503	274,513,823
長期放款	166,245,133	161,650,023	153,448,585
長期擔保放款	1,124,240,811	1,087,053,502	1,030,329,673
放款轉列之催收款	<u>3,060,260</u>	<u>3,195,394</u>	<u>3,326,002</u>
小 計	2,931,074,018	2,898,262,013	2,864,594,777
減：備抵呆帳	<u>42,919,248</u>	<u>44,712,999</u>	<u>43,495,225</u>
合 計	<u>\$ 2,888,154,770</u>	<u>2,853,549,014</u>	<u>2,821,099,552</u>

呆帳費用及保證責任準備(提存)迴轉組成明細如下：

	<u>110年</u>	<u>109年</u>	<u>110年</u>	<u>109年</u>
	<u>4月至6月</u>	<u>4月至6月</u>	<u>1月至6月</u>	<u>1月至6月</u>
備抵呆帳	\$ 392,195	(466,452)	1,671,081	496,309
保證責任準備	73,741	5,772	54,689	1,307
融資承諾準備	39	3,917	5,010	4,243
其他準備	<u>(23,811)</u>	<u>23,139</u>	<u>(24,874)</u>	<u>36,524</u>
合 計	<u>\$ 442,164</u>	<u>(433,624)</u>	<u>1,705,906</u>	<u>538,383</u>

臺灣金融控股股份有限公司及子公司合併財務報告附註(續)

截至民國一一〇年六月三十日、一〇九年十二月三十一日及六月三十日止，子公司臺灣銀行停止計提應收利息之放款及應收款項為3,131,010千元、3,199,386千元及3,317,205千元，該款項帳列於貼現及放款－放款轉列之催收款項及其他金融資產－非放款轉列之催收款項下。民國一一〇年六月三十日、一〇九年十二月三十一日及六月三十日未計提之應收利息為202,960千元、195,791千元及206,099千元。臺灣銀行於上述各期並無未經訴追即行轉銷之授信債權。

(九)按攤銷後成本衡量之債務工具投資

	<u>110.6.30</u>	<u>109.12.31</u>	<u>109.6.30</u>
國內可轉讓定期存單	\$ 1,303,551	1,304,570	1,305,473
商業本票	34,315,607	23,259,650	20,125,991
國內公債	93,056,433	104,418,725	98,837,815
國外政府債券、公司債、金融 債券及可轉讓定期存單	277,629,959	250,102,368	232,836,767
國內金融債券	28,822,432	24,341,679	10,600,411
國內公司債	53,544,620	51,517,544	74,998,475
國內金融資產證券化受益證券	1,319,489	-	-
	<u>489,992,091</u>	<u>454,944,536</u>	<u>438,704,932</u>
減：累計減損	<u>(144,913)</u>	<u>(141,015)</u>	<u>(135,896)</u>
	<u><u>\$ 489,847,178</u></u>	<u><u>454,803,521</u></u>	<u><u>438,569,036</u></u>

本公司及子公司評估係持有該等資產至到期日以收取合約現金流量，且該等金融資產之現金流量完全為支付本金及流通在外本金金額之利息，故列報於按攤銷後成本衡量之金融資產。

- 1.本公司及子公司於民國一一〇年及一〇九年四月一日至六月三十日及一月一日至六月三十日處分投資利益分別為51,300千元、1,085,230千元、442,270千元及1,085,230千元。
- 2.本公司及子公司以持有之按攤銷後成本衡量之金融資產供作擔保之情形，請詳附註十一。

(十)採用權益法之投資－淨額

	<u>110.6.30</u>		<u>109.12.31</u>		<u>109.6.30</u>	
	持股 比例%	金額	持股 比例%	金額	持股 比例%	金額
華南金融控股(股)公司	25.07	\$ 50,057,483	25.07	47,483,122	25.07	45,550,862
唐榮鐵工廠(股)公司	21.37	983,002	21.37	901,078	21.37	893,481
臺億建築經理(股)公司	30.00	28,363	30.00	22,203	30.00	22,150
總計		<u><u>\$ 51,068,848</u></u>		<u><u>48,406,403</u></u>		<u><u>46,466,493</u></u>

臺灣金融控股股份有限公司及子公司合併財務報告附註(續)

1.本公司及子公司採用權益法認列之關聯企業及合資其他綜合損益之份額。

	110年 4月至6月	109年 4月至6月	110年 1月至6月	109年 1月至6月
華南金融控股(股)公司	\$ 254,453	1,573,477	246,525	(415,137)
唐榮鐵工廠(股)公司	6,126	1,542	6,721	(1,247)
合 計	<u>\$ 260,579</u>	<u>1,575,019</u>	<u>253,246</u>	<u>(416,384)</u>

2.本公司及子公司採用權益法之關聯企業及合資，其投資損益認列情形如下：

	110年 4月至6月	109年 4月至6月	110年 1月至6月	109年 1月至6月
華南金融控股(股)公司	\$ 1,316,009	732,640	2,327,836	369,417
唐榮鐵工廠(股)公司	63,260	(19,730)	75,203	(132,589)
臺億建築經理(股)公司	2,653	2,279	6,159	4,314
合 計	<u>\$ 1,381,922</u>	<u>715,189</u>	<u>2,409,198</u>	<u>241,142</u>

3.重大關聯企業

本公司及子公司於民國一一〇年六月三十日持有華南金融控股(股)公司25.07%之股份，具重大影響力，會計處理採權益法衡量，其相關資訊如下：

關聯企業 名稱	與本公司及子公司 間關係之性質	主要營業 場所/公 司註冊之 國 家	所有權權益之比例		
			110.6.30	109.12.31	109.6.30
華南金融控 股(股)公司	依金融控股公司法得 投資之事業	臺灣	25.07 %	25.07 %	25.07 %

對本公司及子公司具重大性之關聯企業已上市(櫃)者，其公允價值如下：

	110.6.30	109.12.31	109.6.30
華南金融控股(股)公司	\$ 59,467,833	58,823,196	61,043,508

(1)財務資訊彙整

華南金融控股(股)公司

	110.6.30	109.12.31	109.6.30
總 資 產	\$ 3,298,351,822	3,101,082,238	2,860,221,067
總 負 債	(3,098,678,961)	(2,911,678,073)	(2,678,524,162)
淨 資 產	<u>\$ 199,672,861</u>	<u>189,404,165</u>	<u>181,696,905</u>
本公司持有份額	<u>\$ 50,057,483</u>	<u>47,483,122</u>	<u>45,550,862</u>

臺灣金融控股股份有限公司及子公司合併財務報告附註(續)

	110年 4月至6月	109年 4月至6月	110年 1月至6月	109年 1月至6月
本期淨利	\$ 5,249,368	2,921,076	9,285,400	1,472,579
其他綜合損益	1,014,988	6,276,358	983,383	(1,655,876)
綜合損益總額	<u>\$ 6,264,356</u>	<u>9,197,434</u>	<u>10,268,783</u>	<u>(183,297)</u>
本公司持有份額				
投資損益	\$ 1,316,009	732,640	2,327,836	369,417
其他綜合損益	254,453	1,573,477	246,525	(415,137)

(2)華南金融控股(股)公司以發放現金股利、償付借款或墊款之方式將資金移轉予投資者之能力皆未受到重大限制。

(3)上述華南金融控股(股)公司之彙總性財務資訊業已反映本公司及子公司於採權益法時所作之調整。

(4)華南金融控股(股)公司財務報表係由其他會計師查核，本公司及子公司於民國一〇年及一〇九年四月一日至六月三十日及一月一日至六月三十日對該被投資公司認列之投資損益分別為1,316,009千元、732,640千元、2,327,836千元及369,417千元。

4.所有個別不重大之關聯企業

(1)財務資訊彙整—本公司及子公司持有份額

	110.6.30	109.12.31	109.6.30
投資彙總帳面金額	<u>\$ 1,011,365</u>	<u>923,281</u>	<u>915,631</u>

	110年 4月至6月	109年 4月至6月	110年 1月至6月	109年 1月至6月
投資損益	\$ 65,913	(17,451)	81,362	(128,275)
其他綜合損益	6,126	1,542	6,721	(1,247)
綜合損益總額	<u>\$ 72,039</u>	<u>(15,909)</u>	<u>88,083</u>	<u>(129,522)</u>

(2)本公司及子公司部分採權益法評價之被投資公司財務報表未經本會計師查核，於民國一〇年及一〇九年四月一日至六月三十日及一月一日至六月三十日對該被投資公司認列之投資利益分別為2,653千元、2,279千元、6,159千元及4,314千元。

5.擔保

本公司及子公司採用權益法之投資未有提供作質押擔保之情形。

臺灣金融控股股份有限公司及子公司合併財務報告附註(續)

(十一)其他金融資產－淨額

	110.6.30	109.12.31	109.6.30
短期墊款	\$ 15,989,827	37,529,779	22,077,671
減：備抵呆帳－短期墊款	29,083	39,967	47,045
買入匯款	3,319	1,454	853
減：備抵呆帳－買入匯款	33	15	9
非放款轉列之催收款	70,750	3,992	7,449
減：備抵呆帳－非放款轉列之 催收款	50,320	3,992	4,273
分離帳戶保險商品	5,892,989	3,018,443	1,277,635
三個月以上定期存款	9,569,100	9,910,500	5,338,200
其 他	17,732	19,129	19,197
減：累計減損－其他	9	10	9
合 計	<u>\$ 31,464,272</u>	<u>50,439,313</u>	<u>28,669,669</u>

本公司及子公司於民國一一〇年六月三十日、一〇九年十二月三十一日及六月三十日之短期墊款中代政府墊付優存利息之說明，請詳附註六(七)「應收款項」之說明。

(十二)投資性不動產

1.本公司及子公司投資性不動產之成本、折舊及減損之變動明細如下：

	土地及改良物	房屋及建築	總 計
成本或認定成本：			
民國110年6月30日餘額(即 期初餘額)	\$ <u>20,972,626</u>	<u>3,240,948</u>	<u>24,213,574</u>
民國109年6月30日餘額(即期 初餘額)	\$ <u>20,972,626</u>	<u>3,240,948</u>	<u>24,213,574</u>
折 舊：			
民國110年1月1日餘額	\$ -	635,811	635,811
本年度折舊	-	38,734	38,734
民國110年6月30日餘額	\$ <u>-</u>	<u>674,545</u>	<u>674,545</u>
民國109年1月1日餘額	\$ -	558,342	558,342
本年度折舊	-	38,734	38,734
民國109年6月30日餘額	\$ <u>-</u>	<u>597,076</u>	<u>597,076</u>
帳面金額：			
民國110年1月1日	\$ <u>20,972,626</u>	<u>2,605,137</u>	<u>23,577,763</u>
民國110年6月30日	\$ <u>20,972,626</u>	<u>2,566,403</u>	<u>23,539,029</u>
民國109年1月1日	\$ <u>20,972,626</u>	<u>2,682,606</u>	<u>23,655,232</u>
民國109年6月30日	\$ <u>20,972,626</u>	<u>2,643,872</u>	<u>23,616,498</u>

臺灣金融控股股份有限公司及子公司合併財務報告附註(續)

2.本公司及子公司持有之投資性不動產公允價值如下：

	110.6.30	109.12.31	109.6.30
投資性不動產公允價值	\$ <u>27,107,718</u>	<u>25,049,888</u>	<u>25,975,347</u>

投資性不動產之公允價值係委由非關係人之獨立評價人員（具備經認可之相關專業資格，並對所評估之投資性不動產之區位及類型於近期內有相關經驗）之評價為基礎。其公允價值評價技術所使用之輸入值係屬第三等級。

(1)子公司臺灣銀行

前述公允價值評價技術及重大不可觀察輸入值之說明如下表：

公允價值評價技術	重大不可觀察輸入值	重大不可觀察輸入值與公允價值衡量間之相互關係
臺灣銀行管理階層針對比較法及土地開發分析法這二種評價技術進行評估、衡量各評價技術所使用估計之影響。該等估計是經該公司評估後，判斷此等估計是與市場參與者所採用的一致。	<ul style="list-style-type: none"> • 利潤率。 • 資本利息綜合利率。 	估計之公允價值將增加(或減少)若： <ul style="list-style-type: none"> • 利潤率降低(提升)。 • 資本利息綜合利率降低(提升)。

臺灣銀行續後係採成本模式衡量，並於每個報導日依不動產減損評估要點進行減損評估。臺灣銀行經評估後，民國一一〇年六月三十日、一〇九年十二月三十一日及六月三十日無須提列減損損失。

(2)子公司臺銀人壽

臺銀人壽估價方法係依據比較法、收益法及成本法等，比較鄰近地區相似條件之不動產市場價值，並考量出租該不動產預期收益，以決定不動產之價值，其使用之收益資本化率參數整理如下：

	110.6.30	109.12.31	109.6.30
收益資本化率	約1.98%~3.65%	約2.05%~3.45%	約2.15%~3.50%

3.本公司及子公司營業租賃之明細如下：

地 區	110年 4月至6月	109年 4月至6月	110年 1月至6月	109年 1月至6月
租金收入	\$ 74,303	72,502	147,710	142,468
當期產生租金收入之投資性不動產之直接營運費用(包括維修及保養費用)	(37,347)	(36,560)	(62,591)	(62,649)
投資性不動產損益	\$ <u>36,956</u>	<u>35,942</u>	<u>85,119</u>	<u>79,819</u>

4.截至民國一一〇年六月三十日、一〇九年十二月三十一日及六月三十日，本公司及子公司之投資性不動產均未有提供作質押擔保之情形。

臺灣金融控股股份有限公司及子公司合併財務報告附註(續)

(十三)不動產及設備—淨額

本公司及子公司不動產及設備之變動表：

	土地及 改良物	房屋及 建築物	機械設備	交通及運 輸設備	什項設備	租賃權 益改良	未完工程 及預付 設備款	合 計
成 本								
民國110年1月1日餘額	\$ 129,620,543	16,166,031	6,872,598	1,162,540	996,030	918,983	947,533	156,684,258
本期增添數	-	1,911	55,596	12,911	6,984	126	92,941	170,469
本期處分數	-	(9,452)	(75,917)	(14,992)	(12,060)	-	-	(112,421)
本期重分類	-	50,906	352,403	-	-	3,139	(406,751)	(303)
匯兌調整數	-	-	(1,606)	(359)	(478)	(2,630)	-	(5,073)
民國110年6月30日餘額	<u>129,620,543</u>	<u>16,209,396</u>	<u>7,203,074</u>	<u>1,160,100</u>	<u>990,476</u>	<u>919,618</u>	<u>633,723</u>	<u>156,736,930</u>
民國109年1月1日餘額	129,621,868	15,937,489	6,261,586	1,143,386	1,002,105	904,627	405,376	155,276,437
本期增添數	-	11,934	167,239	70,008	14,167	4,010	346,607	613,965
本期處分數	(1,325)	(77,476)	(71,521)	(31,945)	(27,352)	(483)	-	(210,102)
本期重分類	-	92,815	32,878	1,519	10,141	2,914	(165,269)	(25,002)
匯兌調整數	-	-	(3,976)	(1,236)	(1,161)	(4,307)	-	(10,680)
民國109年6月30日餘額	<u>129,620,543</u>	<u>15,964,762</u>	<u>6,386,206</u>	<u>1,181,732</u>	<u>997,900</u>	<u>906,761</u>	<u>586,714</u>	<u>155,644,618</u>
累計折舊								
民國110年1月1日餘額	14,966	7,945,414	4,804,361	799,365	789,218	822,138	-	15,175,462
本期折舊	-	169,580	259,097	26,733	16,125	18,953	-	490,488
本期處分數	-	(9,438)	(65,778)	(14,469)	(10,928)	-	-	(100,613)
匯兌調整數	-	-	(992)	(290)	(450)	(1,857)	-	(3,589)
民國110年6月30日餘額	<u>14,966</u>	<u>8,105,556</u>	<u>4,996,688</u>	<u>811,339</u>	<u>793,965</u>	<u>839,234</u>	<u>-</u>	<u>15,561,748</u>
民國109年1月1日餘額	14,966	7,730,262	4,592,199	843,278	817,752	788,017	-	14,786,474
本期折舊	-	161,740	216,551	24,564	14,984	20,485	-	438,324
本期處分數	-	(77,392)	(63,842)	(31,332)	(25,622)	(483)	-	(198,671)
匯兌調整數	-	-	(2,430)	(909)	(863)	(2,782)	-	(6,984)
民國109年6月30日餘額	<u>14,966</u>	<u>7,814,610</u>	<u>4,742,478</u>	<u>835,601</u>	<u>806,251</u>	<u>805,237</u>	<u>-</u>	<u>15,019,143</u>
累計減損								
民國110年1月1日餘額	\$ 127,637	-	-	-	-	-	-	127,637
本期認列減損	<u>13,382</u>	<u>-</u>	<u>-</u>	<u>-</u>	<u>-</u>	<u>-</u>	<u>-</u>	<u>13,382</u>
民國110年6月30日餘額	<u>141,019</u>	<u>-</u>	<u>-</u>	<u>-</u>	<u>-</u>	<u>-</u>	<u>-</u>	<u>141,019</u>
民國109年1月1日餘額	126,084	-	-	-	-	-	-	126,084
本期認列減損	<u>1,553</u>	<u>-</u>	<u>-</u>	<u>-</u>	<u>-</u>	<u>-</u>	<u>-</u>	<u>1,553</u>
民國109年6月30日餘額	<u>127,637</u>	<u>-</u>	<u>-</u>	<u>-</u>	<u>-</u>	<u>-</u>	<u>-</u>	<u>127,637</u>
帳面價值：								
民國110年1月1日	<u>\$ 129,477,940</u>	<u>8,220,617</u>	<u>2,068,237</u>	<u>363,175</u>	<u>206,812</u>	<u>96,845</u>	<u>947,533</u>	<u>141,381,159</u>
民國110年6月30日	<u>\$ 129,464,558</u>	<u>8,103,840</u>	<u>2,206,386</u>	<u>348,761</u>	<u>196,511</u>	<u>80,384</u>	<u>633,723</u>	<u>141,034,163</u>
民國109年1月1日	<u>\$ 129,480,818</u>	<u>8,207,227</u>	<u>1,669,387</u>	<u>300,108</u>	<u>184,353</u>	<u>116,610</u>	<u>405,376</u>	<u>140,363,879</u>
民國109年6月30日	<u>\$ 129,477,940</u>	<u>8,150,152</u>	<u>1,643,728</u>	<u>346,131</u>	<u>191,649</u>	<u>101,524</u>	<u>586,714</u>	<u>140,497,838</u>

本公司及子公司歷年來曾多次辦理房屋及建築物或土地重估價，最近一次辦理土地重估價為民國一〇〇年十二月。截至民國一一〇年六月三十日、一〇九年十二月三十一日及六月三十日止，土地重估增值均為81,562,920千元，房屋及建築重估增值均為142,852千元。

民國一一〇年六月定期減損評估結果顯示，本公司及子公司持有之土地中具減損跡象情形者，其估計可回收金額為154,787千元，低於其帳面金額168,169千元，故認列減損損失13,382千元(帳列資產減損(損失)迴轉利益淨額)；民國一〇九年六月定期評估結果顯示，本公司及子公司持有之土地中具減損跡象情形者，其估計可回收金額為168,299千元，低於其帳面金額169,852千元，故認列減損損失1,553千元。

臺灣金融控股股份有限公司及子公司合併財務報告附註(續)

本公司及子公司進行不動產之減損評估係以公允價值減處分成本或當期土地公告現值(公共設施保留地)作為可回收金額之計算基礎。公允價值係採樣鄰近商業區土地交易價格換算，處分成本則係其應繳之土地增值稅。其公允價值衡量皆屬第三等級。

截至民國一一〇年六月三十日止，本公司及子公司之不動產及設備並無提供保證、抵押、設定典權等情事。

(十四)使用權資產

本公司及子公司承租土地、房屋及建築、機器設備及運輸設備等之成本、折舊及減損損失，其變動明細如下：

	土 地	房 屋 及 建 築	機 器 設 備	運 輸 設 備	什 項 設 備	總 計
使用權資產成本：						
民國110年1月1日餘額	\$ 17,337	2,011,129	37,369	112,521	-	2,178,356
增 添	10,419	104,462	236	1,130	-	116,247
減 少	(1,439)	(155,103)	(24)	(1,994)	-	(158,560)
匯兌調整數	(8)	(3,125)	10	(45)	-	(3,168)
民國110年6月30日餘額	<u>\$ 26,309</u>	<u>1,957,363</u>	<u>37,591</u>	<u>111,612</u>	<u>-</u>	<u>2,132,875</u>
民國109年1月1日餘額	\$ 20,489	1,894,790	31,229	97,150	-	2,043,658
增 添	829	174,269	6,321	36,667	-	218,086
減 少	(5,812)	(107,023)	(11)	(19,967)	-	(132,813)
匯兌調整數	(16)	(13,564)	(259)	-	-	(13,839)
民國109年6月30日餘額	<u>\$ 15,490</u>	<u>1,948,472</u>	<u>37,280</u>	<u>113,850</u>	<u>-</u>	<u>2,115,092</u>
使用權資產之折舊及減損損失：						
民國110年1月1日餘額	\$ 7,611	782,471	15,230	47,764	-	853,076
本期折舊	3,213	253,947	4,978	18,970	-	281,108
其他減少	(1,424)	(154,312)	(24)	(1,994)	-	(157,754)
匯兌調整數	(5)	(1,423)	9	(3)	-	(1,422)
民國110年6月30日餘額	<u>\$ 9,395</u>	<u>880,683</u>	<u>20,193</u>	<u>64,737</u>	<u>-</u>	<u>975,008</u>
民國109年1月1日餘額	\$ 4,494	476,895	6,340	32,497	-	520,226
本期折舊	2,345	248,619	3,994	17,345	-	272,303
其他減少	(1,018)	(55,953)	(11)	(19,967)	-	(76,949)
匯兌調整數	(3)	(3,487)	(102)	-	-	(3,592)
民國109年6月30日餘額	<u>\$ 5,818</u>	<u>666,074</u>	<u>10,221</u>	<u>29,875</u>	<u>-</u>	<u>711,988</u>
帳面價值：						
民國110年1月1日	<u>\$ 9,726</u>	<u>1,228,658</u>	<u>22,139</u>	<u>64,757</u>	<u>-</u>	<u>1,325,280</u>
民國110年6月30日	<u>\$ 16,914</u>	<u>1,076,680</u>	<u>17,398</u>	<u>46,875</u>	<u>-</u>	<u>1,157,867</u>
民國109年6月30日	<u>\$ 9,672</u>	<u>1,282,398</u>	<u>27,059</u>	<u>83,975</u>	<u>-</u>	<u>1,403,104</u>
民國109年1月1日	<u>\$ 15,995</u>	<u>1,417,895</u>	<u>24,889</u>	<u>64,653</u>	<u>-</u>	<u>1,523,432</u>

臺灣金融控股股份有限公司及子公司合併財務報告附註(續)

(十五)無形資產

本公司及子公司無形資產之變動表：

	<u>電腦軟體</u>
成 本：	
民國110年1月1日餘額	\$ 4,912,858
單獨取得	<u>178,549</u>
民國110年6月30日餘額	<u>\$ 5,091,407</u>
民國109年1月1日餘額	\$ 4,404,116
單獨取得	<u>247,389</u>
民國109年6月30日餘額	<u>\$ 4,651,505</u>
攤 銷：	
民國110年1月1日餘額	\$ 3,830,032
本期攤銷	<u>195,914</u>
民國110年6月30日餘額	<u>\$ 4,025,946</u>
民國109年1月1日餘額	\$ 3,464,057
本期攤銷	<u>177,836</u>
民國109年6月30日餘額	<u>\$ 3,641,893</u>
帳面價值：	
民國110年1月1日	<u>\$ 1,082,826</u>
民國110年6月30日餘額	<u>\$ 1,065,461</u>
民國109年1月1日	<u>\$ 940,059</u>
民國109年6月30日餘額	<u>\$ 1,009,612</u>

(十六)其他資產－淨額

	<u>110.6.30</u>	<u>109.12.31</u>	<u>109.6.30</u>
承受擔保品及殘餘物淨額	\$ 1,007,162	1,009,493	1,008,862
預付款項	20,092,184	9,280,806	4,762,466
營業保證金及交割結算基金	254,993	79,726	285,498
存出保證金	8,566,988	2,349,272	8,392,908
暫付及待結轉帳項	2,548,326	2,905,182	2,054,779
商品存貨	446,568	396,343	679,338
其 他	<u>197,977</u>	<u>115,332</u>	<u>65,371</u>
合 計	<u>\$ 33,114,198</u>	<u>16,136,154</u>	<u>17,249,222</u>

臺灣金融控股股份有限公司及子公司合併財務報告附註(續)

1. 承受擔保品及殘餘物淨額

	<u>110.6.30</u>	<u>109.12.31</u>	<u>109.6.30</u>
承受擔保品及殘餘物	\$ 1,007,162	1,014,528	1,015,080
減：累計減損	<u>-</u>	<u>5,035</u>	<u>6,380</u>
合 計	<u>\$ 1,007,162</u>	<u>1,009,493</u>	<u>1,008,862</u>

2. 預付款項明細

	<u>110.6.30</u>	<u>109.12.31</u>	<u>109.6.30</u>
預付費用	\$ 986,551	145,822	727,745
預付利息	10,244	9,777	12,160
進項稅額	2,055	-	1,214
留抵稅額	522	678	592
預付股息紅利	390,012	1,424,582	353,348
其他預付款－跨行業務清算 基金	18,532,904	7,602,154	3,574,685
其他預付款－其他	<u>169,896</u>	<u>97,793</u>	<u>92,722</u>
合 計	<u>\$ 20,092,184</u>	<u>9,280,806</u>	<u>4,762,466</u>

3. 商品存貨

	<u>110.6.30</u>	<u>109.12.31</u>	<u>109.6.30</u>
商 品	<u>\$ 446,568</u>	<u>396,343</u>	<u>679,338</u>

本公司及子公司於民國一一〇年及一〇九年一月一日至六月三十日未因存貨跌價而產生銷貨成本影響數。

(十七) 減 損

本公司及子公司於民國一一〇年及一〇九年一月一日至六月三十日累計減損變動如下：

	<u>110年 1月至6月</u>	<u>109年 1月至6月</u>
期初餘額	\$ 397,231	357,158
本期認列資產減損損失	15,175	31,721
本期資產減損迴轉利益	(5,863)	(7,389)
匯差及其他	<u>(6,152)</u>	<u>(3,413)</u>
期末餘額	<u>\$ 400,391</u>	<u>378,077</u>

臺灣金融控股股份有限公司及子公司合併財務報告附註(續)

累計減損期末餘額組成明細如下：

	<u>110.6.30</u>	<u>109.12.31</u>	<u>109.6.30</u>
按攤銷後成本衡量之金融資產	\$ 144,913	141,015	135,896
其他金融資產	9	10	9
不動產及設備	141,019	127,637	127,637
透過其他綜合損益按公允價值 衡量之債務工具	114,450	123,534	108,515
其他資產	-	5,035	6,020
合 計	<u>\$ 400,391</u>	<u>397,231</u>	<u>378,077</u>

(十八)央行及金融同業存款

	<u>110.6.30</u>	<u>109.12.31</u>	<u>109.6.30</u>
央行存款	\$ 79,797,542	11,755,517	64,140,100
銀行同業存款	52,242,979	48,799,116	46,582,988
中華郵政轉存款	77,090	77,090	77,090
透支銀行同業	2,227,302	865,759	588,478
銀行同業拆借	221,755,018	206,950,226	166,170,801
合 計	<u>\$ 356,099,931</u>	<u>268,447,708</u>	<u>277,559,457</u>

(十九)央行及同業融資

	<u>110.6.30</u>	<u>109.12.31</u>	<u>109.6.30</u>
央行轉融通	<u>\$ 24,175,310</u>	<u>15,849,400</u>	<u>1,466,820</u>

(二十)透過損益按公允價值衡量之金融負債

1.明細如下：

	<u>110.6.30</u>	<u>109.12.31</u>	<u>109.6.30</u>
持有供交易之金融負債	\$ 3,955	2,811	9,944
加：評價調整	10,217,584	17,331,948	12,202,646
小 計	<u>10,221,539</u>	<u>17,334,759</u>	<u>12,212,590</u>
原始認列時指定透過公允價 值衡量之金融負債	13,110,650	13,207,000	13,841,500
加：評價調整	1,007,479	1,357,305	1,678,131
小 計	<u>14,118,129</u>	<u>14,564,305</u>	<u>15,519,631</u>
合 計	<u>\$ 24,339,668</u>	<u>31,899,064</u>	<u>27,732,221</u>

2.有關透過損益按公允價值衡量之金融負債評價方式，請詳附註七「金融工具公允價值及等級資訊」之說明。

臺灣金融控股股份有限公司及子公司合併財務報告附註(續)

3.持有供交易之金融負債：

	<u>110.6.30</u>	<u>109.12.31</u>	<u>109.6.30</u>
賣出匯率選擇權	\$ 3,955	2,811	9,944
加：評價調整－賣出匯率選擇權	(232)	(1,106)	(7,299)
評價調整－換匯	8,574,277	15,221,616	10,496,898
評價調整－換匯換利	152,058	87,168	34,588
評價調整－利率交換	661,919	959,737	1,175,196
評價調整－遠匯交易	393,523	428,192	125,366
評價調整－資產交換	436,039	636,341	377,897
合 計	<u>\$ 10,221,539</u>	<u>17,334,759</u>	<u>12,212,590</u>

4.原始認列時指定透過損益按公允價值衡量之金融負債內容如下：

	<u>110.6.30</u>	<u>109.12.31</u>	<u>109.6.30</u>
金融債券	\$ 13,110,650	13,207,000	13,841,500
加：評價調整	1,007,479	1,357,305	1,678,131
合 計	<u>\$ 14,118,129</u>	<u>14,564,305</u>	<u>15,519,631</u>

臺灣銀行發行之金融債券原始認列時指定透過損益按公允價值變動列入損益之金融負債明細如下：

債券名稱	交易條件			總額	種類	債 券		
	起始日	到期日	票面利率			110.6.30	109.12.31	109.6.30
107年度第一期 無擔保美元計價 一般順位金融債 券-B券	107/02/26	137/02/26	0%	美金4.7億元	無擔保一 般順位金 融債券	\$ 13,110,650	13,207,000	13,841,500
				評價調整		1,007,479	1,357,305	1,678,131
						<u>\$ 14,118,129</u>	<u>14,564,305</u>	<u>15,519,631</u>

上述民國一〇七年發行之金融債券，B券發行滿五年後，臺灣銀行得以約定贖回價格執行買回權，若發行期間未執行買回權，則於到期日一次返還。

5.本公司及子公司尚未到期之衍生金融工具合約金額(名目本金)如下：

	<u>110.6.30</u>	<u>109.12.31</u>	<u>109.6.30</u>
賣出匯率選擇權	\$ 977,453	551,500	2,292,735
換 匯	649,854,947	752,400,967	829,654,676
換匯換利	1,086,400	10,615,900	1,086,400
利率交換	14,422,666	19,010,754	29,245,950
遠匯交易	43,493,314	61,937,872	79,555,551
資產交換	5,562,263	2,259,240	3,092,250
合 計	<u>\$ 715,397,043</u>	<u>846,776,233</u>	<u>944,927,562</u>

臺灣金融控股股份有限公司及子公司合併財務報告附註(續)

(廿一)應付商業本票－淨額

本公司及子公司應付短期票券之明細如下：

110.6.30			
	<u>承銷機構</u>	<u>利率區間</u>	<u>金 額</u>
應付商業本票	中華票券	0.308%	\$ 295,000
	台新銀行	0.308%~0.318%	290,000
	元大銀行	0.303%~0.308%	<u>685,000</u>
			1,270,000
減：應付短期票券折價			<u>(152)</u>
合 計			<u><u>\$ 1,269,848</u></u>

109.12.31			
	<u>承銷機構</u>	<u>利率區間</u>	<u>金 額</u>
應付商業本票	中華票券	0.308%~0.348%	\$ 170,000
	台新銀行	0.340%	135,000
	合庫票券	0.338%~0.348%	210,000
	元大銀行	0.318%	40,000
	凱基銀行	0.318%	<u>50,000</u>
			605,000
減：應付短期票券折價			<u>(98)</u>
合 計			<u><u>\$ 604,902</u></u>

109.6.30			
	<u>承銷機構</u>	<u>利率區間</u>	<u>金 額</u>
應付商業本票	國際票券	0.458%	\$ 55,000
	中華票券	0.458%~0.468%	230,000
	元大銀行	0.418%~0.458%	<u>295,000</u>
			580,000
減：應付短期票券折價			<u>(130)</u>
合 計			<u><u>\$ 579,870</u></u>

本公司及子公司無以資產設定抵押供應付短期票券之擔保情形。

臺灣金融控股股份有限公司及子公司合併財務報告附註(續)

(廿二)應付款項

	<u>110.6.30</u>	<u>109.12.31</u>	<u>109.6.30</u>
應付帳款	\$ 4,586,540	5,552,767	4,657,481
應付代收款	2,378,124	994,471	2,533,180
應付費用	4,652,080	3,149,625	4,339,969
應付其他稅款	395,891	431,804	365,220
應付利息	8,932,888	10,124,051	10,920,963
承兌匯票	1,470,736	2,265,741	1,167,530
託辦往來	942,689	612,917	615,075
應付工程款	2,990	2,197	1,786
應付佣金	37,964	83,119	58,528
應付無追索承購帳款	326,665	281,542	260,316
其他應付款－未交割即期外匯	5,730	874	3,739
其他應付款－代收票據	2,643,762	2,702,515	2,418,099
其他應付款－待轉款項	8,416,513	8,144,868	8,886,507
其他應付款－ATM代收付聯行 及跨行差額	2,525,099	2,377,220	2,527,364
其他應付款－外匯待轉款	458,760	736,863	409,733
其他應付款－待交割款項	1,839,819	3,915,606	905,214
其他應付款－應付交割款項	13,138,712	6,714,171	4,278,426
其他應付款－交割代價	-	-	761,053
其他應付款－逾期戶	212,418	229,270	222,217
其他應付款－支票存款戶	110,080	102,673	104,206
其他應付款－託收款項	18,649	7,724	36,856
其他應付款－其他	2,629,921	2,787,818	841,701
合 計	<u>\$ 55,726,030</u>	<u>51,217,836</u>	<u>46,315,163</u>

臺灣金融控股股份有限公司及子公司合併財務報告附註(續)

(廿三)存款及匯款

	<u>110.6.30</u>	<u>109.12.31</u>	<u>109.6.30</u>
支票存款	\$ 42,520,409	40,837,154	32,341,172
公庫存款	300,383,956	330,759,861	286,563,771
活期存款	505,009,105	488,904,083	435,215,561
定期存款	654,819,265	658,442,401	650,900,428
匯 款	1,108,867	712,444	611,467
儲蓄存款：			
活期儲蓄存款	1,162,896,401	1,084,523,034	1,029,449,642
行員活期儲蓄存款	13,789,946	14,328,338	14,693,179
零存整付儲蓄存款	461,809	508,863	557,827
整存整付儲蓄存款	423,255,367	421,309,465	422,931,052
存本取息儲蓄存款	776,130,883	779,880,569	785,663,472
行員定期儲蓄存款	11,341,916	10,603,005	9,944,120
優利存本取息儲蓄存款	230,938,541	329,795,927	333,609,169
合 計	<u>\$ 4,122,656,465</u>	<u>4,160,605,144</u>	<u>4,002,480,860</u>

(廿四)應付債券

債券名稱	交易條件			種類	債 券 金 額		
	起始日	到期日	利率		110.6.30	109.12.31	109.6.30
102年度第一期新臺幣無擔保次順位金融債券	102/12/2	112/12/2	臺灣銀行一年期一般定期儲蓄存款牌告機動利率加0.15%。	無擔保次順位金融債券	\$ 16,000,000	16,000,000	16,000,000
103年度第一期新臺幣無擔保次順位金融債券-甲券	103/6/25	113/6/25	三個月期台北金融業拆款定盤利率加0.30%。	無擔保次順位金融債券	5,500,000	5,500,000	5,500,000
103年度第一期新臺幣無擔保次順位金融債券-乙券	103/6/27	113/6/27	年利率1.70%。	無擔保次順位金融債券	2,000,000	2,000,000	2,000,000
103年度第一期新臺幣無擔保次順位金融債券-丙券	103/6/27	113/6/27	臺灣銀行一年期一般定期儲蓄存款牌告機動利率加0.15%。	無擔保次順位金融債券	1,500,000	1,500,000	1,500,000
			未攤銷(折)溢價		(716)	(915)	(980)
合 計					<u>\$ 24,999,284</u>	<u>24,999,085</u>	<u>24,999,020</u>

臺灣金融控股股份有限公司及子公司合併財務報告附註(續)

(廿五)其他借款

民國一一〇年六月三十日、一〇九年十二月三十一日及六月三十日止，本公司及子公司借款餘額皆為0元，子公司臺銀證券未動用之短期借款額度(含關係人)則分別為15,306,845千元、15,309,100千元及15,176,700千元。

110.6.30

行 別	性 質	總 額 度	利 率
華南銀行	短期放款	1,000,000	逐筆議價
	透 支		0.28 %
	借款保證		0.50 %
合作金庫	短期放款	5,000,000	逐筆議價
	借款保證		0.40 %
第一銀行	短期放款	1,000,000	逐筆議價
	透 支		0.28 %
	借款保證		0.50 %

109.12.31

行 別	性 質	總 額 度	利 率
華南銀行	短期放款	1,000,000	逐筆議價
	透 支		0.30 %
	借款保證		0.50 %
合作金庫	短期放款	5,000,000	逐筆議價
	借款保證		0.50 %
第一銀行	短期放款	1,000,000	逐筆議價
	透 支		0.30 %
	借款保證		0.50 %

109.6.30

行 別	性 質	總 額 度	利 率
華南銀行	短期放款	1,000,000	逐筆議價
	透 支		0.30 %
	借款保證		0.50 %
合作金庫	短期放款	5,000,000	逐筆議價
	借款保證		0.50 %
第一銀行	短期放款	1,000,000	逐筆議價
	透 支		0.30 %
	借款保證		0.50 %

臺灣金融控股股份有限公司及子公司合併財務報告附註(續)

(廿六)其他金融負債

	<u>110.6.30</u>	<u>109.12.31</u>	<u>109.6.30</u>
撥入放款基金	\$ 9,221	11,262	13,304
分離帳戶保險商品負債	5,892,989	3,018,443	1,277,635
結構型商品所收本金	<u>984,009</u>	<u>913,408</u>	<u>1,396,666</u>
合 計	<u>\$ 6,886,219</u>	<u>3,943,113</u>	<u>2,687,605</u>

(廿七)負債準備

	<u>110.6.30</u>	<u>109.12.31</u>	<u>109.6.30</u>
未滿期保費準備	\$ 385,527	387,861	381,857
賠款準備	111,306	124,503	106,734
責任準備	428,867,955	419,604,638	402,905,081
特別準備	-	-	11,865
保費不足準備	1,097,924	1,583,323	1,847,728
外匯價格變動準備	316,469	129,185	129,185
員工福利負債準備	20,444,973	20,688,292	19,481,556
保證責任準備	976,129	1,030,971	952,043
公保責任準備	438,583,488	399,177,462	345,190,242
其他準備	403,806	373,257	346,559
融資承諾準備	<u>11,182</u>	<u>16,279</u>	<u>14,818</u>
合 計	<u>\$ 891,198,759</u>	<u>843,115,771</u>	<u>771,367,668</u>

臺灣金融控股股份有限公司及子公司合併財務報告附註(續)

(廿八)保險合約及具裁量參與特性之金融商品之負債準備

子公司臺銀人壽民國一一〇年六月三十日、一〇九年十二月三十一日及六月三十日之保險合約及具裁量參與特性之金融商品，其各項準備餘額明細及變動調節如下：

1.未滿期保費準備及分出未滿期保費準備明細：

110.6.30			
	<u>保險合約</u>	<u>具裁量參與特 性之金融商品</u>	<u>合 計</u>
個人壽險	\$ 9,575	-	9,575
個人傷害險	75,341	-	75,341
個人健康險	122,167	-	122,167
團 體 險	178,390	-	178,390
投資型保險	54	-	54
合 計	<u>385,527</u>	<u>-</u>	<u>385,527</u>
減：分出未滿期保費準備			
個人壽險	1,253	-	1,253
個人傷害險	2,859	-	2,859
團 體 險	5,004	-	5,004
合 計	<u>9,116</u>	<u>-</u>	<u>9,116</u>
淨 額	<u>\$ 376,411</u>	<u>-</u>	<u>376,411</u>
109.12.31			
	<u>保險合約</u>	<u>具裁量參與特 性之金融商品</u>	<u>合 計</u>
個人壽險	\$ 10,310	-	10,310
個人傷害險	71,509	-	71,509
個人健康險	122,068	-	122,068
團 體 險	183,920	-	183,920
投資型保險	54	-	54
合 計	<u>387,861</u>	<u>-</u>	<u>387,861</u>
減：分出未滿期保費準備			
個人壽險	1,363	-	1,363
個人傷害險	3,066	-	3,066
團 體 險	4,941	-	4,941
合 計	<u>9,370</u>	<u>-</u>	<u>9,370</u>
淨 額	<u>\$ 378,491</u>	<u>-</u>	<u>378,491</u>

臺灣金融控股股份有限公司及子公司合併財務報告附註(續)

	109.6.30		
	保險合約	具裁量參與特 性之金融商品	合 計
個人壽險	\$ 10,089	-	10,089
個人傷害險	69,795	-	69,795
個人健康險	121,643	-	121,643
團 體 險	180,277	-	180,277
投資型保險	53	-	53
合 計	<u>381,857</u>	<u>-</u>	<u>381,857</u>
減：分出未滿期保費準備			
個人壽險	1,266	-	1,266
個人傷害險	3,389	-	3,389
團 體 險	<u>4,582</u>	<u>-</u>	<u>4,582</u>
合 計	<u>9,237</u>	<u>-</u>	<u>9,237</u>
淨 額	<u>\$ 372,620</u>	<u>-</u>	<u>372,620</u>

前述未滿期保費準備及分出未滿期保費準備之變動調節如下：

	110年1月至6月		
	保險合約	具裁量參與特 性之金融商品	合 計
期初餘額	\$ 387,861	-	387,861
本期提存數	148,067	-	148,067
本期收回數	(150,380)	-	(150,380)
其 他	<u>(21)</u>	<u>-</u>	<u>(21)</u>
期末餘額	<u>385,527</u>	<u>-</u>	<u>385,527</u>
減：分出未滿期保費準備			
期初餘額－淨額	9,370	-	9,370
本期增加數	3,361	-	3,361
本期減少數	<u>(3,615)</u>	<u>-</u>	<u>(3,615)</u>
期末餘額－淨額	<u>9,116</u>	<u>-</u>	<u>9,116</u>
期末餘額	<u>\$ 376,411</u>	<u>-</u>	<u>376,411</u>

臺灣金融控股股份有限公司及子公司合併財務報告附註(續)

	109年1月至6月		
	保險合約	具裁量參與特 性之金融商品	合 計
期初餘額	\$ 381,947	-	381,947
本期提存數	151,684	-	151,684
本期收回數	(151,758)	-	(151,758)
其 他	(16)	-	(16)
期末餘額	381,857	-	381,857
減：分出未滿期保費準備			
期初餘額－淨額	9,068	-	9,068
本期增加數	3,615	-	3,615
本期減少數	(3,446)	-	(3,446)
期末餘額－淨額	9,237	-	9,237
期末餘額	<u>\$ 372,620</u>	<u>-</u>	<u>372,620</u>

2. 賠款準備明細及分出賠款準備明細：

	110.6.30		
	保險合約	具裁量參與特 性之金融商品	合 計
個人壽險			
已報未付	\$ 6,160	184	6,344
未報未付	752	-	752
個人傷害險			
已報未付	79	-	79
未報未付	18,022	-	18,022
個人健康險			
已報未付	4,248	-	4,248
未報未付	23,507	-	23,507
團 體 險			
已報未付	1,628	-	1,628
未報未付	56,726	-	56,726
合 計	111,122	184	111,306
減：分出賠款準備			
個人傷害險	103	-	103
個人健康險	5,790	-	5,790
團 體 險	1,390	-	1,390
合 計	7,283	-	7,283
淨 額	<u>\$ 103,839</u>	<u>184</u>	<u>104,023</u>

臺灣金融控股股份有限公司及子公司合併財務報告附註(續)

	109.12.31		
	保險合約	具裁量參與特 性之金融商品	合 計
個人壽險			
已報未付	\$ 13,371	19,220	32,591
未報未付	(54)	-	(54)
個人傷害險			
已報未付	331	-	331
未報未付	17,556	-	17,556
個人健康險			
已報未付	7,044	-	7,044
未報未付	22,874	-	22,874
團 體 險			
已報未付	4,029	-	4,029
未報未付	40,132	-	40,132
合 計	<u>105,283</u>	<u>19,220</u>	<u>124,503</u>
減：分出賠款準備			
個人壽險	802	-	802
個人傷害險	699	-	699
個人健康險	122	-	122
團 體 險	834	-	834
合 計	<u>2,457</u>	<u>-</u>	<u>2,457</u>
淨 額	<u>\$ 102,826</u>	<u>19,220</u>	<u>122,046</u>

臺灣金融控股股份有限公司及子公司合併財務報告附註(續)

	109.6.30		
	保險合約	具裁量參與特 性之金融商品	合 計
個人壽險			
已報未付	\$ 12,555	869	13,424
未報未付	395	-	395
個人傷害險			
已報未付	1,294	-	1,294
未報未付	14,705	-	14,705
個人健康險			
已報未付	4,770	-	4,770
未報未付	23,536	-	23,536
團 體 險			
已報未付	1,252	-	1,252
未報未付	47,358	-	47,358
合 計	<u>105,865</u>	<u>869</u>	<u>106,734</u>
減：分出賠款準備			
個人壽險	1,006	-	1,006
個人傷害險	40	-	40
個人健康險	96	-	96
團 體 險	809	-	809
合 計	<u>1,951</u>	<u>-</u>	<u>1,951</u>
淨 額	<u>\$ 103,914</u>	<u>869</u>	<u>104,783</u>

臺灣金融控股股份有限公司及子公司合併財務報告附註(續)

前述賠款準備及分出賠款準備之變動調節如下：

	110年1月至6月		
	保險合約	具裁量參與特 性之金融商品	合 計
期初餘額	\$ 105,283	19,220	124,503
本期提存數	241,131	1,493	242,624
本期收回數	(235,292)	(20,529)	(255,821)
期末餘額	111,122	184	111,306
減：分出賠款準備			
期初餘額－淨額	2,457	-	2,457
本期增加數	12,258	-	12,258
本期減少數	(7,432)	-	(7,432)
期末餘額－淨額	7,283	-	7,283
期末餘額	<u>\$ 103,839</u>	<u>184</u>	<u>104,023</u>
	109年1月至6月		
	保險合約	具裁量參與特 性之金融商品	合 計
期初餘額	\$ 85,181	2,635	87,816
本期提存數	193,087	9,317	202,404
本期收回數	(172,376)	(11,083)	(183,459)
外幣兌換損益	(27)	-	(27)
期末餘額	105,865	869	106,734
減：分出賠款準備			
期初餘額－淨額	4,543	-	4,543
本期增加數	3,055	-	3,055
本期減少數	(5,647)	-	(5,647)
期末餘額－淨額	1,951	-	1,951
期末餘額	<u>\$ 103,914</u>	<u>869</u>	<u>104,783</u>

臺灣金融控股股份有限公司及子公司合併財務報告附註(續)

3. 責任準備明細：

110.6.30			
	<u>保險合約</u>	<u>具裁量參與特 性之金融商品</u>	<u>合 計</u>
壽 險	\$ 373,827,869	-	373,827,869
健 康 險	10,383,443	-	10,383,443
年 金 險	88,942	43,259,632	43,348,574
重大事故準備收回轉入	2,428	-	2,428
強化準備金增提數	1,160,000	-	1,160,000
壽險責任準備－調降營業稅 3%未沖銷備抵呆帳	145,641	-	145,641
合 計	<u>\$ 385,608,323</u>	<u>43,259,632</u>	<u>428,867,955</u>
109.12.31			
	<u>保險合約</u>	<u>具裁量參與特 性之金融商品</u>	<u>合 計</u>
壽 險	\$ 364,939,729	-	364,939,729
健 康 險	10,011,444	-	10,011,444
年 金 險	65,344	43,280,052	43,345,396
重大事故準備收回轉入	2,428	-	2,428
強化準備金增提數	1,160,000	-	1,160,000
壽險責任準備－調降營業稅 3%未沖銷備抵呆帳	145,641	-	145,641
合 計	<u>\$ 376,324,586</u>	<u>43,280,052</u>	<u>419,604,638</u>
109.6.30			
	<u>保險合約</u>	<u>具裁量參與特 性之金融商品</u>	<u>合 計</u>
壽 險	\$ 348,216,289	-	348,216,289
健 康 險	9,447,673	-	9,447,673
年 金 險	56,639	43,876,411	43,933,050
重大事故準備收回轉入	2,428	-	2,428
強化準備金增提數	1,160,000	-	1,160,000
壽險責任準備－調降營業稅 3%未沖銷備抵呆帳	145,641	-	145,641
合 計	<u>\$ 359,028,670</u>	<u>43,876,411</u>	<u>402,905,081</u>

臺灣金融控股股份有限公司及子公司合併財務報告附註(續)

前述責任準備之變動調節如下：

	110年1月至6月		
	保險合約	具裁量參與特 性之金融商品	合 計
期初餘額	\$ 376,324,586	43,280,052	419,604,638
本期提存數	22,176,432	1,273,348	23,449,780
本期收回數	(12,641,467)	(1,278,819)	(13,920,286)
退保收益	(54,822)	(11,611)	(66,433)
外幣兌換損益	(207,657)	(3,338)	(210,995)
其 他	11,251	-	11,251
期末餘額	<u>\$ 385,608,323</u>	<u>43,259,632</u>	<u>428,867,955</u>

	109年1月至6月		
	保險合約	具裁量參與特 性之金融商品	合 計
期初餘額	\$ 338,353,484	44,300,122	382,653,606
本期提存數	28,094,802	827,535	28,922,337
本期收回數	(6,857,892)	(1,238,540)	(8,096,432)
退保收益	(55,820)	(12,706)	(68,526)
外幣兌換損益	(504,432)	-	(504,432)
其 他	(1,472)	-	(1,472)
期末餘額	<u>\$ 359,028,670</u>	<u>43,876,411</u>	<u>402,905,081</u>

4.特別準備明細：

	110.6.30		
	保險合約	具裁量參與特 性之金融商品	合 計
分紅保單紅利準備	\$ (39,964)	-	(39,964)
紅利風險準備	39,964	-	39,964
	<u>\$ -</u>	<u>-</u>	<u>-</u>

	109.12.31		
	保險合約	具裁量參與特 性之金融商品	合 計
分紅保險紅利準備	(32,365)	-	(32,365)
紅利風險準備	32,365	-	32,365
	<u>\$ -</u>	<u>-</u>	<u>-</u>

臺灣金融控股股份有限公司及子公司合併財務報告附註(續)

	109.6.30		
	<u>保險合約</u>	<u>具裁量參與特 性之金融商品</u>	<u>合 計</u>
分紅保單紅利準備	\$ <u>11,865</u>	<u>-</u>	<u>11,865</u>

前述特別準備之變動調節如下：

	110年1月至6月		
	<u>保險合約</u>	<u>具裁量參 與特性之 金融商品</u>	<u>合 計</u>
期初餘額	\$ -	-	-
分紅保單紅利準備提存數	(2,599)	-	(2,599)
分紅保單紅利準備沖轉數	(5,000)	-	(5,000)
紅利風險準備提存數	7,599	-	7,599
期末餘額	\$ -	-	-

	109年1月至6月		
	<u>保險合約</u>	<u>具裁量參 與特性之 金融商品</u>	<u>合 計</u>
期初餘額	\$ 28,758	-	28,758
分紅保單紅利準備提存數	11,107	-	11,107
分紅保單紅利準備沖轉數	(27,612)	-	(27,612)
其 他	(388)	-	(388)
期末餘額	\$ <u>11,865</u>	<u>-</u>	<u>11,865</u>

5.保費不足準備明細：

	110.6.30		
	<u>保險合約</u>	<u>具裁量參與特 性之金融商品</u>	<u>合 計</u>
個人壽險	\$ 1,014,323	-	1,014,323
個人健康險	83,601	-	83,601
合 計	\$ <u>1,097,924</u>	<u>-</u>	<u>1,097,924</u>

	109.12.31		
	<u>保險合約</u>	<u>具裁量參與特 性之金融商品</u>	<u>合 計</u>
個人壽險	\$ 1,497,661	-	1,497,661
個人健康險	85,662	-	85,662
合 計	\$ <u>1,583,323</u>	<u>-</u>	<u>1,583,323</u>

臺灣金融控股股份有限公司及子公司合併財務報告附註(續)

	109.6.30		
	保險合約	具裁量參與特性之金融商品	合計
個人壽險	\$ 1,760,859	-	1,760,859
個人健康險	86,869	-	86,869
合計	<u>\$ 1,847,728</u>	<u>-</u>	<u>1,847,728</u>

前述保費不足準備之變動調節如下：

	110年1月至6月		
	保險合約	具裁量參與特性之金融商品	合計
期初餘額	\$ 1,583,323	-	1,583,323
本期提存數	5,294	-	5,294
本期收回數	(488,998)	-	(488,998)
外幣兌換損益	(1,695)	-	(1,695)
期末餘額	<u>\$ 1,097,924</u>	<u>-</u>	<u>1,097,924</u>

	109年1月至6月		
	保險合約	具裁量參與特性之金融商品	合計
期初餘額	\$ 2,156,307	-	2,156,307
本期提存數	297,559	-	297,559
本期收回數	(603,493)	-	(603,493)
外幣兌換損益	(2,645)	-	(2,645)
期末餘額	<u>\$ 1,847,728</u>	<u>-</u>	<u>1,847,728</u>

6. 負債適足準備明細：

(1) 子公司臺銀人壽截至民國一一〇年六月三十日、一〇九年十二月三十一日及六月三十日之長期險負債適足準備明細如下：

保險合約及具裁量參與特性之金融商品	110.6.30	109.12.31	109.6.30
責任準備	\$ 428,776,450	419,513,524	402,806,653
未滿期保費準備	191,720	187,886	184,566
壽險特別準備	-	-	11,865
保費不足準備	1,097,924	1,583,323	1,847,728
保險負債帳面價值	<u>\$ 430,066,094</u>	<u>421,284,733</u>	<u>404,850,812</u>
現金流量現時估計額	<u>\$ 400,087,853</u>	<u>393,706,993</u>	<u>391,104,103</u>

子公司臺銀人壽因保險負債淨帳面價值，與保險合約未來現金流量之現時估計數額相比較，無淨帳面金額不足之情形，故不需提存負債適足準備。

臺灣金融控股股份有限公司及子公司合併財務報告附註(續)

(2)子公司臺銀人壽截至民國一一〇年六月三十日、一〇九年十二月三十一日及六月三十日之短期險負債適足準備明細如下：

	110.6.30	109.12.31	109.6.30
將來一年內之理賠及費用	\$ 85,366	87,976	81,878
將來一年內未收取之保費	603	606	984
小計	<u>\$ 84,763</u>	<u>87,370</u>	<u>80,894</u>
未滿期保費準備	<u>\$ 193,807</u>	<u>199,975</u>	<u>197,291</u>
負債適足準備	<u>\$ -</u>	<u>-</u>	<u>-</u>

臺銀人壽將來一年內之理賠及費用減去將來一年內未收取之保費皆小於未滿期保費準備金，故負債適足性測試適足。

分入再保險：自民國一〇四年起，由於中央再保股份有限公司之轉分再保險政策調整，已不再轉分再保險業務予子公司臺銀人壽，故子公司臺銀人壽無需進行分入再保險負債適足性測試。

(3)子公司臺銀人壽負債適足性測試方式說明如下：

	110.6.30	109.12.31	109.6.30
測試方法	長期險：總保費評價法 短期險(含分入再保險)：損失率法	長期險：總保費評價法 短期險(含分入再保險)：損失率法	長期險：總保費評價法 短期險(含分入再保險)：損失率法
群組	依長、短期商品別分別測試	依長、短期商品別分別測試	依長、短期商品別分別測試
重要假設說明	依評價時點最近期資產配置狀況與市場無風險利率水準，採用最近期簽證精算報告(一〇九年度簽證精算報告)公司最佳估計情境假設原則計算之投資報酬率，訂定未來各年總保費評價法之折現率假設(一四〇年以後採持平假設)。	依評價時點最近期資產配置狀況與市場無風險利率水準，採用最近期簽證精算報告(一〇八年度簽證精算報告)公司最佳估計情境假設原則計算之投資報酬率，訂定未來各年總保費評價法之折現率假設(一三九年度以後採持平假設)。	依評價時點最近期資產配置狀況與市場無風險利率水準，採用最近期簽證精算報告(一〇八年度簽證精算報告)公司最佳估計情境假設原則計算之投資報酬率，訂定未來各年總保費評價法之折現率假設(一三九年度以後採持平假設)。

7.特別盈餘公積(重大事故及危險變動特別準備金)明細：

子公司臺銀人壽截至民國一一〇年六月三十日、一〇九年十二月三十一日及六月三十日之特別盈餘公積(重大事故及危險變動特別準備金)明細如下：

	110.6.30		
	保險合約	具裁量參與 性之金融商品	合計
重大事故特別準備	\$ 248,898	2,609	251,507
危險變動特別準備	159,305	-	159,305
合計	<u>\$ 408,203</u>	<u>2,609</u>	<u>410,812</u>

臺灣金融控股股份有限公司及子公司合併財務報告附註(續)

	109.12.31		
	保險合約	具裁量參與特 性之金融商品	合 計
重大事故特別準備	\$ 248,898	2,609	251,507
危險變動特別準備	159,305	-	159,305
合 計	<u>\$ 408,203</u>	<u>2,609</u>	<u>410,812</u>

	109.6.30		
	保險合約	具裁量參與特 性之金融商品	合 計
重大事故特別準備	\$ 247,401	2,609	250,010
危險變動特別準備	159,369	10	159,379
合 計	<u>\$ 406,770</u>	<u>2,619</u>	<u>409,389</u>

(廿九)外匯價格變動準備

1.避險策略及曝險情形：

子公司臺銀人壽配合外匯價格變動準備金提列，視市場狀況及避險成本適時進行避險。

子公司臺銀人壽截至民國一一〇年六月三十日、一〇九年十二月三十一日及六月三十日止，外匯主要曝險為美元資產，其外匯曝險金額為新臺幣58,762,413千元、56,749,708千元及57,875,072千元。

2.外匯價格變動準備之變動調節：

	110年 1月至6月	109年 1月至6月
期初餘額	\$ 129,185	465,900
本期提存數：		
強制提存	151,008	233,315
額外提存	821,457	369,008
小 計	972,465	602,323
本期收回數	(785,181)	(939,038)
期末餘額	<u>\$ 316,469</u>	<u>129,185</u>

3.未採用本準備金機制對負債、權益、損益及每股盈餘之影響：

影響項目	未適用金額	適用金額	影響數
負債及權益項目			
民國110年6月30日			
外匯價格變動準備	\$ -	316,469	(316,469)
權 益	401,741,658	401,488,483	253,175

臺灣金融控股股份有限公司及子公司合併財務報告附註(續)

影響項目	未適用金額	適用金額	影響數
民國109年12月31日			
外匯價格變動準備	-	129,185	(129,185)
權益	377,987,148	377,883,800	103,348
民國109年6月30日			
外匯價格變動準備	-	129,185	(129,185)
權益	372,112,253	372,008,905	103,348
影響項目	未適用金額	適用金額	影響數
稅後損益及每股盈餘			
民國110年1月至6月			
稅後(損)益	\$ 8,614,640	8,464,813	149,827
每股盈餘(虧損)	0.83	0.82	0.01
民國109年1月至6月			
稅後(損)益	3,608,547	3,877,919	(269,372)
每股盈餘(虧損)	0.35	0.38	(0.03)

(三十)員工福利負債準備

	110.6.30	109.12.31	109.6.30
認列於合併資產負債表：			
確定福利計畫	\$ 14,021,533	14,172,847	13,078,532
員工優惠存款計畫	6,305,772	6,381,498	6,301,477
三節照護金計畫	3,713	4,478	4,823
超額年金	113,955	129,469	96,724
合計	\$ <u>20,444,973</u>	<u>20,688,292</u>	<u>19,481,556</u>

(卅一)租賃負債

	110.6.30	109.12.31	109.6.30
本公司及子公司租賃負債之帳面金額	\$ <u>1,066,458</u>	<u>1,205,735</u>	<u>1,302,455</u>

各子公司到期分析請詳附註八。

臺灣金融控股股份有限公司及子公司合併財務報告附註(續)

租賃認列於損益之金額如下：

	110年 4月至6月	109年 4月至6月	110年 1月至6月	109年 1月至6月
租賃負債之利息費用	\$ <u>2,990</u>	<u>3,903</u>	<u>6,228</u>	<u>8,054</u>
不計入租賃負債衡量之變動租賃給付	\$ <u>643</u>	<u>511</u>	<u>1,105</u>	<u>1,156</u>
短期租賃之費用	\$ <u>425</u>	<u>806</u>	<u>1,045</u>	<u>1,171</u>
低價值租賃資產之費用(不含短期租賃之低價值租賃)	\$ <u>747</u>	<u>659</u>	<u>1,568</u>	<u>1,210</u>
新型冠狀病毒肺炎相關租金減讓(認列為其他什項淨利益)	\$ <u>(7,280)</u>	<u>(4,813)</u>	<u>(8,223)</u>	<u>(4,813)</u>

租賃認列於現金流量表之金額如下：

	110年 1月至6月	109年 1月至6月
租賃之現金流出總額	\$ <u>277,259</u>	<u>252,879</u>

1.房屋及建築之租賃

本公司及子公司民國一一〇年六月三十日承租房屋及建築作為辦公處所，租賃期間通常為五年，部分租賃包含在租賃期間屆滿時得延長與原合約相同期間之選擇權。

部分合約之租賃給付取決於當地物價指數之變動計算。

2.其他租賃

另，本公司及子公司承租雜項設備及停車位之租賃期間為一年至三年間，該等租賃為短期及低價值標的租賃，本公司及子公司選擇適用豁免認列規定而不認列其相關使用權資產及租賃負債。

(卅二)營業租賃

1.子公司臺灣銀行

子公司臺灣銀行出租其不動產及部分機器設備，由於並未移轉附屬於標的資產所有權之幾乎所有風險與報酬，該等租賃合約係分類為營業租賃。

臺灣金融控股股份有限公司及子公司合併財務報告附註(續)

租賃給付之到期分析以報導日後將收取之未折現租賃給付總額列示如下表：

	<u>110.6.30</u>	<u>109.12.31</u>	<u>109.6.30</u>
低於一年	\$ 143,347	151,654	144,723
一至二年	61,677	80,570	99,827
二至三年	25,316	19,741	32,509
三至四年	13,017	7,351	8,503
四至五年	4,726	2,378	3,265
將收取之未折現租賃給付總額	<u>\$ 248,083</u>	<u>261,694</u>	<u>288,827</u>

子公司臺灣銀行於民國一〇九年配合政府因應嚴重特殊傳染性肺炎疫情影響，提供承租人緩繳及減收租金之措施。民國一一〇年及一〇九年一月一日至六月三十日緩繳租金之金額分別為27,161千元及2,083千元；減收租金之金額分別為45,154千元及35,570千元。

2. 子公司臺銀人壽

子公司臺銀人壽出租投資性不動產，由於並未移轉附屬於標的資產所有權之幾乎所有風險與報酬，該等租賃合約係分類為營業租賃，請詳附註六(十二)。

租賃給付之到期分析以報導日後將收取之未折現租賃給付總額列示如下表：

	<u>110.6.30</u>	<u>109.12.31</u>	<u>109.6.30</u>
低於一年	\$ 309,001	266,207	287,304
一至二年	218,589	199,989	215,779
二至三年	123,359	104,405	139,766
三至四年	93,447	66,615	59,988
四至五年	83,463	25,977	31,394
五年以上	45,360	26,460	52,920
未折現租賃給付總額	<u>\$ 873,219</u>	<u>689,653</u>	<u>787,151</u>

民國一一〇年及一〇九年四月一日至六月三十日及一月一日至六月三十日由投資性不動產產生之租金收入及直接營運費用請詳附註六(十二)之說明。

3. 子公司臺銀證券

子公司臺銀證券出租辦公室部分樓層，由於未移轉附屬於標的資產所有權之幾乎所有風險及報酬，該等租賃合約係分類為營業租賃。

臺灣金融控股股份有限公司及子公司合併財務報告附註(續)

租賃給付之到期分析以報導日後將收取之未折現租賃給付總額列示如下表：

	<u>110.6.30</u>	<u>109.12.31</u>	<u>109.6.30</u>
低於一年	\$ 10,033	10,076	10,076
一至二年	9,990	9,990	10,033
二至三年	4,668	7,746	9,990
三至四年	1,467	3,384	4,668
四至五年	-	-	1,467
未折現租賃給付總額	<u>\$ 26,158</u>	<u>31,196</u>	<u>36,234</u>

子公司臺銀證券於民國一〇九年配合政府因應嚴重特殊傳染性肺炎疫情影響，自民國一〇九年開始實施「受疫情影響」之不動產承租戶紓困措施（緩繳租金及減收租金），提供承租人減收租金之紓困措施。截至民國一一〇年及一〇九年六月三十日減收租金之金額分別約為999千元及391千元。

(卅三)其他負債

	<u>110.6.30</u>	<u>109.12.31</u>	<u>109.6.30</u>
預收款項	\$ 1,981,238	2,231,671	2,303,787
存入保證金	4,969,210	7,769,291	5,721,845
暫收及待結轉帳項	273,903	145,039	393,916
其他待整理負債	8,239	8,239	8,239
土地重估補償	1,264,803	1,264,803	1,264,803
遞延手續費收入	40,209	90,226	49,313
代收承銷股款	49,099	827,126	-
合計	<u>\$ 8,586,701</u>	<u>12,336,395</u>	<u>9,741,903</u>

(卅四)所得稅費用

1.所得稅費用(利益)組成如下：

	<u>110年</u> <u>4月至6月</u>	<u>109年</u> <u>4月至6月</u>	<u>110年</u> <u>1月至6月</u>	<u>109年</u> <u>1月至6月</u>
本期所得稅費用(利益)				
本期產生	\$ 618,799	229,986	1,009,657	303,327
遞延所得稅利益	(377,731)	(270,642)	(366,139)	(325,985)
繼續營業單位之所得稅費用(利益)	<u>\$ 241,068</u>	<u>(40,656)</u>	<u>643,518</u>	<u>(22,658)</u>

臺灣金融控股股份有限公司及子公司合併財務報告附註(續)

2.本公司及子公司認列於其他綜合損益之下的所得稅費用(利益)明細如下：

	110年 4月至6月	109年 4月至6月	110年 1月至6月	109年 1月至6月
國外營運機構財務報表換算之兌換差額	\$ (256)	(284)	(87)	(202)
透過其他綜合損益按公允價值衡量之債務工具未實現損益	(18)	50,682	(51)	(31,503)
採用覆蓋法重分類之其他綜合損益	33,773	147,690	4,606	(75,139)
透過其他綜合損益按公允價值衡量之權益工具投資未實現評價損益	(5,796)	(13,700)	5,893	(9,324)
	<u>\$ 27,703</u>	<u>184,388</u>	<u>10,361</u>	<u>(116,168)</u>

3.本公司及子公司所得稅結算申報業經審計機關審定至民國一〇九年度及國稅局核定至民國一〇七年度。

(卅五)權益

1.股本

本公司於民國九十七年一月一日，以股份轉換方式成立，轉換發行股份9,000,000千股，每股面額10元。

本公司於民國一〇八年四月二十五日及六月二十七日經董事會代行股東會決議通過，以私募發行普通股，並全數以土地作價認購，每股定價價格新臺幣32元，總增資額度新臺幣420億元。此項增資案分別於民國一〇八年七月十七日及一〇八年十月十八日經金管會(金管銀控字第10801305310號函)及經濟部(經授商字第10801133970號函)核准，增資基準日為民國一〇八年九月六日，相關法定登記程序皆已辦理完竣。

上述私募普通股及其嗣後無償配發股份之轉讓須依證券交易法第四十三條之八規定辦理，並於私募普通股交付日起滿三年後，先向金融監督管理委員會辦理公開發行後，始得向證券交易所申請上市買賣。

截至民國一一〇年六月三十日、一〇九年十二月三十一日及六月三十日止，額定股本及實收資本總額均為103,125,000千元(其中屬公開發行者計90,000,000千元，屬私募者計13,125,000千元)。

臺灣金融控股股份有限公司及子公司合併財務報告附註(續)

2. 資本公積

本公司資本公積餘額內容如下：

	<u>110.6.30</u>	<u>109.12.31</u>	<u>109.6.30</u>
採權益法認列關聯企業及合資企業股權淨值之變動數	\$ 9	9	9
發行股票溢價－股份轉換所發生之合併溢額	111,385,217	111,385,217	111,385,217
發行股票溢價－土地作價增資	28,875,000	28,875,000	28,875,000
合 計	<u>\$ 140,260,226</u>	<u>140,260,226</u>	<u>140,260,226</u>

依修正前中華民國公司法規定，資本公積需先彌補虧損，始得以已實現之資本公積轉作資本，並不得用以分配現金股利。前項所稱之已實現資本公積，包括超過票面金額發行股票所得溢額及受領贈與之所得。以發行人募集與發行有價證券處理準則規定之資本公積撥充資本者，每年得撥充資本之金額，依規定不得超過公司實收資本額之一定比率。現金增資溢價發行之資本公積轉增資，每年以一次為限，且不得於現金增資年度即予撥充。

依民國一〇一年一月四日修訂後之公司法規定，公司無虧損時，得經股東會決議，以資本公積發給新股或現金。惟本公司依國營事業相關法令與章程規定，目前現金股息分配政策係就當年度盈餘、以前年度累積未分派盈餘，與法定盈餘公積得分派部分，依財政部核定解庫數或要求辦理現金股息分配，無包含資本公積部分；另本公司108年度辦理土地作價增資，發行股票溢價-土地作價增資為28,875,000千元，依金融監督管理委員會108年8月23日金管銀控字第10801091260號函副本函示，本公司與臺銀已於108年12月12日研商臺銀資本規劃及內部控管機制之會議，討論嗣後作為現金股息發放之妥適性等，未來將遵照主管機關相關規定辦理。

3. 法定盈餘公積

依公司法規定，公司無虧損時，得經股東會決議，以法定盈餘公積發給新股或現金，惟以該項公積超過實收資本額百分之二十五之部分為限。

4. 盈餘分配

依本公司章程規定，年度決算如有盈餘，依下列順序分配：

- (1) 繳納營利事業所得稅。
- (2) 彌補以往年度虧損。
- (3) 提列法定盈餘公積10%。
- (4) 特別盈餘公積

臺灣金融控股股份有限公司及子公司合併財務報告附註(續)

除提列40~60%，本公司於首次採用金管會認可之國際財務報導準則時，因選擇適用國際財務報導準則第1號「首次採用國際財務報導準則」豁免項目，帳列權益項下之未實現重估增值及累積換算調整數(利益)，依金管會民國一一〇年五月十二日金管銀法字第1100208161號令規定提列相同數額之特別盈餘公積，並於使用、處分或重分類相關資產時，得就原提列特別盈餘公積之比例予以迴轉分派盈餘。

又依上段所述函令規定，本公司於分派可分配盈餘時，就當年度發生之帳列其他權益減項淨額，自當期稅後淨利加計當期損益以外項目計入當期末分配盈餘之數額提列相同數額之特別盈餘公積，如有不足時，自前期末分配盈餘提列；屬前期累積之其他權益減項淨額，則自前期末分配盈餘補提列特別盈餘公積不得分派。嗣後其他權益減項數額有迴轉時，得就迴轉部份分派盈餘。

(5)撥付股息

如尚有餘額，併同以前年度累積未分配盈餘，依據有關法令規定分派之。

依公司章程之規定，法定盈餘公積未達資本總額前，其最高現金盈餘分配，不得超過資本總額之百分之十五。

- (6)本公司民國一〇八年盈餘依預算編列免予繳庫。本公司民國一一〇年及一〇九年盈餘依「國營事業機構營業盈餘解庫注意事項」，將當年度預算所列解庫之盈餘於四月、七月、十月及十二月平均分配解繳國庫，列於分配年度財務報表內，並於行政院核定決算及審計部審定決算時調整。本公司截至民國一一〇年六月三十日、一〇九年十二月三十一日及六月三十日止預付之股息紅利請詳附註六(十六)。

臺灣金融控股股份有限公司及子公司合併財務報告附註(續)

5.其他權益(稅後淨額)

	國外營運 機構財務 報表換算 之兌換差額	透過其他綜 合損益按公 允價值衡量 之金融資產 未實現損益	指定按公 允價值衡量 之金融負債 信用風險變 動影響數	避險工具 之損益	採用覆蓋法 重分類之其 他綜合損益	合計
民國110年1月1日餘額	\$ (2,933,069)	58,215,471	(86,229)	3,987	624,670	55,824,830
換算國外營運機構淨資產所產生之兌換差額	(188,225)	-	-	-	-	(188,225)
透過其他綜合損益按公允價值衡量之金融資產未實現(損)益	-	16,179,024	-	-	-	16,179,024
採權益法認列關聯企業之避險工具公允價值變動(損)益之份額	-	-	-	(33)	-	(33)
指定按公允價值衡量之金融負債信用風險變動影響數	-	-	32,401	-	-	32,401
採用覆蓋法重分類之其他綜合損益未實現(損)益	-	-	-	-	541,166	541,166
處分透過其他綜合損益按公允價值衡量之權益工具	-	(113,144)	-	-	-	(113,144)
民國110年6月30日餘額	<u>\$ (3,121,294)</u>	<u>74,281,351</u>	<u>(53,828)</u>	<u>3,954</u>	<u>1,165,836</u>	<u>72,276,019</u>

臺灣金融控股股份有限公司及子公司合併財務報告附註(續)

	國外營運 機構財務 報表換算 之兌換差額	透過其他綜 合損益按公 允價值衡量 之金融資產 未實現損益	指定按公 允價值衡量 之金融負債 信用風險變 動影響數	避險工具 之損益	採用覆蓋法 重分類之其 他綜合損益	合 計
民國109年1月1日餘額	\$ (1,405,583)	61,346,295	(109,236)	3,955	148,813	59,984,244
換算國外營運機構淨資產所產生之兌換差額	(614,173)	-	-	-	-	(614,173)
透過其他綜合損益按公允價值衡量之金融資產未實現(損)益	-	(6,094,701)	-	-	-	(6,094,701)
採權益法認列關聯企業之避險工具公允價值變動(損)益之份額	-	-	-	(22)	-	(22)
採用覆蓋法重分類之其他綜合損益未實現(損)益	-	-	-	-	70,435	70,435
處分透過其他綜合損益按公允價值衡量之權益工具	-	532,820	-	-	-	532,820
指定按公允價值衡量之金融負債信用風險變動影響數	-	-	48,527	-	-	48,527
民國109年6月30日餘額	<u>\$ (2,019,756)</u>	<u>55,784,414</u>	<u>(60,709)</u>	<u>3,933</u>	<u>219,248</u>	<u>53,927,130</u>

臺灣金融控股股份有限公司及子公司合併財務報告附註(續)

(卅六)利息淨收益

	110年 4月至6月	109年 4月至6月	110年 1月至6月	109年 1月至6月
利息收入：				
貼現及放款利息收入	\$ 8,998,641	8,911,368	17,989,640	19,649,154
存放及拆借銀行同業利息收入	1,080,144	1,741,904	2,264,265	3,902,464
投資有價證券利息收入	4,396,802	4,722,716	8,765,158	10,064,672
信用卡循環利息收入	4,709	4,927	9,774	11,008
附賣回票債券投資利息收入	6,406	10,306	14,690	22,444
其他利息收入	207,973	181,294	375,216	339,218
小計	<u>14,694,675</u>	<u>15,572,515</u>	<u>29,418,743</u>	<u>33,988,960</u>
利息費用：				
存款利息費用	4,336,765	6,007,960	8,792,602	13,621,079
央行及同業存款利息費用	277,680	540,966	589,270	1,444,467
央行及同業融資利息費用	6,528	121	12,269	121
附買回票債券利息費用	4,296	24,422	8,319	71,773
金融債券息費用	62,589	69,077	124,460	144,655
結構商品利息費用	1,779	5,761	4,079	13,475
其他利息費用	5,249	7,314	11,503	29,693
小計	<u>4,694,886</u>	<u>6,655,621</u>	<u>9,542,502</u>	<u>15,325,263</u>
合計	<u>\$ 9,999,789</u>	<u>8,916,894</u>	<u>19,876,241</u>	<u>18,663,697</u>

(卅七)手續費及佣金淨收益

	110年 4月至6月	109年 4月至6月	110年 1月至6月	109年 1月至6月
手續費淨收益：				
銀行業務手續費收入	\$ 1,139,052	1,140,559	2,400,876	2,376,852
保險業務手續費收入	96,791	29,314	208,291	91,782
證券業務手續費收入	370,989	173,992	632,108	323,681
收入小計	<u>1,606,832</u>	<u>1,343,865</u>	<u>3,241,275</u>	<u>2,792,315</u>
手續費費用：				
銀行業務手續費用	229,695	215,858	368,888	363,427
保險業務手續費用	97,278	163,945	279,038	354,665
證券業務手續費用	32,655	15,661	57,183	27,140
費用小計	<u>359,628</u>	<u>395,464</u>	<u>705,109</u>	<u>745,232</u>
合計	<u>\$ 1,247,204</u>	<u>948,401</u>	<u>2,536,166</u>	<u>2,047,083</u>

臺灣金融控股股份有限公司及子公司合併財務報告附註(續)

本公司及子公司提供保管、信託、投資管理及顧問服務予第三人，故涉及金融工具之規劃、管理及買賣決策之運用。對受託代為管理及運用之信託資金或投資組合，為內部管理目的獨立設帳及編製財務報表，並不包含於本公司及子公司財務報表內。

(卅八)透過損益按公允價值衡量之金融資產及負債損益

	110年 4月至6月	109年 4月至6月	110年 1月至6月	109年 1月至6月
透過損益按公允價值衡量之金融資產及負債損益：				
股利收入	\$ 692,716	871,887	1,391,098	1,579,689
利息淨(損)益	4,612	37,504	43,605	(230,083)
處分淨利益	<u>4,037,291</u>	<u>1,948,331</u>	<u>6,985,652</u>	<u>4,175,956</u>
	<u>4,734,619</u>	<u>2,857,722</u>	<u>8,420,355</u>	<u>5,525,562</u>
透過損益按公允價值衡量之金融資產及負債評價損益：				
評價淨(損)益	<u>13,442,940</u>	<u>35,348,262</u>	<u>29,154,448</u>	<u>(2,467,043)</u>
合 計	<u>\$18,177,559</u>	<u>38,205,984</u>	<u>37,574,803</u>	<u>3,058,519</u>

(卅九)透過其他綜合損益按公允價值衡量之金融資產已實現損益

	110年 4月至6月	109年 4月至6月	110年 1月至6月	109年 1月至6月
股利收入	\$ 191,615	293,019	195,618	293,548
處分淨利益	<u>179,455</u>	<u>2,406</u>	<u>330,721</u>	<u>243,223</u>
合 計	<u>\$ 371,070</u>	<u>295,425</u>	<u>526,339</u>	<u>536,771</u>

(四十)其他利息以外淨損益

	110年 4月至6月	109年 4月至6月	110年 1月至6月	109年 1月至6月
銷貨淨利益	\$ 102,983	227,175	215,732	448,786
政府補助收入(註)	965,018	924,265	3,483,843	3,127,812
其他什項淨利益	198,325	177,720	309,489	319,359
優存超額利息	<u>(1,615,969)</u>	<u>(2,123,197)</u>	<u>(3,232,518)</u>	<u>(4,239,486)</u>
合 計	<u>\$ (349,643)</u>	<u>(794,037)</u>	<u>776,546</u>	<u>(343,529)</u>

註：政府補助收入係分別依公教人員保險法第五條第二項規定，本保險之財務責任，屬於中華民國八十八年五月三十日以前之保險年資應計給之養老給付金額，由財政部審核撥補；及同條文第五項規定，子公司臺灣銀行辦理公教人員保險所需事務費由銓敘部編列預算撥付之收入。請詳附註十六(三)臺灣銀行公教保險部之資產負債表及損益表明細。

臺灣金融控股股份有限公司及子公司合併財務報告附註(續)

(冊一)員工福利費用

	110年 4月至6月	109年 4月至6月	110年 1月至6月	109年 1月至6月
薪資費用	\$ 3,183,889	3,191,283	6,312,738	6,253,129
董事酬金	2,280	2,177	4,514	4,160
勞健保費用	143,037	132,076	281,358	263,403
退休金費用	277,005	260,142	554,264	519,625
其他員工福利費用	65,610	58,663	124,904	123,810
合 計	<u>\$ 3,671,821</u>	<u>3,644,341</u>	<u>7,277,778</u>	<u>7,164,127</u>

(冊二)折舊及攤銷費用

	110年 4月至6月	109年 4月至6月	110年 1月至6月	109年 1月至6月
不動產及設備折舊費用	\$ 377,499	344,548	745,593	685,197
無形資產及其他攤銷費用	98,072	89,853	195,938	177,858
合 計	<u>\$ 475,571</u>	<u>434,401</u>	<u>941,531</u>	<u>863,055</u>

(冊三)其他業務及管理費用

	110年 4月至6月	109年 4月至6月	110年 1月至6月	109年 1月至6月
稅 捐	\$ 628,228	597,128	1,200,386	1,259,793
租金支出	4,881	5,314	8,017	7,631
保 險 費	260,105	251,391	521,412	504,197
郵 電 費	62,114	65,803	124,741	130,064
水電瓦斯費	38,671	39,886	73,221	76,944
材料及用品	41,592	36,207	76,911	71,642
修 繕 費	106,438	103,433	202,256	195,408
業務推廣及業務宣傳費	68,977	63,568	132,994	128,115
專業勞務費	212,974	177,295	377,452	336,835
其 他	100,034	94,843	199,074	222,726
合 計	<u>\$ 1,524,014</u>	<u>1,434,868</u>	<u>2,916,464</u>	<u>2,933,355</u>

臺灣金融控股股份有限公司及子公司合併財務報告附註(續)

(冊四)每股盈餘

本公司及子公司之計算如下：

	110年 4月至6月	109年 4月至6月	110年 1月至6月	109年 1月至6月
歸屬於本公司之本期淨利	\$ <u>4,214,149</u>	<u>3,253,291</u>	<u>8,464,813</u>	<u>3,877,919</u>
普通股加權平均流通在外股數(千股)	<u>10,312,500</u>	<u>10,312,500</u>	<u>10,312,500</u>	<u>10,312,500</u>
基本每股盈餘(元)	\$ <u>0.41</u>	<u>0.32</u>	<u>0.82</u>	<u>0.38</u>

(冊五)保險業務淨收益

	110年4月至6月		
	臺灣銀行之 公教保險部	臺銀人壽	合 計
保費收入	\$ 5,946,950	9,245,128	15,192,078
攤回再保賠款與給付	-	17,404	17,404
分離帳戶保險商品收益	-	429	429
保險業務收益	<u>5,946,950</u>	<u>9,262,961</u>	<u>15,209,911</u>
再保險支出	-	27,245	27,245
承保費用	-	100	100
保險賠款與給付	3,138,923	6,959,803	10,098,726
安定基金支出	-	20,339	20,339
分離帳戶保險商品費用	-	429	429
保險業務費用	<u>3,138,923</u>	<u>7,007,916</u>	<u>10,146,839</u>
淨(損)益	\$ <u>2,808,027</u>	<u>2,255,045</u>	<u>5,063,072</u>
	109年4月至6月		
	臺灣銀行之 公教保險部	臺銀人壽	合 計
保費收入	\$ 5,933,924	11,106,736	17,040,660
攤回再保賠款與給付	-	28,683	28,683
分離帳戶保險商品收益	-	613	613
保險業務收益	<u>5,933,924</u>	<u>11,136,032</u>	<u>17,069,956</u>
再保險支出	-	26,352	26,352
承保費用	-	131	131
保險賠款與給付	3,007,775	4,154,862	7,162,637
安定基金支出	-	21,103	21,103
分離帳戶保險商品費用	-	613	613
保險業務費用	<u>3,007,775</u>	<u>4,203,061</u>	<u>7,210,836</u>
淨(損)益	\$ <u>2,926,149</u>	<u>6,932,971</u>	<u>9,859,120</u>

臺灣金融控股股份有限公司及子公司合併財務報告附註(續)

	110年1月至6月		
	臺灣銀行之 公教保險部	臺銀人壽	合 計
保費收入	\$ 11,851,273	17,016,398	28,867,671
攤回再保賠款與給付	-	35,860	35,860
分離帳戶保險商品收益	-	435	435
保險業務收益	11,851,273	17,052,693	28,903,966
再保險支出	-	69,761	69,761
承保費用	-	170	170
保險賠款與給付	9,505,573	13,908,842	23,414,415
安定基金支出	-	37,435	37,435
分離帳戶保險商品費用	-	435	435
保險業務費用	9,505,573	14,016,643	23,522,216
淨(損)益	\$ <u>2,345,700</u>	<u>3,036,050</u>	<u>5,381,750</u>
	109年1月至6月		
	臺灣銀行之 公教保險部	臺銀人壽	合 計
保費收入	\$ 11,816,008	22,753,072	34,569,080
攤回再保賠款與給付	-	37,887	37,887
分離帳戶保險商品收益	-	(591)	(591)
保險業務收益	11,816,008	22,790,368	34,606,376
再保險支出	-	68,470	68,470
承保費用	-	197	197
保險賠款與給付	8,314,718	8,069,956	16,384,674
安定基金支出	-	43,231	43,231
分離帳戶保險商品費用	-	(591)	(591)
保險業務費用	8,314,718	8,181,263	16,495,981
淨(損)益	\$ <u>3,501,290</u>	<u>14,609,105</u>	<u>18,110,395</u>

臺灣金融控股股份有限公司及子公司合併財務報告附註(續)

子公司臺銀人壽自留滿期保費收入及自留保險賠款與給付

1.自留滿期保費收入

	110年4月至6月		
	保險合約	具裁量參與特 性之金融商品	合 計
簽單保費收入	\$ 8,338,773	906,355	9,245,128
減：再保費支出	27,245	-	27,245
未滿期保費準備淨變動	(26,699)	-	(26,699)
	546	-	546
自留滿期保費收入	<u>\$ 8,338,227</u>	<u>906,355</u>	<u>9,244,582</u>
	109年4月至6月		
	保險合約	具裁量參與特 性之金融商品	合 計
簽單保費收入	\$ 10,888,137	218,599	11,106,736
減：再保費支出	26,352	-	26,352
未滿期保費準備淨變動	19,389	-	19,389
	45,741	-	45,741
自留滿期保費收入	<u>\$ 10,842,396</u>	<u>218,599</u>	<u>11,060,995</u>
	110年1月至6月		
	保險合約	具裁量參與特 性之金融商品	合 計
簽單保費收入	\$ 15,931,937	1,084,461	17,016,398
減：再保費支出	69,761	-	69,761
未滿期保費準備淨變動	(2,080)	-	(2,080)
	67,681	-	67,681
自留滿期保費收入	<u>\$ 15,864,256</u>	<u>1,084,461</u>	<u>16,948,717</u>
	109年1月至6月		
	保險合約	具裁量參與特 性之金融商品	合 計
簽單保費收入	\$ 22,246,551	506,521	22,753,072
減：再保費支出	68,470	-	68,470
未滿期保費準備淨變動	(259)	-	(259)
	68,211	-	68,211
自留滿期保費收入	<u>\$ 22,178,340</u>	<u>506,521</u>	<u>22,684,861</u>

臺灣金融控股股份有限公司及子公司合併財務報告附註(續)

2.自留保險賠款與給付

	110年4月至6月		
	保險合約	具裁量參與特 性之金融商品	合 計
直接簽單業務之保險賠款	\$ 6,371,764	588,039	6,959,803
保險賠款與給付	6,371,764	588,039	6,959,803
減：攤回再保賠款與給付	17,404	-	17,404
自留保險賠款與給付	<u>\$ 6,354,360</u>	<u>588,039</u>	<u>6,942,399</u>
	109年4月至6月		
	保險合約	具裁量參與特 性之金融商品	合 計
直接簽單業務之保險賠款	\$ 3,541,667	613,192	4,154,859
再保賠款	3	-	3
保險賠款與給付	3,541,670	613,192	4,154,862
減：攤回再保賠款與給付	28,683	-	28,683
自留保險賠款與給付	<u>\$ 3,512,987</u>	<u>613,192</u>	<u>4,126,179</u>
	110年1月至6月		
	保險合約	具裁量參與特 性之金融商品	合 計
直接簽單業務之保險賠款	\$ 12,633,421	1,275,417	13,908,838
再保賠款	4	-	4
保險賠款與給付	12,633,425	1,275,417	13,908,842
減：攤回再保賠款與給付	35,860	-	35,860
自留保險賠款與給付	<u>\$ 12,597,565</u>	<u>1,275,417</u>	<u>13,872,982</u>
	109年1月至6月		
	保險合約	具裁量參與特 性之金融商品	合 計
直接簽單業務之保險賠款	\$ 6,832,043	1,237,905	8,069,948
再保賠款	8	-	8
保險賠款與給付	6,832,051	1,237,905	8,069,956
減：攤回再保賠款與給付	37,887	-	37,887
自留保險賠款與給付	<u>\$ 6,794,164</u>	<u>1,237,905</u>	<u>8,032,069</u>

臺灣金融控股股份有限公司及子公司合併財務報告附註(續)

七、金融工具之公允價值及等級資訊

(一)本公司及子公司估計金融工具公允價值所使用的方法及假設如下：

- 1.現金及約當現金、存放央行及拆借金融同業、附賣回票券及債券投資、應收款項、其他金融資產、貼現及放款、證券融資融券相關科目、央行及金融同業存款、央行及同業融資、應付商業本票、附買回票券及債券負債、應付款項、存款及匯款、應付債券、其他借款、其他金融負債等金融商品，因其到期日甚近，故以帳面價值為估計其公允價值之合理基礎。
- 2.透過損益按公允價值衡量之金融工具、透過其他綜合損益按公允價值衡量之金融資產、按攤銷後成本衡量之金融資產及避險之衍生金融商品，如有活絡市場公開報價時，則以此市場價格為公允價值。若無市場價格可供參考時，則採用模型評價方法或金融機構之報價估計。
- 3.貼現及放款、買入匯款、應收帳款承購款、應收信用卡款、應收承兌票款及催收款等，其公允價值係各項餘額調整尚未攤銷之溢折價及評估之減損金額。
- 4.存款及匯款：其公允價值之決定，乃考量銀行業之行業特性，係屬市場利率(即市場價格)之訂定者，且其存款交易大多屬於一年內到期者，其帳面價值應屬估計公允價值之合理基礎，其中屬固定利率之長期存款應以其預期現金流量之折現值估計公允價值，且其到期日距今最長不超過三年，故以其帳面價值估計公允價值應屬合理。
- 5.應付債券：係子公司臺灣銀行發行之可轉換公司債及金融債券，其票面利率與市場利率約當，故以其預期現金流量之折現值估計其公允價值，約當於其帳面價值。
- 6.金融工具之公允價值，係假設本公司及子公司若依約定在報表日終止合約，預計所能取得或必須支付之金額。一般均包括當期末結清合約之未實現損益。本公司及子公司之衍生金融商品以金融機構之報價或模型評價金額為參考。

(二)公允價值之三等級定義

1.第一等級

該等級之輸入值係指金融工具於活絡市場中，相同金融工具之活絡市場公開報價。活絡市場係指符合以下所有條件之市場：在市場交易之商品具有同質性；隨時可於市場中尋得具意願之買賣雙方且價格資訊可為大眾取得。本公司及子公司投資之上市櫃股票投資、受益憑證、屬於熱門券之臺灣中央政府債券投資及有活絡市場公開報價之衍生工具等公允價值，係屬於第一等級。

2.第二等級

該等級之輸入值係指除活絡市場公開報價以外之可觀察價格，包括直接(如價格)或間接(如自價格推導而來)自活絡市場取得之可觀察輸入值。本公司及子公司投資之非屬熱門券之公債、公司債、金融債券、可轉換公司債、大部分衍生工具及本公司及子公司所發行之金融債券等皆屬之。

臺灣金融控股股份有限公司及子公司合併財務報告附註(續)

3. 第三等級

該等級之輸入值係指衡量公允價值之投入參數並非根據市場可取得之資料(不可觀察之投入參數，例如：使用歷史波動率之選擇權訂價模型，因歷史波動率並不能代表整體市場參與者對於未來波動率之期望值)。本公司及子公司投資之部分衍生工具及無活絡市場之權益工具投資皆屬之。

(三)以公允價值衡量者

1. 公允價值之等級資訊

本公司及子公司之以公允價值衡量之金融工具係以重複性為基礎按公允價值衡量。本公司及子公司之公允價值等級資訊如下表所示：

以公允價值衡量 之金融工具項目	110.6.30			
	合 計	第一等級	第二等級	第三等級
非衍生金融工具				
資 產：				
透過損益按公允價值衡量之金融資產	\$ 388,773,710	357,243,893	31,293,177	236,640
指定透過損益按公允價值衡量者	14,479,366	-	14,479,366	-
債券投資	14,479,366	-	14,479,366	-
強制透過損益按公允價值衡量者	374,294,344	357,243,893	16,813,811	236,640
股票投資	182,795,779	182,559,139	-	236,640
債券投資	47,762,065	30,948,254	16,813,811	-
其 他	143,736,500	143,736,500	-	-
透過其他綜合損益按公允價值衡量者	1,056,408,640	745,938,978	277,107,650	33,362,012
股票投資	123,149,339	89,787,327	-	33,362,012
債券投資	933,259,301	656,151,651	277,107,650	-
負 債：				
透過損益按公允價值衡量之金融負債	14,118,129	-	14,118,129	-
指定透過損益按公允價值衡量者	14,118,129	-	14,118,129	-
衍生金融工具				
資 產：				
透過損益按公允價值衡量之金融資產	\$ 7,343,447	55,572	7,287,875	-
負 債：				
透過損益按公允價值衡量之金融負債	10,221,539	-	10,221,539	-
避險之金融負債	32,676	-	32,676	-

臺灣金融控股股份有限公司及子公司合併財務報告附註(續)

以公允價值衡量 之金融工具項目	109.12.31			
	合 計	第一等級	第二等級	第三等級
非衍生金融工具				
資 產：				
透過損益按公允價值衡量之金融資產	\$ 350,641,146	318,112,640	32,326,198	202,308
指定透過損益按公允價值衡量者	19,029,575	-	19,029,575	-
債券投資	19,029,575	-	19,029,575	-
強制透過損益按公允價值衡量者	331,611,571	318,112,640	13,296,623	202,308
股票投資	154,229,005	154,026,697	-	202,308
債券投資	13,977,341	680,718	13,296,623	-
其 他	163,405,225	163,405,225	-	-
透過其他綜合損益按公允價值衡量者	999,234,437	746,683,685	228,392,122	24,158,630
股票投資	98,199,262	74,040,632	-	24,158,630
債券投資	901,035,175	672,643,053	228,392,122	-
負 債：				
透過損益按公允價值衡量之金融負債	14,564,305	-	14,564,305	-
指定透過損益按公允價值衡量者	14,564,305	-	14,564,305	-
衍生金融工具				
資 產：				
透過損益按公允價值衡量之金融資產	\$ 13,746,967	85,355	13,661,612	-
負 債：				
透過損益按公允價值衡量之金融負債	17,334,759	-	17,334,759	-
避險之金融負債	49,894	-	49,894	-

臺灣金融控股股份有限公司及子公司合併財務報告附註(續)

以公允價值衡量 之金融工具項目	109.6.30			
	合 計	第一等級	第二等級	第三等級
非衍生金融工具				
資 產：				
透過損益按公允價值衡量之金融資產	\$ 303,753,530	270,418,026	33,123,234	212,270
指定透過損益按公允價值衡量者	19,896,759	-	19,896,759	-
債券投資	19,896,759	-	19,896,759	-
強制透過損益按公允價值衡量者	283,856,771	270,418,026	13,226,475	212,270
股票投資	127,441,655	127,229,385	-	212,270
債券投資	14,342,363	1,115,888	13,226,475	-
其 他	142,072,753	142,072,753	-	-
透過其他綜合損益按公允價值衡量者	930,716,409	717,447,427	191,580,295	21,688,687
股票投資	95,405,814	73,717,127	-	21,688,687
債券投資	835,310,595	643,730,300	191,580,295	-
負 債：				
透過損益按公允價值衡量之金融負債	15,519,631	-	15,519,631	-
指定透過損益按公允價值衡量者	15,519,631	-	15,519,631	-
衍生金融工具				
資 產：				
透過損益按公允價值衡量之金融資產	\$ 8,781,027	56,256	8,724,771	-
負 債：				
透過損益按公允價值衡量之金融負債	12,212,590	-	12,212,590	-
避險之金融負債	67,684	-	67,684	-

2.以公允價值衡量之金融工具之評價技術

於衡量日，市場參與者間在有秩序之交易中出售資產所收取或移轉負債所需支付之價格。另公允價值衡量假設交易發生於主要市場或最有利市場，且應使用市場參與者於定價資產或負債時會使用之假設，以衡量其公允價值，假設該等市場參與者依其經濟最佳利益為之。

金融工具於原始認列時，係以公允價值入帳，通常係指交易價格。續後衡量除部分金融工具係以攤銷後成本衡量者外，皆以公允價值衡量。續後衡量時，公允價值之最佳證據係活絡市場之公開報價。假若金融工具之市場若非活絡，本公司及子公司則採用評價技術或參考Bloomberg或交易對手報價衡量金融工具之公允價值。

金融工具如有活絡市場公開報價時，則以活絡市場之公開報價為公允價值。主要交易所及經判斷為熱門券之中央政府債券櫃台買賣中心公告之市價，皆屬上市(櫃)權益工具及有活絡市場公開報價之債務工具公允價值之基礎。

臺灣金融控股股份有限公司及子公司合併財務報告附註(續)

若能及時且經常自交易所、經紀商、承銷商、產業公會、訂價服務機構或主管機關取得金融工具之公開報價，且該價格代表實際且經常發生之公平市場交易者，則該金融工具有活絡市場公開報價。如上述條件並未達成，則該市場視為不活絡。一般而言，買賣價差甚大、買賣價差顯著增加或交易量甚少，皆為不活絡市場之指標。

除上述有活絡市場之金融工具外，其餘金融工具之公允價值係以評價技術或參考交易對手報價取得。透過評價技術所取得之公允價值可參照其他實質上條件及特性相似之金融工具之現時公允價值、現金流量折現法或以其他評價技術，包括以資產負債表日可取得之市場資訊運用模型計算而得(例如櫃買中心參考殖利率曲線、Reuters商業本票利率平均報價)。

當評估非標準化且複雜性較低之金融工具時，例如無活絡市場之債務工具、利率交換合約、換匯合約及選擇權，本公司及子公司採用廣為市場參與者使用之評價技術。此類金融工具之評價模型所使用之參數通常為市場可觀察資訊。

針對複雜度較高之金融工具，本公司及子公司係根據同業間廣泛運用之評價方法及技術所自行開發之評價模型衡量公允價值。此類評價模型通常係用於衍生金融工具、嵌入式衍生工具之債務工具或證券化商品等。此類評價模型所使用之部分參數並非市場可觀察之資訊，本公司及子公司必須根據假設做適當之估計。

3.公允價值調整

(1)評價模型限制及不確定輸入值

評價模型之產出係預估之概算值，而評價技術可能無法反映本公司及子公司持有金融工具及非金融工具之所有攸關因素。因此評價模型之預估值會適當地根據額外之參數予以調整，例如模型風險或流動性風險等。根據本公司及子公司之公允價值評價模型管理政策及相關之控制程序，管理階層相信為允當表達合併資產負債表中金融工具及非金融工具之公允價值，評價調整係屬適當且必要。在評價過程中所使用之價格資訊及參數係經審慎評估，且適當地根據目前市場狀況調整。

(2)信用風險評價調整

信用風險評價調整主要可區分為貸方評價調整(Credit value adjustments)及借方評價調整(Debit value adjustments)，其定義說明如下：

A.貸方評價調整(Credit value adjustments)係指對非經集中交易市場，即於Over the counter(OTC)交易之衍生工具合約評價之調整，藉以於公允價值中反映交易對手可能拖欠還款及公司未必可以收取交易的全部市場價值之可能性。

B.借方評價調整(Debit value adjustments)係指對非經集中交易市場，即於Over the counter(OTC)交易之衍生工具合約評價之調整，藉以於公允價值中反映公司可能拖欠還款及公司未必可以支付交易的全部市場價值之可能性。

臺灣金融控股股份有限公司及子公司合併財務報告附註(續)

本公司及子公司於考量交易對手違約機率(Probability of default, “PD”)(在本公司及子公司無違約之條件下)，並納入交易對手的估計損失率(Loss given default, “LGD”)後乘以交易對手暴險金額(Exposure at default, “EAD”)，計算得出貸方評價調整。反之，以本公司及子公司違約機率(在交易對手無違約之條件下)，考量本公司及子公司估計損失率後乘以本公司及子公司暴險金額，計算得出借方評價調整。

本公司及子公司對多數交易對手採用60%的標準違約損失率假設，惟在風險性質及可得數據的情況下，則可能會採用其他違約損失率假設。

本公司及子公司採用交易對手之Moody's違約率估計PD、參酌學者Jon Gregory及國外金融機構經驗，以60%作為違約損失率(LGD)；另採OTC衍生工具之市價評估(Mark to Market)估計違約暴險金額，將信用風險評價調整納入金融工具公允價值計算考量，以分別反映交易對手信用風險及本公司及子公司信用品質。

4.公允價值衡量歸類至第三類等級之金融資產變動明細表

民國一〇一〇年及一〇九年一月一日至六月三十日公允價值衡量歸屬至第三類等級之金融資產之變動明細表如下：

	<u>透過損益按 公允價值衡量</u>	<u>透過其他 綜合損益按 公允價值衡量</u>	<u>合計</u>
	<u>強制透過損 益按公允價 值衡量之非 衍生金融資產 (無公開報價之 權益工具)</u>	<u>無公開報價 之權益工具</u>	
民國110年1月1日	\$ 202,308	24,158,630	24,360,938
總利益或損失			
認列於損益	34,332	-	34,332
認列於其他綜合損益	-	9,203,382	9,203,382
民國110年6月30日	<u>\$ 236,640</u>	<u>33,362,012</u>	<u>33,598,652</u>
民國109年1月1日	\$ 198,790	23,124,361	23,323,151
總利益或損失			
認列於損益	13,480	-	13,480
認列於其他綜合損益	-	(1,435,674)	(1,435,674)
民國109年6月30日	<u>\$ 212,270</u>	<u>21,688,687</u>	<u>21,900,957</u>

臺灣金融控股股份有限公司及子公司合併財務報告附註(續)

5.公允價值歸類於第三等級之評價流程

本公司及子公司交易單位敘作屬第三等級金融資產者，參酌國際財務報導準則第十三號「公允價值衡量」之相關規定，於交易前將相關交易之評價方式洽會風險管理部門，交易後每季將相關評價結果陳報資產負債管理委員會。

6.對第三等級之公允價值衡量，公允價值對合理可能替代假設之敏感度分析

本公司及子公司對金融工具之公允價值衡量係屬合理，惟若使用不同之評價模型或評價參數可能導致評價之結果不同。

本公司及子公司有利及不利變動係指公允價值之波動，而公允價值係根據不同程度之不可觀察之投入參數，以評價技術計算而得。民國一一〇年及一〇九年一月一日至六月三十日皆無此影響數。

若金融工具之公允價值受一個以上之投入參數所影響，上表僅反應單一投入參數變動所產生之影響，並不將投入參數間之相關性及變異性納入考慮。

7.重大不可觀察輸入值(第三等級)之公允價值衡量之量化資訊

本公司及子公司公允價值衡量歸類為第三等級係透過損益按公允價值衡量之金融資產－權益證券投資及透過其他綜合損益按公允價值衡量之金融資產－權益證券投資。

重大不可觀察輸入值之量化資訊列表如下：

項目	評價技術	重大不可觀察輸入值	重大不可觀察輸入值與公允價值關係
透過損益按公允價值衡量之金融資產及透過其他綜合損益按公允價值衡量之金融資產－無活絡市場之權益工具投資	可類比公司法	<ul style="list-style-type: none"> • 本益比乘數 • 股價淨值比乘數 • 企業價值/營業收入 • 企業價值/息前稅前折舊及攤銷前利潤 • 企業價值/總資產 • 流通性折價 	<ul style="list-style-type: none"> • 乘數愈高，公允價值愈高 • 企業價值/營業收入、企業價值/息前稅前折舊及攤銷前利潤及愈高，公允價值愈高 • 流通性折價愈高，公允價值愈低

臺灣金融控股股份有限公司及子公司合併財務報告附註(續)

(四)非公允價值衡量者之等級資訊

1.公允價值資訊

本公司及子公司之非以公允價值衡量之金融工具，除下表所列示之項目外，其他如現金及約當現金、存放央行及拆借銀行同業、附賣回票券及債券投資、應收款項、其他金融資產、貼現及放款、證券融資融券相關科目、央行及銀行同業存款、央行及同業融資、應付商業本票、附買回票券及債券負債、應付款項、存款及匯款、應付債券、其他借款及其他金融負債之帳面金額係公允價值合理之近似值，故未揭露其公允價值。

項 目	帳面金額	公允價值
民國110年6月30日		
金融資產		
按攤銷後成本衡量之金融資產	\$ 489,847,178	505,186,450
其他金融資產－無活絡市場之債務工具投資	9,569,100	9,569,100
民國109年12月31日		
金融資產		
按攤銷後成本衡量之金融資產	454,803,521	477,059,769
其他金融資產－無活絡市場之債務工具	9,910,500	9,910,500
民國109年6月30日		
金融資產		
按攤銷後成本衡量之金融資產	438,569,036	456,996,148
其他金融資產－無活絡市場之債務工具	5,338,200	5,338,200

2.公允價值之等級資訊

資產及負債項目	合 計	110.6.30		
		相同資產 於活絡市 場之報價 (第一等級)	重大之其 他可觀察 輸入值 (第二等級)	重大之不 可觀察 輸入值 (第三等級)
金融資產：				
按攤銷後成本衡量之金融資產	\$ 505,186,450	244,475,483	260,710,967	-
其他金融資產－無活絡市場之債務工具投資	9,569,100	9,569,100	-	-

臺灣金融控股股份有限公司及子公司合併財務報告附註(續)

		109.12.31		
資產及負債項目	合 計	相同資產 於活絡市 場之報價 (第一等級)	重大之其 他可觀察 輸入值 (第二等級)	重大之不 可觀察 輸入值 (第三等級)
金融資產：				
按攤銷後成本衡量之金融資產	\$ 477,059,769	218,234,018	258,825,751	-
其他金融資產－無活絡市場之債 工具投資	\$ 9,910,500	9,910,500	-	-
		109.6.30		
資產及負債項目	合 計	相同資產 於活絡市 場之報價 (第一等級)	重大之其 他可觀察 輸入值 (第二等級)	重大之不 可觀察 輸入值 (第三等級)
金融資產：				
按攤銷後成本衡量之金融資產	\$ 456,996,148	197,443,095	259,553,053	-
其他金融資產－無活絡市場之債 務工具投資	5,338,200	5,338,200	-	-

八、財務風險管理

(一) 風險管理架構

1. 董事會為公司風險管理最高決策單位，擔負本公司整體風險之最終責任。
2. 董事會下設風險管理委員會，執行董事會核定之風險管理決策，協調跨公司間風險管理相關事宜。
3. 風險管理處為本公司獨立之專責風險控管單位，職司集團整體風險管理事宜，就董事會或風險管理委員會各項風險管理決議及交付事項，監督及追蹤相關單位後續執行情形，並向其提出風險管理報告。若發現重大暴險危及財務、業務狀況或法令遵循者，立即採取適當措施並向董事會報告。
4. 各子公司董事會為該公司風險管理最高決策單位，其下設風險管理委員會及獨立之風險管理單位，負責執行各項風險控管。
5. 各子公司對於經營業務及相關新種業務或新種商品，應辨識、評估及控管其風險，訂定各項風險管理規章，據以執行及檢討，並配合風險管理處完成各項風險控管。
6. 本公司及各子公司風險管理部門，依本身職掌範圍及業務性質，定期向董事會及風險管理委員會報告有關業務各項風險控管情形，以瞭解與掌握所承擔風險是否在適當範圍內，作為經營管理決策參考。

臺灣金融控股股份有限公司及子公司合併財務報告附註(續)

(二)風險管理政策

為落實法令遵循暨促進本公司及各子公司健全經營與發展，本公司及各子公司從事資產負債表內及表外所涉及之各項風險，均納入管理，除遵守主管機關相關規定外，並依其業務特性及規模，訂定各項風險管理規章及流程，據以遵循與執行，以完成各項風險之控管。

重要子公司分述如下：

1. 子公司臺灣銀行

(1) 概述

臺灣銀行從事資產負債表內及表外業務所涉及之各項風險，均納入風險管理，包括信用風險、市場風險、作業風險、銀行簿利率風險、流動性風險、國家風險及法律風險等。茲略述風險管理原則如下：

- A. 依臺灣銀行業務規模、信用風險、市場風險與作業風險狀況及未來營運趨勢，監控資本適足性。
- B. 建立有系統之風險衡量及監控機制，以衡量、監督及控管各項風險。
- C. 考量風險承受度、自有資本、負債特性、績效及報酬表現，進行各項業務風險之管理。
- D. 建立臺灣銀行資產品質及分類之評估方法，對各類暴險進行集中度及大額暴險控管，並定期檢視，覈實提列備抵損失。
- E. 對銀行業務或交易、資訊交互運用等，建立資訊安全防護機制及緊急應變計畫。建立獨立有效之風險管理機制，透過適當之風險管理政策、程序及系統工具，加強各項業務之風險管理。

(2) 風險管理組織架構

臺灣銀行風險管理組織架構包括董事會、風險管理委員會、風險管理部、其他業務主管單位及其他單位。

- A. 董事會為臺灣銀行風險管理最高決策單位，擔負臺灣銀行整體風險之最終責任。董事會應依整體營運策略及經營環境，核定臺灣銀行之風險管理政策，持續監督風險管理機制之有效運作，充分掌握臺灣銀行風險狀況，並確保擁有適足之資本以因應所有風險。
- B. 董事會下設風險管理委員會，執行董事會核定之風險管理決策，協調跨部門風險管理相關事宜。
- C. 風險管理部為獨立專責控管臺灣銀行風險管理事宜，就董事會或風險管理委員會之各項風險管理決議及交付事項，監督及追蹤相關單位後續執行情形，並向其提出風險管理報告。若發現重大暴險，危及財務或業務狀況或法令遵循者，即採取適當措施並向董事會報告。

臺灣金融控股股份有限公司及子公司合併財務報告附註(續)

D.其他業務主管單位對於經管業務及相關新種業務或新種商品，應辨識、評估及有效控管其風險，訂定各項風險管理規章，據以執行及檢討，並督導各單位此項業務之風險管理，以配合風險管理部完成臺灣銀行各項風險之控管。

E.其他單位辦理業務時應依臺灣銀行各項規定進行風險管理。

(3)信用風險

A.信用風險之來源及定義

信用風險係指借款人、發行者或交易對手因本身信用狀況惡化或其他因素(如借款人與其往來對象之糾紛等)，導致借款人、發行者或交易對手不履行其契約義務而產生之違約損失風險，包括：

a.借款人/發行人信用風險係指臺灣銀行持有金融債務工具或存放於銀行之存款，因借款人/發行人(或保證人)或銀行，發生違約、破產或清算而未依約定條件履行償付(或代償)義務，而使臺灣銀行蒙受財務損失之風險。

b.交易對手信用風險係指與臺灣銀行承作金融工具之交易對手於約定日期未履行交割或支付義務，而使臺灣銀行蒙受財務損失之風險。

c.標的資產信用風險係指因金融工具所連結之標的資產品質轉弱、信用貼水上升、信用評等調降或發生符合契約約定之違約情事而產生損失之風險。

信用風險之來源涵蓋資產負債表內及表外項目，表內項目主要來自於放款、存放及拆借銀行同業、承兌匯票、債務工具投資及衍生工具等；表外項目主要為保證、承兌、信用狀款項及貸款承諾等業務。

B.信用風險辨識

為確保信用風險控制在可容忍範圍內，臺灣銀行於信用風險管理準則中規定，信用風險之辨識範圍涵蓋臺灣銀行資產負債表內與表外所有交易與業務。於承作現有或新種業務前，須辨識隱含於該業務所涉及之信用風險，經適當評估程序，瞭解該暴險程度，並由授信、投資或交易過程，辨識違約事件發生之可能性。臺灣銀行相關業務管理辦法或經營要點亦訂有風險管理機制。

臺灣金融控股股份有限公司及子公司合併財務報告附註(續)

此外，臺灣銀行海外各營業單位之資產品質評估及損失準備提列，除所在地金融監理機關另有規定外，依臺灣銀行「資產評估損失準備提列及逾期放款催收款呆帳處理辦法」之規定辦理。茲就臺灣銀行授信資產分類與貸後管理機制，以及內部風險評等之內容敘述如下：

a. 授信業務(包含放款承諾及財務保證)

(a) 授信資產分類與貸後管理：

臺灣銀行訂有「資產評估損失準備提列及逾期放款催收款呆帳處理辦法」，將授信資產分為五類，除正常之授信資產列為第一類外，其餘有欠正常之授信資產按債權擔保情形及逾期時間長短予以評估後，分別列為第二類應予注意者，第三類可望收回者，第四類收回困難者，第五類收回無望者。另為加強貸放後管理，臺灣銀行訂有「授信覆審及追蹤考核辦法」及「授信預警機制作業要點」等規定，定期評估及監控各類資產品質，包括依授信個案之覆審評等依比例採抽審制，於下月辦理授信覆審，及對重要授信個案辦理追蹤考核，以加強對異常授信的管理，達到預警及期中監控之目的。

(b) 內部風險評等：

臺灣銀行辦理授信時，依照不同對象訂定不同授信條件，並依據市場環境、總體經濟變化、業務發展策略風險因素與政策適時調整授信標準與條件，於兼顧風險控管與盈餘目標下，強化產品之市場競爭力，爭取潛在客戶認同與拓展業務。茲以企金、消金分述如下：

i. 企金方面：依據企金借款人之信用評等，作為訂定授信條件之參考，包括外部信用評等機構授予之企業評等等級，及臺灣銀行所訂定之企業信用評等分數卡。臺灣銀行企業信用評等分數卡，分為大型企業與中小型企業二種，依企業規模、財業務狀況、企業經營管理、產業特性等四大類評分項目，共分13個信用等級。

ii. 消金方面：個人信用卡業務有信用進件評分卡與行為評分卡，共分7個等級，以做為信用風險評估與差別利率訂價之參考依據。消費者貸款業務中，無擔保消費性貸款依據個人信用評分表，分7個項目進行評分，並分為7個評等等級作為核貸之評估，未滿最低分數以下為婉拒；其餘悉依消費者貸款辦法進行授信審查評估作業。

b. 存放及拆借銀行同業

臺灣銀行進行交易前均對交易對手之信用狀況予以評估，並參酌國內外信用評等機構之評等資料，依其等級給予並設定不同之信用風險額度。

臺灣金融控股股份有限公司及子公司合併財務報告附註(續)

c.債務工具投資及衍生金融工具

臺灣銀行對債務工具投資信用風險之管理，係透過外部機構對債務工具投資之信用評等、債券之信用品質、地區狀況、和交易對手風險以辨識信用風險。

臺灣銀行進行衍生金融工具交易之對手為金融同業者多為投資等級以上，依據交易對手額度（含拆借額度）進行控管；無信用評等或非投資等級之交易對手須以個案審核。交易對手屬一般客戶者，依一般授信程序所申請核准之衍生金融工具風險額度及條件進行控管，以控管交易對手信用暴險情形。

C.信用風險衡量

a.信用風險品質分級

臺灣銀行內部信用風險品質分級，可分為低度風險、中度風險、高度風險及已減損，各等級定義如下：

- (a)低度風險：表示該公司或標的具有穩健程度以上之財務承諾履約能力，即使面臨重大之不確定因素或暴露於不利之條件，亦能維持其財務承諾履約能力。
- (b)中度風險：表示該公司或標的之財務承諾履約能力薄弱，不利之經營、財務或經濟條件，將削減其財務承諾履約能力。
- (c)高度風險：表示該公司或標的之財務承諾履約能力脆弱，該公司是否能履行承諾，將視經營環境與財務狀況是否有利而定。
- (d)已減損：表示該公司或標的未依約履行其義務，臺灣銀行依潛在損失估計已達減損標準。

臺灣金融控股股份有限公司及子公司合併財務報告附註(續)

b.自原始認列後信用風險已顯著增加之判斷

臺灣銀行於每一報導日評估各類授信資產預期存續期間發生違約之風險之變動，以判定自原始認列後信用風險是否已顯著增加。為作此評估，臺灣銀行考量顯示自原始認列後信用風險顯著增加合理且可佐證之資訊(含前瞻性資訊)。

(a)授信業務(包含放款承諾及財務保證)

臺灣銀行授信業務模型評等及風險程度對應情形如下：

風險程度	企金IRB 模型評等	消金IRB進件/行 為評分模型評等 (不含就學貸款)	就學貸款行為 評分模型評等
低	1	1	1
	2	2	2
	3	3	
	4		
中	5	4	3
	6	5	4
	7	6	5
	8		6
	9		
	10		
高	11	7	7
	12		8
	13		9
			10

i.貼現及放款及與授信有關之應收款

若報導日授信案件符合以下條件時，即判定自原始認列後信用風險已顯著增加：

- 內部信用評等或外部評等之顯著降等；
- 當金融資產逾期一個月但未滿三個月(非屬臺灣銀行授信客戶者加計處理期45天。);
- 依公司內部管理制度覆審等級為「欠佳」或預警等級為「欠佳」。

臺灣金融控股股份有限公司及子公司合併財務報告附註(續)

ii. 信用卡業務有關之應收款項

客戶未動用循環信用且評估減損時較首次之(消金)信用等級調降達3級以上、動用循環信用未逾期、逾期未達3個月或信用不良之資產，但不包括已判斷為信用減損資產。

(b) 債務工具投資及存拆放銀行同業

債務工具投資係依外部評等等級如下表，判定自原始認列後信用風險是否已顯著增加。

STAGE 1 (信用風險未顯著增加)	STAGE 2 (信用風險已顯著增加)	STAGE 3 (信用已減損)
1. 於報導日該交易對象之任一信評為Moody's A3(含)、S&P A-(含)、Fitch A-(含)、中華信評twA-(含)、台灣惠譽A-(tw)(含)以上者。(註)	非屬STAGE 1情形且交易對象未實際發生信用減損。	非屬STAGE 1情形且交易對象已發生信用減損。
2. 於報導日該交易對象之任一信用評等均不高於Moody's A3(含)以上，且任一信評為Moody's Baa1(含)至Baa3(含)或上述信評公司同等級者，且自交易日至報導日，其信用評等調降4級(含)以內者。		
3. 於報導日該交易對象之任一信用評等均不高於Moody's Baa3(含)或上述信評公司同等級以上者，且自交易日至報導日，其信用評等調降1級(含)以內者。		

註：臺灣銀行債務工具投資及存拆放銀行同業若判定信用風險低即視為自原始認列後信用風險並未顯著增加。

臺灣金融控股股份有限公司及子公司合併財務報告附註(續)

c. 違約及信用減損金融資產之定義

臺灣銀行對金融資產違約之定義，係與判斷金融資產信用減損者相同，如符合下列一項或多項條件，則臺灣銀行判定該金融資產已違約且信用減損：

(a) 授信業務(包含放款承諾及財務保證)

i. 貼現及放款及與授信有關之應收款

(i) 量化指標

- 本金或利息逾期3個月以上；
- 臺灣銀行信用風險內部評等法信用評等之違約等級為最低者。

(ii) 質性指標

如有證據顯示借款人將無法支付合約款項，或顯示借款人有重大財務困難，例如：

- 協議展延放款者；
- 覆審等級為「不良」或預警等級為「不良」者；
- 覆審等級為「危險」或預警等級為「危險」者；
- 經臺灣銀行重大變故通報者；
- 消債協商案件；

ii. 信用卡

客戶逾期達3個月以上、轉列催收、過去曾判斷為信用減損或死亡之資產。

(b) 債務工具投資及存拆放銀行同業

i. 如有證據顯示發行人將無法支付合約款項，或顯示發行人有重大財務困難，例如：

- 發行人發生違約，諸如發生延滯或逾期事項；
- 發行人債務重整，諸如調降利率、本金折減、債務交換、受償順位調降或延展到期日；
- 發行人申請破產；或
- 發行人之信評出現選擇性違約或違約。

ii. 臺灣銀行於辨認單一獨立事項或許不可能，但若干事項之合併影響可能已導致金融資產變成信用減損。

前述已違約及信用減損之金融資產，如已有一段期間不再符合違約及信用減損之定義，則可判定為回復至履約狀態(已正常)，不再視為已違約及信用減損之金融資產。

臺灣金融控股股份有限公司及子公司合併財務報告附註(續)

前述違約及信用減損定義與為內部信用風險管理目的對攸關金融資產所用之定義一致，並同時運用於相關減損評估模型中。

d. 沖銷政策

臺灣銀行於對回收金融資產之整體或部分無法合理預期時，沖銷該金融資產之整體或部分。無法合理預期將回收之指標包含：

- (a) 發行人或債務人因解散、逃匿、和解、破產之宣告或其他原因，致債權之全部或一部不能收回者。
- (b) 擔保品及發行人或主、從債務人之財產經鑑價甚低，或扣除先順位抵押權後，已無法受償，或執行費用接近或可能超過可受償金額，執行無實益者。
- (c) 擔保品及發行人或主、從債務人之財產經多次減價拍賣無人應買，且無承受實益者。
- (d) 逾清償期二年，經催收未能收回者。

e. 金融資產之合約現金流量修改

臺灣銀行授信業務可能因借款人財務困難協商或提高問題授信戶之回收率等原因修改金融資產之合約現金流量，金融資產的合約條款修改可能包括延長合約期限、修改利息支付時點或約定利率等。金融資產之合約現金流量修改可能導致依臺灣銀行之金融資產除列政策(請詳附註四(六))除列現有金融資產，並依公允價值認列新金融資產。

如金融資產之合約現金流量修改並未導致除列時，因債務協商或協議展延已符合臺灣銀行違約及信用減損金融資產之定義，故將被視為已發生信用減損，並據此評估預期信用損失。

臺灣銀行考量借款人後續依修改後條款支付之情況及數個相關行為指標，以評估修改後金融資產之違約機率，並確認合約修改是否改善或恢復臺灣銀行收回相關合約款項之能力。依臺灣銀行相關政策，借款人持續一段期間依修改後條款支付合約款項，並展現良好支付行為，方能被判定為信用風險降低而回復按12個月預期信用損失衡量備抵損失。

臺灣銀行依相關政策定期覆核修改後金融資產之信用風險變化。

臺灣金融控股股份有限公司及子公司合併財務報告附註(續)

f. 預期信用損失之衡量

(a) 採用之方法與假設

臺灣銀行針對自原始認列後信用風險並未顯著增加之金融工具，係按12個月預期信用損失金額衡量該金融工具之備抵損失；針對自原始認列後信用風險已顯著增加或信用減損之金融工具，則按存續期間預期信用損失金額衡量。

為衡量預期信用損失，臺灣銀行於考量金融資產或借款人/發行人或交易對手未來12個月及存續期間違約機率(Probability of default, “PD”)，納入違約損失率(Loss given default, “LGD”)後乘以違約暴險額(Exposure at default, “EAD”)，並考量貨幣時間價值之影響，分別計算12個月及存續期間預期信用損失。

違約機率為借款人/發行人或交易對手發生違約(請詳前述「違約及信用減損金融資產之定義」說明)之機率，違約損失率係借款人/發行人或交易對手一旦違約造成之損失比率。臺灣銀行相關減損評估所使用之違約機率及違約損失率，係依據國際信用評等機構(S&P及Moody’s)定期公布之違約率及違約損失率資訊，或內部歷史資訊，並根據現時可觀察之資料及前瞻性總體經濟資訊調整歷史資料後計算。

臺灣銀行以金融資產之攤銷後成本衡量違約暴險額。

臺灣銀行用以評估預期信用損失之估計技術或重大假設於民國一一〇年一月一日至六月三十日間未有重大變動。

(b) 前瞻性資訊之考量

臺灣銀行於判斷債務工具投資自原始認列後信用風險是否已顯著增加及衡量預期信用損失時，皆將前瞻性資訊納入考量。

i. 授信業務(包含放款承諾及財務保證)

臺灣銀行運用歷史資料進行分析，辨認出影響授信部位信用風險及預期信用損失攸關總體因子(例如:GDP、經濟成長率、物價指數、利率及失業率等)，並將總體因子或相關之景氣燈號與臺灣銀行各授信產品連結，進行未來一年違約率之調整，使預期信用損失蘊含前瞻性資訊。

ii. 債務工具投資及存拆放銀行同業

臺灣銀行以報導日之信評展望或信評觀察為依據，若報導日Moody’s、S&P、Fitch、中華信評或台灣惠譽任一家出現”Negative”或”*-”時，即為負向展望或負向觀察。

(i) 信評展望為”Negative”或信評觀察為”*-”者，以交易對象長期信用評等所對應之PD與信評調降一級之PD，取平均值計算之。

(ii) 信評展望或信評觀察非屬前述者，則維持不變。

臺灣金融控股股份有限公司及子公司合併財務報告附註(續)

D.信用風險大額暴險管理及集中度管理

- a.依銀行法規定，對臺灣銀行負責人、行員、利害關係人、同一人、同一關係人、同一關係企業進行授信限額管理。在授信集中度方面，訂有同一企業、同一集團企業授信與投資限額管理準則及同一行業別授信與投資風險限額管理辦法，對集團企業及各產業之授信額度加以限額管理。
- b.臺灣銀行財務部、國際金融業務分行、海外分行承作貨幣市場交易、資本市場交易、外匯交易、新金融工具交易及辦理有價證券交易時，對於交易對象、有價證券發行者或保證者，均訂有依外部信評或世界排名作為信用額度控管之規定。
- c.為分散國家別風險，根據歐元雜誌之國家排名，每年核配國家風險額度予企業金融部、財務部、國際部、國金分行及海外分行等單位。涵蓋業務項目包括授信資產及交易性資產(如資金拆存、有價證券、衍生性金融商品、外匯交易等各類交易業務)。

E.信用風險抵減政策

a.擔保品

臺灣銀行針對授信業務採行一系列之政策及措施以降低信用風險，其中常用方法之一係要求借款人提供擔保品。臺灣銀行於擔保品評估管理、擔保品放款值核計等，訂有可徵提為擔保品之範圍及擔保品估價、管理與處分之程序，以確保債權。另於授信合約訂有債權保全、擔保物條款，明確定義信用事件發生時，得減少額度及縮短借款償還期限或視為全部到期等，以降低授信風險。

其他非授信業務之擔保品則視該金融工具之性質而定。僅有資產基礎證券及其他類似金融工具係以一組資產池之金融工具為擔保。

臺灣銀行在兼顧業務拓展與風險控管的考量下，依照授信政策及擔保品處理辦法的規定，以徵提擔保品或保證方式來補強客戶之信用能力，降低所承擔之信用風險。擔保品及保證方式包括可供設定抵押權之不動產或動產(如土地、建築物、機器設備及車輛、船舶、航空器等運輸設備)、可供設定質權之有價證券(如定期存單、各類債券及股票等)或其他權利、各級政府公庫主管機關或銀行或經政府核准設立之信用保證機構之保證，以及其他經臺灣銀行認可之保證或擔保品。

b.淨額交割總約定

臺灣銀行交易通常按總額交割，另與部分交易對手訂定淨額交割約定，或於出現違約情形時與該對手之所有交易終止且按淨額交割，以進一步降低信用風險。

臺灣金融控股股份有限公司及子公司合併財務報告附註(續)

c.其他信用增強

臺灣銀行於授信合約訂有抵銷條款，明確定義信用事件發生時，得將授信戶寄存臺灣銀行之各種存款抵銷其所負之債務，以降低授信風險。

F.臺灣銀行金融資產信用風險最大暴險額(不考慮備抵呆帳提存、擔保品及其他信用加強工具，且不可撤銷之最大暴險金額)：

a.臺灣銀行民國一一〇年六月三十日、一〇九年十二月三十一日及六月三十日依評等分級列示之最大信用風險暴險金額如下：

	貼現及放款				依「銀行資產 評估損失準備 提列及逾期放 款催收款呆帳 處理辦法」規 定需補提列之 減損	合 計
	12個月 預期信 用損失	存續期 間預期 信用損失 —未減損	存續期 間預期 信用損失 —已減損	110.6.30		
評等等級						
低	\$ 979,363,839	21,634	153,379	-		979,538,852
中	881,773,804	185,804,828	2,212,319	-		1,069,790,951
高	23,997,488	35,647,853	5,406,301	-		65,051,642
其他	836,441,296	1,006,840	5,810,107	-		843,258,243
總帳面金額	2,721,576,427	222,481,155	13,582,106	-		2,957,639,688
備抵呆帳	(19,840,697)	(1,974,189)	(3,165,211)	-		(24,980,097)
依「銀行資產評估 損失準備提列及 逾期放款催收款 呆帳處理辦法」 規定需補提列之 減損				(17,901,980)		(17,901,980)
總計	<u>\$ 2,701,735,730</u>	<u>220,506,966</u>	<u>10,416,895</u>	<u>(17,901,980)</u>		<u>2,914,757,611</u>

臺灣金融控股股份有限公司及子公司合併財務報告附註(續)

貼現及放款					
109.12.31					
	12個月 預期信 用損失	存續期 間預期 信用損失 —未減損	存續期 間預期 信用損失 —已減損	依「銀行資產 評估損失準備 提列及逾期放 款催收款呆帳 處理辦法」規 定需補提列之 減損	合 計
評等等級					
低	\$ 1,000,957,806	15,376	225,668	-	1,001,198,850
中	899,667,463	128,571,215	2,595,166	-	1,030,833,844
高	23,794,713	32,392,491	5,671,606	-	61,858,810
其他	808,655,559	471,476	10,851,884	-	819,978,919
總帳面金額	2,733,075,541	161,450,558	19,344,324	-	2,913,870,423
備抵呆帳	(21,310,143)	(1,721,279)	(4,748,114)	-	(27,779,536)
依「銀行資產評估 損失準備提列及 逾期放款催收款 呆帳處理辦法」 規定需補提列之 減損				(16,886,367)	(16,886,367)
總計	<u>\$ 2,711,765,398</u>	<u>159,729,279</u>	<u>14,596,210</u>	<u>(16,886,367)</u>	<u>2,869,204,520</u>
貼現及放款					
109.6.30					
	12個月 預期信 用損失	存續期 間預期 信用損失 —未減損	存續期 間預期 信用損失 —已減損	依「銀行資產 評估損失準備 提列及逾期放 款催收款呆帳 處理辦法」規 定需補提列之 減損	合 計
評等等級					
低	\$ 962,502,896	45,977	126,574	-	962,675,447
中	920,732,275	88,705,450	2,450,251	-	1,011,887,976
高	25,917,040	30,654,214	5,466,545	-	62,037,799
其他	831,957,498	1,347,799	10,171,172	-	843,476,469
總帳面金額	2,741,109,709	120,753,440	18,214,542	-	2,880,077,691
備抵呆帳	(20,708,615)	(1,563,325)	(4,971,864)	-	(27,243,804)
依「銀行資產評估 損失準備提列及 逾期放款催收款 呆帳處理辦法」 規定需補提列之 減損				(16,199,385)	(16,199,385)
總計	<u>\$ 2,720,401,094</u>	<u>119,190,115</u>	<u>13,242,678</u>	<u>(16,199,385)</u>	<u>2,836,634,502</u>

臺灣金融控股股份有限公司及子公司合併財務報告附註(續)

透過其他綜合損益按公允價值衡量之債務工具投資					
110.6.30					
評等等級	12個月 預期信 用損失	存續期 間預期 信用損失 —未減損	存續期 間預期 信用損失 —已減損	評價調整	合 計
Aaa~Baa3	\$ 928,670,058	-	-	-	928,670,058
Ba1~Ba3	675,680	439,820	-	-	1,115,500
總帳面金額	929,345,738	439,820	-	-	929,785,558
備抵損失	(96,107)	(14,322)	-	-	(110,429)
評價調整				1,093,495	1,093,495
總計	<u>\$ 929,249,631</u>	<u>425,498</u>	<u>-</u>	<u>1,093,495</u>	<u>930,768,624</u>

透過其他綜合損益按公允價值衡量之債務工具投資					
109.12.31					
評等等級	12個月 預期信 用損失	存續期 間預期 信用損失 —未減損	存續期 間預期 信用損失 —已減損	評價調整	合 計
Aaa~Baa3	\$ 894,207,996	-	-	-	894,207,996
Ba1~Ba3	1,249,996	545,820	-	-	1,795,816
總帳面金額	895,457,992	545,820	-	-	896,003,812
備抵損失	(100,415)	(19,353)	-	-	(119,768)
評價調整				2,661,929	2,661,929
總計	<u>\$ 895,357,577</u>	<u>526,467</u>	<u>-</u>	<u>2,661,929</u>	<u>898,545,973</u>

透過其他綜合損益按公允價值衡量之債務工具投資					
109.6.30					
評等等級	12個月 預期信 用損失	存續期 間預期 信用損失 —未減損	存續期 間預期 信用損失 —已減損	評價調整	合 計
Aaa~Baa3	\$ 827,243,538	-	-	-	827,243,538
Ba1~Ba3	2,216,899	311,631	-	-	2,528,530
總帳面金額	829,460,437	311,631	-	-	829,772,068
備抵損失	(82,060)	(24,432)	-	-	(106,492)
評價調整				2,208,267	2,208,267
總計	<u>\$ 829,378,377</u>	<u>287,199</u>	<u>-</u>	<u>2,208,267</u>	<u>831,873,843</u>

按攤銷後成本衡量之債務工具投資				
110.6.30				
評等等級	12個月 預期信 用損失	存續期 間預期 信用損失 —未減損	存續期 間預期 信用損失 —已減損	合 計
Aaa~Baa3	\$ 155,071,073	-	-	155,071,073
Ba1~Ba3	12,352,369	-	-	12,352,369
總帳面金額	167,423,442	-	-	167,423,442
累計減損	(37,019)	-	-	(37,019)
總計	<u>\$ 167,386,423</u>	<u>-</u>	<u>-</u>	<u>167,386,423</u>

臺灣金融控股股份有限公司及子公司合併財務報告附註(續)

按攤銷後成本衡量之債務工具投資					
109.12.31					
評等等級	12個月 預期信 用損失	存續期 間預期 信用損失 —未減損	存續期 間預期 信用損失 —已減損	合 計	
Aaa~Baa3	\$ 143,270,874	-	-	143,270,874	
Ba1~Ba3	12,862,291	-	-	12,862,291	
總帳面金額	156,133,165	-	-	156,133,165	
累計減損	(40,113)	-	-	(40,113)	
總計	<u>\$ 156,093,052</u>	<u>-</u>	<u>-</u>	<u>156,093,052</u>	
按攤銷後成本衡量之債務工具投資					
109.6.30					
評等等級	12個月 預期信 用損失	存續期 間預期 信用損失 —未減損	存續期 間預期 信用損失 —已減損	合 計	
Aaa~Baa3	\$ 142,073,468	-	-	142,073,468	
Ba1~Ba3	9,793,294	-	-	9,793,294	
總帳面金額	151,866,762	-	-	151,866,762	
累計減損	(41,821)	-	-	(41,821)	
總計	<u>\$ 151,824,941</u>	<u>-</u>	<u>-</u>	<u>151,824,941</u>	
應收信用狀款項及應收保證款項					
110.6.30					
評等等級	12個月 預期信 用損失	存續期 間預期 信用損失 —未減損	存續期 間預期 信用損失 —已減損	依「銀行資產 評估損失準備 提列及逾期放 款催收款呆帳 處理辦法」規 定需補提列之 減損	合 計
低	\$ 70,154,849	-	-	-	70,154,849
中	51,500,727	3,610,195	99,511	-	55,210,433
高	148,711	39,029	51,791	-	239,531
其他	10,733,853	350,943	-	-	11,084,796
總帳面金額	132,538,140	4,000,167	151,302	-	136,689,609
備抵呆帳(保證責 任準備及其他 準備)	(350,758)	(9,401)	(53,877)	-	(414,036)
依「銀行資產評估 損失準備提列及 逾期放款催收款 呆帳處理辦法」 規定需補提列之 減損				(960,061)	(960,061)
總計	<u>\$ 132,187,382</u>	<u>3,990,766</u>	<u>97,425</u>	<u>(960,061)</u>	<u>135,315,512</u>

臺灣金融控股股份有限公司及子公司合併財務報告附註(續)

應收信用狀款項及應收保證款項					
109.12.31					
評等等級	12個月 預期信 用損失	存續期 間預期 信用損失 —未減損	存續期 間預期 信用損失 —已減損	依「銀行資產 評估損失準備 提列及逾期放 款催收款呆帳 處理辦法」規 定需補提列之 減損	合 計
低	\$ 67,519,965	-	-	-	67,519,965
中	56,425,352	3,107,384	885,353	-	60,418,089
高	85,177	464,112	59,054	-	608,343
其他	10,794,870	428,643	1	-	11,223,514
總帳面金額	134,825,364	4,000,139	944,408	-	139,769,911
備抵呆帳(保證責 任準備及其他 準備)	(425,959)	(66,713)	(62,802)	-	(555,474)
依「銀行資產評估 損失準備提列及 逾期放款催收款 呆帳處理辦法」 規定需補提列之 減損				(848,754)	(848,754)
總計	<u>\$ 134,399,405</u>	<u>3,933,426</u>	<u>881,606</u>	<u>(848,754)</u>	<u>138,365,683</u>

應收信用狀款項及應收保證款項					
109.6.30					
評等等級	12個月 預期信 用損失	存續期 間預期 信用損失 —未減損	存續期 間預期 信用損失 —已減損	依「銀行資產 評估損失準備 提列及逾期放 款催收款呆帳 處理辦法」規 定需補提列之 減損	合 計
低	\$ 60,183,684	-	-	-	60,183,684
中	52,067,668	3,125,491	717,094	-	55,910,253
高	72,568	37,492	66,544	-	176,604
其他	6,887,608	350,944	19,410	-	7,257,962
總帳面金額	119,211,528	3,513,927	803,048	-	123,528,503
備抵呆帳(保證責 任準備及其他 準備)	(378,181)	(15,944)	(80,902)	-	(475,027)
依「銀行資產評估 損失準備提列及 逾期放款催收款 呆帳處理辦法」 規定需補提列之 減損				(818,413)	(818,413)
總計	<u>\$ 118,833,347</u>	<u>3,497,983</u>	<u>722,146</u>	<u>(818,413)</u>	<u>122,235,063</u>

臺灣金融控股股份有限公司及子公司合併財務報告附註(續)

約定融資額度				
110.6.30				
	12個月 預期信 用損失	存續期 間預期 信用損失 —未減損	存續期 間預期 信用損失 —已減損	合 計
評等等級				
低	\$ 2,080,000	-	-	2,080,000
其他	226,157,389	193,965	897	226,352,251
總帳面金額	228,237,389	193,965	897	228,432,251
備抵呆帳(融資承諾 準備)	(10,346)	(568)	(268)	(11,182)
總計	<u>\$ 228,227,043</u>	<u>193,397</u>	<u>629</u>	<u>228,421,069</u>
約定融資額度				
109.12.31				
	12個月 預期信 用損失	存續期 間預期 信用損失 —未減損	存續期 間預期 信用損失 —已減損	合 計
評等等級				
低	\$ 6,414,418	-	-	6,414,418
其他	154,476,005	203,568	777	154,680,350
總帳面金額	160,890,423	203,568	777	161,094,768
備抵呆帳(融資承諾 準備)	(14,385)	(1,474)	(420)	(16,279)
總計	<u>\$ 160,876,038</u>	<u>202,094</u>	<u>357</u>	<u>161,078,489</u>
約定融資額度				
109.6.30				
	12個月 預期信 用損失	存續期 間預期 信用損失 —未減損	存續期 間預期 信用損失 —已減損	合 計
評等等級				
低	\$ 7,522,490	-	-	7,522,490
中	589,000	-	-	589,000
高	87,376	-	-	87,376
其他	438,996,958	203,746	849	439,201,553
總帳面金額	447,195,824	203,746	849	447,400,419
備抵呆帳(融資承諾 準備)	(12,851)	(1,565)	(401)	(14,817)
總計	<u>\$ 447,182,973</u>	<u>202,181</u>	<u>448</u>	<u>447,385,602</u>

臺灣金融控股股份有限公司及子公司合併財務報告附註(續)

應收款項(包含其他金融資產)					
110.6.30					
	12個月 預期信 用損失	存續期 間預期 信用損失 —未減損	存續期 間預期 信用損失 —已減損	依「銀行資產 評估損失準備 提列及逾期放 款催收款呆帳 處理辦法」規 定需補提列之 減損	合 計
評等等級					
Aaa~Baa3	5,299,106	-	-	-	5,299,106
Ba1~Caa1	30,226	7,890	63	-	38,179
其他	52,288,511	460,973	164,143	-	52,913,627
總帳面金額(註1)	57,617,843	468,863	164,206	-	58,250,912
備抵呆帳(註2)	(29,176)	(2,866)	(110,213)	-	(142,255)
依「銀行資產評估 損失準備提列及 逾期放款催收款 呆帳處理辦法」 規定需補提列之 減損				(49,532)	(49,532)
總計	\$ 57,588,667	465,997	53,993	(49,532)	58,059,125

註1：本表之總帳面金額未包含臺灣銀行限制性存款17,732千元、應收股利71,609千元、應收其他退稅款2千元及公教保險部以簡化法評估之應收帳款4,102,374千元。

註2：本表之備抵呆帳未包含臺灣銀行限制性存款提列之累積減損9千元及公教保險部以簡化法評估之備抵損失28千元。

應收款項(包含其他金融資產)					
109.12.31					
	12個月 預期信 用損失	存續期 間預期 信用損失—未 減損	存續期 間預期 信用損失—已 減損	依「銀行資產 評估損失準備 提列及逾期放 款催收款呆帳 處理辦法」規 定需補提列之 減損	合 計
評等等級					
Aaa~Baa3	\$ 6,148,231	-	-	-	6,148,231
Ba1~Caa1	31,459	4,374	77	-	35,910
其他	76,161,851	483,778	134,543	-	76,780,172
總帳面金額(註1)	82,341,541	488,152	134,620	-	82,964,313
備抵呆帳(註2)	(37,311)	(6,886)	(77,065)	-	(121,262)
依「銀行資產評估 損失準備提列及 逾期放款催收款 呆帳處理辦法」 規定需補提列之 減損				(49,852)	(49,852)
總計	\$ 82,304,230	481,266	57,555	(49,852)	82,793,199

臺灣金融控股股份有限公司及子公司合併財務報告附註(續)

註1：本表之總帳面金額未包含臺灣銀行限制性存款19,129千元及公教保險部以簡化法評估之應收帳款8,407,922千元。

註2：本表之備抵呆帳未包含臺灣銀行限制性存款提列之累積減損10千元及公教保險部以簡化法評估之備抵損失11千元。

	應收款項(包含其他金融資產)				依「銀行資產 評估損失準備 提列及逾期放 款催收呆帳 處理辦法」規 定需補提列之 減損	合 計
	12個月 預期信 用損失	存續期 間預期 信用損失—未 減損	存續期 間預期 信用損失—已 減損	109.6.30		
評等等級						
Aaa~Baa3	\$ 6,210,218	-	-	-	6,210,218	
Ba1~Caa1	65,444	4,904	82	-	70,430	
其他	59,241,253	450,173	138,242	-	59,829,668	
總帳面金額(註1)	65,516,915	455,077	138,324	-	66,110,316	
備抵呆帳(註2)	(33,142)	(6,196)	(88,407)	-	(127,745)	
依「銀行資產評估 損失準備提列及 逾期放款催收款 呆帳處理辦法」 規定需補提列之 減損				(59,669)	(59,669)	
總計	\$ 65,483,773	448,881	49,917	(59,669)	65,922,902	

註1：本表之總帳面金額未包含臺灣銀行限制性存款19,197千元、應收股利1,670,490千元及公教保險部以簡化法評估之應收帳款4,034,923千元。

註2：本表之備抵呆帳未包含臺灣銀行限制性存款提列之累積減損9千元及公教保險部以簡化法評估之備抵損失11千元。

臺灣金融控股股份有限公司及子公司合併財務報告附註(續)

b.臺灣銀行資產負債表內資產及表外項目所持有作為擔保之擔保品、淨額交割總約定及其他信用增強之對信用風險最大暴險金額有關之財務影響相關資訊如下表所示：

單位：新臺幣百萬元				
民國110年6月30日	擔保品	淨額交割總約定	其他信用增強	合計
<u>表內項目：</u>				
應收款				
其他	\$ 1,042	209	3,568	4,819
貼現及放款	1,447,446	-	1,510,194	2,957,640
透過損益按公允價值衡量之金融資產				
其他	2,769	-	-	2,769
<u>表外項目</u>				
客戶尚未動用之不可撤銷放款承諾	42	-	228,390	228,432
客戶已開立但尚未使用之信用狀餘額	2,025	-	42,539	44,564
各類保證款項	10,081	-	82,045	92,126
合計	<u>\$ 1,463,405</u>	<u>209</u>	<u>1,866,736</u>	<u>3,330,350</u>
<u>民國109年12月31日</u>				
	擔保品	淨額交割總約定	其他信用增強	合計
<u>表內項目：</u>				
應收款				
其他	\$ 995	46	3,568	4,609
貼現及放款	1,413,378	-	1,500,492	2,913,870
透過損益按公允價值衡量之金融資產				
其他	4,714	-	-	4,714
<u>表外項目</u>				
客戶尚未動用之不可撤銷放款承諾	51	-	161,044	161,095
客戶已開立但尚未使用之信用狀餘額	1,722	-	41,088	42,810
各類保證款項	9,331	-	87,629	96,960
合計	<u>\$ 1,430,191</u>	<u>46</u>	<u>1,793,821</u>	<u>3,224,058</u>
<u>民國109年6月30日</u>				
	擔保品	淨額交割總約定	其他信用增強	合計
<u>表內項目：</u>				
應收款				
其他	\$ 981	46	3,733	4,760
貼現及放款	1,499,115	-	1,380,963	2,880,078
透過損益按公允價值衡量之金融資產				
其他	2,403	-	-	2,403
<u>表外項目</u>				
客戶尚未動用之不可撤銷放款承諾	244	-	447,156	447,400
客戶已開立但尚未使用之信用狀餘額	1,743	-	34,582	36,325
各類保證款項	7,882	-	79,321	87,203
合計	<u>\$ 1,512,368</u>	<u>46</u>	<u>1,945,755</u>	<u>3,458,169</u>

臺灣金融控股股份有限公司及子公司合併財務報告附註(續)

臺灣銀行管理階層評估認為可持續控制並最小化臺灣銀行表外項目之信用風險暴險額，係因臺灣銀行於授信時採用一較嚴格之評選流程，且續後定期審核所致。

c.臺灣銀行密切觀察金融工具之擔保品價值並考量需提列減損之已信用減損之金融資產。已信用減損之金融資產及減輕潛在損失之擔保品價值資訊如下：

110.6.30				
	總帳面金額	備抵減損 (不含法定提存)	曝險總額 (攤銷後成本)	擔保品 公允價值
已減損金融資產：				
應收款				
信用卡業務	\$ 6,082	2,624	3,458	-
其他	158,124	107,589	50,535	20,847
貼現及放款	13,582,106	3,165,211	10,416,895	8,716,661
已減損金融資產總額	<u>\$ 13,746,312</u>	<u>3,275,424</u>	<u>10,470,888</u>	<u>8,737,508</u>

109.12.31				
	總帳面金額	備抵減損 (不含法定提存)	曝險總額 (攤銷後成本)	擔保品 公允價值
已減損金融資產：				
應收款				
信用卡業務	\$ 5,972	4,501	1,471	-
其他	128,648	72,564	56,084	-
貼現及放款	19,344,324	4,748,114	14,596,210	12,895,755
已減損金融資產總額	<u>\$ 19,478,944</u>	<u>4,825,179</u>	<u>14,653,765</u>	<u>12,895,755</u>

109.6.30				
	總帳面金額	備抵減損 (不含法定提存)	曝險總額 (攤銷後成本)	擔保品 公允價值
已減損金融資產：				
應收款				
信用卡業務	\$ 5,222	3,955	1,267	-
其他	133,102	84,452	48,650	3,241
貼現及放款	18,214,542	4,971,864	13,242,678	12,564,681
已減損金融資產總額	<u>\$ 18,352,866</u>	<u>5,060,271</u>	<u>13,292,595</u>	<u>12,567,922</u>

d.不適用減損規定之金融工具之信用風險最大曝險金額如下：

	110.6.30	109.12.31	109.6.30
透過損益按公允價值衡量 之金融資產			
債務工具	\$ 182,802,593	173,484,134	147,012,125
衍生工具	6,245,109	11,635,350	7,253,514

臺灣金融控股股份有限公司及子公司合併財務報告附註(續)

G.臺灣銀行信用風險集中情形

當金融資產交易相對顯著集中於同一產業類型或是同一地區時，履行合約之能力受到經濟或其他狀況之影響會相類似，則會發生信用風險顯著集中之情況。

臺灣銀行信用風險源自於授信、存放及拆借銀行同業、有價證券投資等項目，並未有重大顯著集中之情形。臺灣銀行信用風險集中情形，依產業別、地區別及擔保品別分別揭露如下：

a.產業別

單位：新臺幣百萬元，%

產業別	110.6.30		109.12.31		109.6.30	
	帳面金額 (註一)	比 重	帳面金額 (註二)	比 重	帳面金額 (註二)	比 重
金融及保險業	\$ 1,235,080	27.95 %	1,238,373	28.62 %	1,184,900	28.23 %
私 人	1,099,879	24.88 %	1,053,085	24.34 %	993,417	23.67 %
製 造 業	414,853	9.38 %	407,193	9.41 %	381,760	9.09 %
政府機關	895,196	20.25 %	820,618	18.96 %	837,685	19.96 %
運輸及倉儲業	162,073	3.67 %	167,670	3.87 %	159,912	3.81 %
電力及燃氣供應業	112,969	2.56 %	114,998	2.66 %	116,417	2.77 %
其 他	500,394	11.31 %	525,083	12.14 %	523,425	12.47 %
總 計	<u>\$ 4,420,444</u>	<u>100.00 %</u>	<u>4,327,020</u>	<u>100.00 %</u>	<u>4,197,516</u>	<u>100.00 %</u>

備註：

一、民國一〇九年六月三十日

- 帳面金額包含放款(金額為2,957,640百萬元)、存放銀行同業、銀行同業透支與拆借銀行同業(金額為232,672百萬元)及金融工具投資(金額為1,230,132百萬元)等項目。其中放款係指貼現、透支、公庫透支、擔保透支、短、中、長期(擔保)放款、進(出)口押匯及放款轉列之催收款(金額為3,060百萬元)等科目餘額；而金融工具投資包含債票券與權益類工具，債票券以市值計算，惟「按攤銷後成本衡量之金融資產」採成本計算。權益類工具以市價計算，惟「採用權益法之投資」採帳面金額計算。
- 本表數字不含公保部門及保經子公司。

二、民國一〇九年十二月三十一日

- 帳面金額包含放款(金額為2,913,870百萬元)、存放銀行同業、銀行同業透支與拆借銀行同業(金額為239,572百萬元)及金融工具投資(金額為1,173,578百萬元)等項目。其中放款係指貼現、透支、公庫透支、擔保透支、短、中、長期無擔保(擔保)放款、進(出)口押匯及放款轉列之催收款(金額為3,195百萬元)等科目餘額；而金融工具投資包含債票券與權益類工具，債票券以市值計算，惟「按攤銷後成本衡量之金融資產」採成本計算。權益類工具以市價計算，惟「採用權益法之投資」採帳面金額計算。
- 本表數字不含公保部門及保經子公司。

三、民國一〇九年六月三十日

- 帳面金額包含放款(金額2,880,078百萬元)、存放銀行同業、銀行同業透支與拆借銀行同業(金額為225,003百萬元)及金融工具投資(金額為1,092,435百萬元)等項目。其中放款係指貼現、透支、公庫透支、擔保透支、短、中、長期無擔保(擔保)放款、進(出)口押匯及放款轉列之催收款(金額為3,310百萬元)等科目餘額；而金融工具投資包含債票券與權益類工具，債票券以市值計算，惟「按攤銷後成本衡量之金融資產」採成本計算。權益類工具以市價計算，惟「採用權益法之投資」採帳面金額計算。
- 本表數字不含公保部門及保經子公司。

臺灣金融控股股份有限公司及子公司合併財務報告附註(續)

b.地區別

地區別	110.6.30		109.12.31		109.6.30	
	帳面金額	比 重	帳面金額	比 重	帳面金額	比 重
	(註一)		(註二)		(註二)	
國 內	\$ 3,938,884	89.11 %	3,831,550	88.55 %	3,731,583	88.90 %
國 外	481,560	10.89 %	495,470	11.45 %	465,933	11.10 %
總 計	<u>\$ 4,420,444</u>	<u>100.00 %</u>	<u>4,327,020</u>	<u>100.00 %</u>	<u>4,197,516</u>	<u>100.00 %</u>

備註：

一、民國一一〇年六月三十日

1.帳面金額包含放款(金額為2,957,640百萬元)、存放銀行同業、銀行同業透支與拆借銀行同業(金額為232,672百萬元)及金融工具投資(金額為1,230,132百萬元)等項目。其中放款係指貼現、透支、公庫透支、擔保透支、短、中、長期無擔保(擔保)放款、進(出)口押匯及放款轉列之催收款(金額為3,060百萬元)等科目餘額；而金融工具投資包含債票券與權益類工具，債票券以市價計算，惟「按攤銷後成本衡量之金融資產」採成本計算。權益類工具以市價計算，惟「採用權益法之投資」採帳面金額計算。

2.本表數字不含公保部門及保經子公司。

二、民國一〇九年十二月三十一日

1.帳面金額包含放款(金額為2,913,870百萬元)、存放銀行同業、銀行同業透支與拆借銀行同業(金額為239,572百萬元)及金融工具投資(金額為1,173,578百萬元)等項目。其中放款係指貼現、透支、公庫透支、擔保透支、短、中、長期無擔保(擔保)放款、進(出)口押匯及放款轉列之催收款(金額為3,195百萬元)等科目餘額；而金融工具投資包含債票券與權益類工具，債票券以市價計算，惟「按攤銷後成本衡量之金融資產」採成本計算。權益類工具以市價計算，惟「採用權益法之投資」採帳面金額計算。

2.本表數字不含公保部門及保經子公司。

三、民國一〇九年六月三十日

1.帳面金額包含放款(金額2,880,078百萬元)、存放銀行同業、銀行同業透支與拆借銀行同業(金額為225,003百萬元)及金融工具投資(金額為1,092,435百萬元)等項目。其中放款係指貼現、透支、公庫透支、擔保透支、短、中、長期無擔保(擔保)放款、進(出)口押匯及放款轉列之催收款(金額為3,310百萬元)等科目餘額；而金融工具投資包含債票券與權益類工具，債票券以市價計算，惟「按攤銷後成本衡量之金融資產」採成本計算。權益類工具以市價計算，惟「採用權益法之投資」採帳面金額計算。

2.本表數字不含公保部門及保經子公司。

c.擔保品別

擔保品別	110.6.30		109.12.31		109.6.30	
	帳面金額	比 重	帳面金額	比 重	帳面金額	比 重
	(註1)		(註1)		(註1)	
無 擔 保	\$ 1,331,442	45.02 %	1,321,714	45.37 %	1,380,962	47.95 %
有 擔 保	1,626,198	54.98 %	1,592,156	54.63 %	1,499,116	52.05 %
保證(含信保)	179,959	6.09 %	179,249	6.15 %	156,021	5.42 %
有價證券	67,213	2.27 %	68,914	2.36 %	71,767	2.49 %
不動產	1,311,218	44.33 %	1,262,049	43.31 %	1,192,888	41.42 %
動 產	67,679	2.29 %	81,814	2.81 %	78,315	2.72 %
貴重物品	129	- %	130	- %	125	- %
總 計	<u>\$ 2,957,640</u>	<u>100.00 %</u>	<u>2,913,870</u>	<u>100.00 %</u>	<u>2,880,078</u>	<u>100.00 %</u>

註：

1.帳面金額僅包含放款，係指貼現、透支、公庫透支、擔保透支、短、中、長期無擔保(擔保)放款、進(出)口押匯及放款轉列之催收款(民國一一〇年六月三十日、一〇九年十二月三十一日及六月三十日之金額分別為3,060百萬元、3,195百萬元及3,310百萬元)等科目餘額。

2.本表數字不含公保部門及保經子公司。

臺灣金融控股股份有限公司及子公司合併財務報告附註(續)

H. 子公司臺灣銀行備抵呆帳/備抵減損/準備變動表

a. 貼現及放款備抵呆帳之變動

(a) 民國一一〇年及一〇九年六月三十日貼現及放款之備抵損失期初餘額至期末餘額之變動表如下：

	110年1月至6月					合 計
	十二個月預 期信用損失	存續期間預 期信用損失 (集體評估)	存續期間 預期信用 損失(非購 入或創始之 信用減損 金融資產)	依國際財務 報導準則第 九號規定提 列之減損	依「銀行資 產評估損失 準備提列及 逾期放款催 收款呆帳處理 辦法」規定提 列之減損差異	
期初餘額	\$ 21,310,143	1,721,279	4,748,114	27,779,536	16,886,367	44,665,903
因期初已認列之金融工具所產生之變動：						
－轉為存續期間預期信用損失	(105,582)	180,599	(75,017)	-	-	-
－轉為信用減損金融資產	(20,834)	(23,335)	44,169	-	-	-
－轉為十二個月預期信用損失	482,344	(243,329)	(239,015)	-	-	-
－於當期除列之金融資產	(2,011,630)	(94,304)	(1,179,195)	(3,285,129)	-	(3,285,129)
創始或購入之新金融資產	1,276,936	44,826	58,713	1,380,475	-	1,380,475
依「銀行資產評估損失準備提列及逾期放款催收呆帳處理辦法」規定提列之減損差異	-	-	-	-	1,015,613	1,015,613
轉銷呆帳	-	-	(830,253)	(830,253)	-	(830,253)
轉銷呆帳後收回數	-	-	728,780	728,780	-	728,780
匯兌及其他變動	(1,090,680)	388,453	(91,085)	(793,312)	-	(793,312)
期末餘額	<u>\$ 19,840,697</u>	<u>1,974,189</u>	<u>3,165,211</u>	<u>24,980,097</u>	<u>17,901,980</u>	<u>42,882,077</u>

臺灣金融控股股份有限公司及子公司合併財務報告附註(續)

	109年1月至6月					
	十二個月預 期信用損失	存續期間預 期信用損失 (集體評估)	存續期間 預期信用 損失(非購 入或創始之 信用減損 金融資產)	依國際財務 報導準則第 九號規定提 列之減損	依「銀行資 產評估損失 準備提列及 逾期放款催 收款呆帳處理 辦法」規定提 列之減損差異	合 計
期初餘額	\$ 21,113,435	1,606,276	7,150,936	29,870,647	15,272,836	45,143,483
因期初已認列之金融工具所產生之變動：						
－轉為存續期間預期信用損失	(79,347)	157,850	(78,503)	-		-
－轉為信用減損金融資產	(14,682)	(18,748)	33,430	-		-
－轉為十二個月預期信用損失	676,852	(312,790)	(364,062)	-		-
－於當期除列之金融資產	(1,628,531)	(27,374)	(1,237,126)	(2,893,031)		(2,893,031)
創始或購入之新金融資產	1,373,604	68,662	(635,704)	806,562		806,562
依「銀行資產評估損失準備提列及逾期放款催收呆帳 處理辦法」規定提列之減損差異	-	-	-	-	926,549	926,549
轉銷呆帳	(562,961)	-	(1,037,423)	(1,600,384)		(1,600,384)
轉銷呆帳後收回數	-	-	393,842	393,842		393,842
匯兌及其他變動	(169,755)	89,449	746,474	666,168		666,168
期末餘額	<u>\$ 20,708,615</u>	<u>1,563,325</u>	<u>4,971,864</u>	<u>27,243,804</u>	<u>16,199,385</u>	<u>43,443,189</u>

臺灣金融控股股份有限公司及子公司合併財務報告附註(續)

(b)民國一一〇年及一〇九年六月三十日貼現及放款總帳面金額變動表如下：

	110年1月至6月			合 計
	十二個月預 期信用損失	存續期間預 期信用損失 (集體評估)	存續期間預 期信用損失 (非購入或創 始之信用減 損金融資產)	
期初餘額	\$ 2,733,075,541	161,450,558	19,344,324	2,913,870,423
一轉為存續期間預期信用損失	(106,788,040)	107,360,681	(572,641)	-
一轉為信用減損金融資產	(1,953,606)	(886,045)	2,839,651	-
一轉為十二個月預期信用損失	38,341,811	(33,891,840)	(4,449,971)	-
一於當期除列之金融資產	(766,640,396)	(15,749,288)	(3,210,096)	(785,599,780)
新創始或購入之貼現及放款	830,149,539	4,196,533	305,076	834,651,148
轉銷呆帳	-	-	(830,253)	(830,253)
未導致除列之修改產生之變動	-	-	934	934
其他變動	(4,608,422)	556	155,082	(4,452,784)
期末餘額	<u>\$ 2,721,576,427</u>	<u>222,481,155</u>	<u>13,582,106</u>	<u>2,957,639,688</u>

臺灣金融控股股份有限公司及子公司合併財務報告附註(續)

	109年1月至6月			合 計
	十二個月預 期信用損失	存續期間預 期信用損失 (集體評估)	存續期間預 期信用損失 (非購入或創 始之信用減 損金融資產)	
期初餘額	\$ 2,611,164,618	85,023,595	25,096,494	2,721,284,707
— 轉為存續期間預期信用損失	(64,844,445)	65,400,571	(556,126)	-
— 轉為信用減損金融資產	(1,866,295)	(1,068,743)	2,935,038	-
— 轉為十二個月預期信用損失	23,930,704	(22,562,481)	(1,368,223)	-
— 於當期除列之金融資產	(632,426,124)	(9,628,314)	(2,327,824)	(644,382,262)
新創始或購入之貼現及放款	803,006,752	3,636,438	565,432	807,208,622
轉銷呆帳	(562,961)	-	(1,037,423)	(1,600,384)
未導致除列之修改產生之變動	-	-	17	17
其他變動	2,707,460	(47,626)	(5,092,843)	(2,433,009)
期末餘額	<u>\$ 2,741,109,709</u>	<u>120,753,440</u>	<u>18,214,542</u>	<u>2,880,077,691</u>

臺灣金融控股股份有限公司及子公司合併財務報告附註(續)

b.透過其他綜合損益按公允價值衡量之債務工具投資之備抵損失之變動

(a)民國一一〇年及一〇九年六月三十日透過其他綜合損益按公允價值衡量之債務工具投資備抵損失期初餘額至期末餘額之變動表如下：

	110年1月至6月			合 計
	十二個月預 期信用損失	存續期間預 期信用損失	存續期間預期信 用損失(非購入 或創始之信用減 損金融資產)	
期初餘額	\$ 100,415	19,353	-	119,768
因期初已認列之金融工具所產生之變動：				
—於當期除列之金融資產	(18,767)	(360)	-	(19,127)
創始或購入之新金融資產	17,160	-	-	17,160
匯兌及其他變動	(2,701)	(4,671)	-	(7,372)
期末餘額	<u>\$ 96,107</u>	<u>14,322</u>	<u>-</u>	<u>110,429</u>
	109年1月至6月			
	十二個月預 期信用損失	存續期間預 期信用損失	存續期間預期信 用損失(非購入 或創始之信用減 損金融資產)	合 計
期初餘額	\$ 80,477	8,801	-	89,278
因期初已認列之金融工具所產生之變動：				
—轉為存續期間預期信用損失	(62)	62	-	-
—於當期除列之金融資產	(9,353)	-	-	(9,353)
創始或購入之新金融資產	13,315	-	-	13,315
匯兌及其他變動	(2,317)	15,569	-	13,252
期末餘額	<u>\$ 82,060</u>	<u>24,432</u>	<u>-</u>	<u>106,492</u>

臺灣金融控股股份有限公司及子公司合併財務報告附註(續)

(b)民國一一〇年及一〇九年六月三十日透過其他綜合損益按公允價值衡量之債務工具投資總帳面金額變動表如下：

	110年1月至6月			
	十二個月預 期信用損失	存續期間預 期信用損失	存續期間預期 信用損失(非購 入或創始之信用 減損金融資產)	合 計
期初餘額	\$ 895,457,992	545,820	-	896,003,812
一於當期除列之金融資產	(670,182,898)	(105,348)	-	(670,288,246)
創始或購入之新金融資產	704,818,638	-	-	704,818,638
其他變動	(747,994)	(652)	-	(748,646)
期末餘額	<u>\$ 929,345,738</u>	<u>439,820</u>	<u>-</u>	<u>929,785,558</u>
	109年1月至6月			
	十二個月預 期信用損失	存續期間預 期信用損失	存續期間預期 信用損失(非購 入或創始之信用 減損金融資產)	合 計
期初餘額	\$ 915,889,512	302,385	-	916,191,897
一轉為存續期間預期信用損失	(20,891)	20,891	-	-
一於當期除列之金融資產	(697,430,344)	-	-	(697,430,344)
創始或購入之新金融資產	614,058,084	-	-	614,058,084
其他變動	(3,035,924)	(11,645)	-	(3,047,569)
期末餘額	<u>\$ 829,460,437</u>	<u>311,631</u>	<u>-</u>	<u>829,772,068</u>

臺灣金融控股股份有限公司及子公司合併財務報告附註(續)

c.按攤銷後成本衡量之債務工具投資之累計減損之變動

(a)民國一一〇年及一〇九年六月三十日以攤銷後成本衡量債務工具投資之累計減損期初餘額至期末餘額之變動表如下：

	110年1月至6月			合 計
	十二個月預 期信用損失	存續期間預 期信用損失	存續期間預期信 用損失(非購入 或創始之信用減 損金融資產)	
期初餘額	\$ 40,113	-	-	40,113
一於當期除列之金融資產	(10,001)	-	-	(10,001)
購入或創始之新金融資產	11,699	-	-	11,699
匯兌及其他變動	(4,792)	-	-	(4,792)
期末餘額	<u>\$ 37,019</u>	<u>-</u>	<u>-</u>	<u>37,019</u>
	109年1月至6月			
	十二個月預 期信用損失	存續期間預 期信用損失	存續期間預期信 用損失(非購入 或創始之信用減 損金融資產)	合 計
期初餘額	\$ 43,107	-	-	43,107
一於當期除列之金融資產	(9,999)	-	-	(9,999)
購入或創始之新金融資產	10,783	-	-	10,783
匯兌及其他變動	(2,070)	-	-	(2,070)
期末餘額	<u>\$ 41,821</u>	<u>-</u>	<u>-</u>	<u>41,821</u>

臺灣金融控股股份有限公司及子公司合併財務報告附註(續)

(b)民國一一〇年及一〇九年六月三十日按攤銷後成本衡量之金融資產總帳面金額變動表如下：

	110年1月至6月			合 計
	十二個月預 期信用損失	存續期間預 期信用損失	存續期間預期 信用損失(非購 入或創始之信用 減損金融資產)	
期初餘額	\$ 156,133,165	-	-	156,133,165
—於當期除列之金融資產	(39,317,141)	-	-	(39,317,141)
購入或創始之新金融資產	51,036,506	-	-	51,036,506
其他變動	(429,088)	-	-	(429,088)
期末餘額	<u>\$ 167,423,442</u>	<u>-</u>	<u>-</u>	<u>167,423,442</u>
	109年1月至6月			
	十二個月預 期信用損失	存續期間預 期信用損失	存續期間預期 信用損失(非購 入或創始之信用 減損金融資產)	合 計
期初餘額	\$ 177,249,882	-	-	177,249,882
—於當期除列之金融資產	(50,972,265)	-	-	(50,972,265)
購入或創始之新金融資產	26,169,918	-	-	26,169,918
其他變動	(580,773)	-	-	(580,773)
期末餘額	<u>\$ 151,866,762</u>	<u>-</u>	<u>-</u>	<u>151,866,762</u>

臺灣金融控股股份有限公司及子公司合併財務報告附註(續)

d.保證責任準備及其他準備之變動

(a)民國一一〇年及一〇九年六月三十日應收信用狀款項及應收保證款項之備抵損失(保證責任準備及其他準備)期初餘額至期末餘額之變動表如下：

	110年1月至6月					合 計
	十二個月預 期信用損失	存續期間預 期信用損失	存續期間 預期信用 損失(非購 入或創始之 信用減損 金融資產)	依國際財務 報導準則第 九號規定提 列之減損	依「銀行資 產評估損失 準備提列及 逾期放款催 收款呆帳處理 辦法」規定提 列之減損差異	
期初餘額	\$ 425,959	66,713	62,802	555,474	848,754	1,404,228
因期初已認列之金融工具所產生之變動：						
－轉為存續期間預期信用損失	(410)	410	-	-	-	-
－轉為十二個月預期信用損失	51,745	(46,059)	(5,686)	-	-	-
－於當期除列之金融資產	(165,282)	(12,446)	(3,244)	(180,972)		(180,972)
購入或創始之新金融資產	98,939	551	-	99,490		99,490
依「銀行資產評估損失準備提列及逾期放款催收款呆帳處理辦法」規定提列之減損差異	-	-	-	-	111,307	111,307
匯兌及其他變動	(60,193)	232	5	(59,956)		(59,956)
期末餘額	<u>\$ 350,758</u>	<u>9,401</u>	<u>53,877</u>	<u>414,036</u>	<u>960,061</u>	<u>1,374,097</u>

臺灣金融控股股份有限公司及子公司合併財務報告附註(續)

	109年1月至6月					合 計
	十二個月預 期信用損失	存續期間預 期信用損失	存續期間 預期信用 損失(非購 入或創始之 信用減損 金融資產)	依國際財務 報導準則第 九號規定提 列之減損	依「銀行資 產評估損失 準備提列及 逾期放款催 收款呆帳處理 辦法」規定提 列之減損差異	
期初餘額	\$ 358,951	11,252	99,529	469,732	861,766	1,331,498
因期初已認列之金融工具所產生之變動：						
— 轉為存續期間預期信用損失	(254)	254	-	-	-	-
— 轉為信用減損金融資產	(28)	(714)	742	-	-	-
— 於當期除列之金融資產	(100,188)	(2,598)	(23,376)	(126,162)		(126,162)
購入或創始之新金融資產	92,780	1,564	7,829	102,173		102,173
依「銀行資產評估損失準備提列及逾期放款催收款 呆帳處理辦法」規定提列之減損差異	-	-	-	-	(43,353)	(43,353)
匯兌及其他變動	26,920	6,186	(3,822)	29,284		29,284
期末餘額	<u>\$ 378,181</u>	<u>15,944</u>	<u>80,902</u>	<u>475,027</u>	<u>818,413</u>	<u>1,293,440</u>

臺灣金融控股股份有限公司及子公司合併財務報告附註(續)

(b)民國一一〇年及一〇九年六月三十日應收信用狀款項及應收保證款項總帳面金額變動表如下：

	110年1月至6月			
	十二個月預 期信用損失	存續期間預 期信用損失	存續期間預期信 用損失(非購入 或創始之信用減 損金融資產)	合 計
期初餘額	\$ 134,825,364	4,000,139	944,408	139,769,911
－轉為存續期間預期信用損失	(1,327,304)	1,327,304	-	-
－轉為信用減損金融資產	(90)	-	90	-
－轉為十二個月預期信用損失	868,051	(515,659)	(352,392)	-
－於當期除列之應收信用狀款項及應收保證款項	(50,778,589)	(849,282)	(441,978)	(52,069,849)
新創始或購入之應收信用狀款項及應收保證款項	49,007,053	37,665	1,174	49,045,892
其他變動	(56,345)	-	-	(56,345)
期末餘額	<u>\$ 132,538,140</u>	<u>4,000,167</u>	<u>151,302</u>	<u>136,689,609</u>
	109年1月至6月			
	十二個月預 期信用損失	存續期間預 期信用損失	存續期間預期信 用損失(非購入 或創始之信用減 損金融資產)	合 計
期初餘額	\$ 121,697,886	3,082,970	685,801	125,466,657
－轉為存續期間預期信用損失	(774,302)	774,302	-	-
－轉為信用減損金融資產	(5,454)	(55,659)	61,113	-
－於當期除列之應收信用狀款項及應收保證款項	(37,824,010)	(428,284)	(493,713)	(38,746,007)
新創始或購入之應收信用狀款項及應收保證款項	36,137,002	140,598	549,847	36,827,447
其他變動	(19,594)	-	-	(19,594)
期末餘額	<u>\$ 119,211,528</u>	<u>3,513,927</u>	<u>803,048</u>	<u>123,528,503</u>

臺灣金融控股股份有限公司及子公司合併財務報告附註(續)

e. 融資承諾準備之變動

(a) 民國一一〇年及一〇九年六月三十日約定融資額度之備抵呆帳(融資承諾準備)期初餘額至期末餘額之變動表如下：

	110年1月至6月			合 計
	十二個月預 期信用損失	存續期間預期信 用損失	存續期間預期信 用損失(非購入 或創始之信用減 損金融資產)	
期初餘額	\$ 14,385	1,474	420	16,279
因期初已認列之金融工具所產生之變動：				
— 轉為存續期間預期信用損失	(26)	26	-	-
— 轉為信用減損金融資產	-	(2)	2	-
— 轉為十二個月預期信用損失	509	(509)	-	-
— 於當期除列之金融資產	(11,086)	(230)	(122)	(11,438)
購入或創始之新融資承諾準備	9,041	198	64	9,303
匯兌及其他變動	(2,477)	(389)	(96)	(2,962)
期末餘額	\$ <u>10,346</u>	<u>568</u>	<u>268</u>	<u>11,182</u>

臺灣金融控股股份有限公司及子公司合併財務報告附註(續)

	109年1月至6月			
	十二個月預 期信用損失	存續期間預期信 用損失	存續期間預期信 用損失(非購入 或創始之信用減 損金融資產)	合 計
期初餘額	\$ 17,118	1,817	289	19,224
因期初已認列之金融工具所產生之變動：				
－轉為存續期間預期信用損失	(56)	56	-	-
－轉為信用減損金融資產	-	(3)	3	-
－轉為十二個月預期信用損失	1,252	(1,252)	-	-
－於當期除列之金融資產	(13,270)	(501)	(123)	(13,894)
購入或創始之新融資承諾準備	9,199	602	131	9,932
匯兌及其他變動	(1,392)	846	101	(445)
期末餘額	<u>\$ 12,851</u>	<u>1,565</u>	<u>401</u>	<u>14,817</u>

(b)民國一一〇年及一〇九年六月三十日約定融資額度變動表如下：

	110年1月至6月			
	十二個月預 期信用損失	存續期間預 期信用損失	存續期間預期信 用損失(非購入 或創始之信用減 損金融資產)	合 計
期初餘額	\$ 160,890,423	203,568	777	161,094,768
－轉為信用減損金融資產	-	(750)	750	-
－於當期除列之金融資產	(153,407,555)	(290,011)	(1,118)	(153,698,684)
購入或創始之新融資承諾準備	220,754,521	281,158	488	221,036,167
期末餘額	<u>\$ 228,237,389</u>	<u>193,965</u>	<u>897</u>	<u>228,432,251</u>

臺灣金融控股股份有限公司及子公司合併財務報告附註(續)

	109年1月至6月			
	十二個月預 期信用損失	存續期間預 期信用損失	存續期間預期信 用損失(非購入 或創始之信用減 損金融資產)	合 計
期初餘額	\$ 423,042,244	227,556	482	423,270,282
— 轉為信用減損金融資產	-	(328)	328	-
— 於當期除列之金融資產	(100,056,250)	(311,893)	(393)	(100,368,536)
購入或創始之新融資承諾準備	124,221,989	288,411	432	124,510,832
其他變動	(12,159)	-	-	(12,159)
期末餘額	<u>\$ 447,195,824</u>	<u>203,746</u>	<u>849</u>	<u>447,400,419</u>

臺灣金融控股股份有限公司及子公司合併財務報告附註(續)

f.應收款項備抵呆帳之變動(包含其他金融資產)

(a)民國一一〇年及一〇九年六月三十日應收款項之備抵呆帳期初餘額至期末餘額之變動表如下：

	110年1月至6月					
	十二個月預 期信用損失	存續期間預 期信用損失 (集體評估)	存續期間 預期信用 損失(非購 入或創始之 信用減損 金融資產)	依國際財務 報導準則第 九號規定提 列之減損	依「銀行資 產評估損失 準備提列及 逾期放款催 收款呆帳處理 辦法」規定提 列之減損差異	合 計
期初餘額(註1)	\$ 37,311	6,886	77,065	121,262	49,852	171,114
因期初已認列之金融工具所產生之變動：						
－轉為存續期間預期信用損失	(315)	520	(205)	-	-	-
－轉為信用減損金融資產	(12)	(191)	203	-	-	-
－轉為十二個月預期信用損失	5,130	(468)	(4,662)	-	-	-
－於當期除列之金融資產	(21,191)	(2,622)	(23,428)	(47,241)	-	(47,241)
創始或購入之新金融資產	9,474	1,169	59,168	69,811	-	69,811
依「銀行資產評估損失準備提列及逾期放款催收款 呆帳處理辦法」規定提列之減損差異	-	-	-	-	(320)	(320)
轉銷呆帳	-	(110)	(3,347)	(3,457)	-	(3,457)
轉銷呆帳後收回數	-	-	2,985	2,985	-	2,985
匯兌及其他變動	(1,221)	(2,318)	2,434	(1,105)	-	(1,105)
期末餘額(註2)	\$ 29,176	2,866	110,213	142,255	49,532	191,787

註1：未包含臺灣銀行限制性存款提列之累計減損10千元及公教保險部以簡化法評估之備抵損失11千元。

註2：未包含臺灣銀行限制性存款提列之累計減損9千元及公教保險部以簡化法評估之備抵損失28千元。

臺灣金融控股股份有限公司及子公司合併財務報告附註(續)

	109年1月至6月					
	十二個月預 期信用損失	存續期間預 期信用損失 (集體評估)	存續期間 預期信用 損失(非購 入或創始之 信用減損 金融資產)	依國際財務 報導準則第 九號規定提 列之減損	依「銀行資 產評估損失 準備提列及 逾期放款催 收款呆帳處理 辦法」規定提 列之減損差異	合 計
期初餘額(註1)	\$ 33,806	9,177	79,941	122,924	56,358	179,282
因期初已認列之金融工具所產生之變動：						
－轉為存續期間預期信用損失	(270)	506	(236)	-	-	-
－轉為信用減損金融資產	(20)	(160)	180	-	-	-
－轉為十二個月預期信用損失	1,324	(719)	(605)	-	-	-
－於當期除列之金融資產	(17,589)	(3,877)	(27,140)	(48,606)		(48,606)
創始或購入之新金融資產	14,827	2,205	23,312	40,344		40,344
依「銀行資產評估損失準備提列及逾期放款催收 呆帳處理辦法」規定提列之減損差異	-	-	-	-	3,311	3,311
轉銷呆帳	-	-	(3,478)	(3,478)		(3,478)
轉銷呆帳後收回數	-	-	12,609	12,609		12,609
匯兌及其他變動	1,064	(936)	3,824	3,952	-	3,952
期末餘額(註2)	\$ 33,142	6,196	88,407	127,745	59,669	187,414

註1：未包含臺灣銀行限制性存款提列之累計減損10千元及公教保險部以簡化法評估之備抵損失13千元。

註2：未包含臺灣銀行限制性存款提列之累計減損9千元及公教保險部以簡化法評估之備抵損失11千元。

臺灣金融控股股份有限公司及子公司合併財務報告附註(續)

(b)民國一一〇年及一〇九年六月三十日應收款項總帳面金額變動表如下：

	110年1月至6月			
	十二個月預 期信用損失	存續期間預 期信用損失 (集體評估)	存續期間預期 信用損失(非購 入或創始之信用 減損金融資產)	合 計
期初餘額(註1)	\$ 82,341,541	488,152	134,620	82,964,313
－轉為存續期間預期信用損失	(194,362)	195,743	(1,381)	-
－轉為信用減損金融資產	(1,201)	(6,504)	7,705	-
－轉為十二個月預期信用損失	60,926	(48,890)	(12,036)	-
－於當期除列之金融資產	(38,753,667)	(243,498)	(60,469)	(39,057,634)
新創始或購入之貼現及放款	8,694,687	84,171	87,820	8,866,678
轉銷呆帳	-	(110)	(3,347)	(3,457)
其他變動	5,469,919	(201)	11,294	5,481,012
期末餘額(註2)	<u>\$ 57,617,843</u>	<u>468,863</u>	<u>164,206</u>	<u>58,250,912</u>

註1：未包含臺灣銀行限制性存款總帳面金額19,129千元及公教保險部以簡化法評估之應收帳款8,407,922千元。

註2：未包含臺灣銀行限制性存款總帳面金額17,732千元、應收股利71,069千元、應收其他退稅款2千元及公教保險部以簡化法評估之應收帳款4,102,374千元。

臺灣金融控股股份有限公司及子公司合併財務報告附註(續)

	109年1月至6月			
	十二個月預 期信用損失	存續期間預 期信用損失 (集體評估)	存續期間預期 信用損失(非購 入或創始之信用 減損金融資產)	合 計
期初餘額(註1)	\$ 90,521,835	400,165	170,154	91,092,154
－轉為存續期間預期信用損失	(153,282)	154,936	(1,654)	-
－轉為信用減損金融資產	(2,701)	(6,973)	9,674	-
－轉為十二個月預期信用損失	51,218	(48,805)	(2,413)	-
－於當期除列之金融資產	(14,639,933)	(193,789)	(61,387)	(14,895,109)
新創始或購入之貼現及放款	15,010,388	151,366	49,778	15,211,532
轉銷呆帳	-	-	(3,478)	(3,478)
其他變動	(25,270,610)	(1,823)	(22,350)	(25,294,783)
期末餘額(註2)	<u>\$ 65,516,915</u>	<u>455,077</u>	<u>138,324</u>	<u>66,110,316</u>

註1：未包含臺灣銀行限制性存款總帳面金額19,380千元及公教保險部以簡化法評估之應收帳款7,736,495千元。

註2：未包含臺灣銀行限制性存款總帳面金額19,197千元、應收股利1,670,490千元及公教保險部以簡化法評估之應收帳款4,034,923千元。

臺灣金融控股股份有限公司及子公司合併財務報告附註(續)

臺灣銀行公教保險部針對應收款項(包含應收收益、應收保費及其他應收款)採用簡化作法估計預期信用損失，將該等應收款項按代表客戶依據合約條款支付所有到期金額能力之共同信用風險特性予以分組，並已納入前瞻性之資訊。臺灣銀行公教保險部應收款項之預期信用損失分析如下：

	110.6.30		
	<u>應收帳款 帳面金額</u>	<u>加權平均預期 信用損失率</u>	<u>備抵存續 預期信用損失</u>
未逾期	\$ 4,099,854	0%	-
逾期30天以下	1,241	0.16%	2
逾期31~60天	139	2%	3
逾期61~90天	139	2%	3
逾期91天以上	<u>1,001</u>	2%	<u>20</u>
	<u><u>\$ 4,102,374</u></u>		<u><u>28</u></u>

	109.12.31		
	<u>應收帳款 帳面金額</u>	<u>加權平均預期 信用損失率</u>	<u>備抵存續 預期信用損失</u>
未逾期	\$ 8,404,940	0%	-
逾期30天以下	1,841	0%	-
逾期31~60天	252	0%	-
逾期61~90天	252	0%	-
逾期91天以上	<u>637</u>	1.73%	<u>11</u>
	<u><u>\$ 8,407,922</u></u>		<u><u>11</u></u>

	109.6.30		
	<u>應收帳款 帳面金額</u>	<u>加權平均預期 信用損失率</u>	<u>備抵存續 預期信用損失</u>
未逾期	\$ 4,032,319	0%	-
逾期30天以下	1,165	0%	-
逾期31~60天	532	0%	-
逾期61~90天	334	0%	-
逾期91天以上	<u>573</u>	1.92%	<u>11</u>
	<u><u>\$ 4,034,923</u></u>		<u><u>11</u></u>

臺灣金融控股股份有限公司及子公司合併財務報告附註(續)

臺灣銀行公教保險部應收款項之備抵損失變動表如下：

	110年 1月至6月	109年 1月至6月
期初餘額	\$ 11	13
提列(迴轉)之減損	17	(2)
期末餘額	<u>\$ 28</u>	<u>11</u>

I. 依公開發行銀行財務報告編製準則之規定揭露事項

a. 臺灣銀行逾期放款及逾期帳款資產品質

110.6.30						
業務別/項目		逾期放款 金額(註1)	放款總額(註2)	逾放比率(%) (註3)	備抵呆帳 金額	備抵呆帳覆蓋 率(註4)
企業 金融	擔保	1,317,384	613,766,466	0.21 %	10,136,750	769.46 %
	無擔保	414,998	1,295,832,025	0.03 %	20,315,963	4,895.44 %
消費 金融	住宅抵押貸款(註5)	1,256,503	800,325,021	0.16 %	8,939,310	711.44 %
	現金卡	-	-	-	-	-
	小額純信用貸款(註6)	16,916	4,932,848	0.34 %	111,237	657.58 %
	其他擔保	1,002,379	215,379,885	0.47 %	2,933,886	292.69 %
	(註7)無擔保	113,331	27,406,798	0.41 %	444,931	392.59 %
放款業務合計		4,121,511	2,957,643,043	0.14 %	42,882,077	1,040.45 %
		逾期帳款 金額	應收帳款 餘額	逾期帳款 比率	備抵呆帳 金額	備抵呆帳 覆蓋率
信用卡業務		1,439	747,344	0.19 %	8,632	599.82 %
無追索權之應收帳款承購業務(註8)		-	8,750,913	-	47,753	-

109.12.31						
業務別/項目		逾期放款 金額(註1)	放款總額(註2)	逾放比率(%) (註3)	備抵呆帳 金額	備抵呆帳覆蓋 率(註4)
企業 金融	擔保	1,395,397	624,245,704	0.22 %	10,721,105	768.32 %
	無擔保	767,012	1,287,152,232	0.06 %	21,566,562	2,811.76 %
消費 金融	住宅抵押貸款(註5)	1,250,192	753,033,939	0.17 %	8,626,906	690.05 %
	現金卡	-	-	-	-	-
	小額純信用貸款(註6)	16,296	4,896,622	0.33 %	113,811	698.40 %
	其他擔保	913,134	216,588,331	0.42 %	3,142,790	344.18 %
	(註7)無擔保	136,831	27,957,886	0.49 %	494,729	361.56 %
放款業務合計		4,478,862	2,913,874,714	0.15 %	44,665,903	997.26 %
		逾期帳款 金額	應收帳款 餘額	逾期帳款 比率	備抵呆帳 金額	備抵呆帳 覆蓋率
信用卡業務		911	880,911	0.10 %	9,480	1,040.56 %
無追索權之應收帳款承購業務(註8)		-	9,753,258	-	50,050	-

臺灣金融控股股份有限公司及子公司合併財務報告附註(續)

109.6.30							
業務別/項目		逾期放款 金額(註1)	放款總額(註2)	逾放比率(%) (註3)	備抵呆帳 金額	備抵呆帳覆蓋 率(%) (註4)	
企業 金融	擔保	1,682,966	588,359,350	0.29 %	10,051,555	597.25 %	
	無擔保	507,862	1,345,257,924	0.04 %	21,919,734	4,316.08 %	
消費 金融	住宅抵押貸款(註5)	1,661,662	698,653,571	0.24 %	7,811,457	470.10 %	
	現金卡	-	-	- %	-	- %	
	小額純信用貸款(註6)	21,883	4,804,281	0.46 %	110,385	504.43 %	
	其他 (註7)	擔保	1,034,658	214,797,777	0.48 %	3,061,772	295.92 %
		無擔保	147,428	28,208,485	0.52 %	488,286	331.20 %
放款業務合計		5,056,459	2,880,081,388	0.18 %	43,443,189	859.16 %	
		逾期帳款 金額	應收帳款 餘額	逾期帳款 比率	備抵呆帳 金額	備抵呆帳 覆蓋率	
信用卡業務		1,247	799,683	0.16 %	8,986	720.86 %	
無追索權之應收帳款承購業務(註8)		-	10,749,459	- %	63,270	- %	

註1：逾期放款係依「銀行資產評估損失準備提列及逾期放款催收呆帳處理辦法」規定之列報逾期放款

金額；信用卡逾期帳款係依九十四年七月六日金管銀(四)字第0944000378號函所規定之逾期帳款金額。

註2：放款總額係未包含溢折價調整之總帳面金額。

註3：逾期放款比率=逾期放款/放款總額；信用卡逾期帳款比率=逾期帳款/應收帳款餘額。

註4：放款備抵呆帳覆蓋率=放款所提列之備抵呆帳金額/逾放金額。

註5：住宅抵押貸款係借款人以購建住宅或房屋裝修為目的，提供本人或配偶或未成年子女所購(所有)之住宅為十足擔保並設定抵押權予金融機構以取得資金者。

註6：小額純信用貸款係指須適用九十四年十二月十九日金管銀(四)字第09440010950號函規範且非屬信用卡、現金卡之小額純信用貸款。

註7：消費金融「其他」係指非屬「住宅抵押貸款」、「現金卡」、「小額純信用貸款」之其他有擔保或無擔保之消費金融貸款，不含信用卡。

註8：無追索權之應收帳款業務依九十四年七月十九日金管銀(五)字第094000494號函規定，俟應收帳款承購商或保險公司確定不理賠之日起三個月內，列報逾期放款。

b.臺灣銀行免列報逾期放款或逾期應收帳款

	110.6.30		109.12.31		109.6.30	
	免列報逾期 放款總餘額	免列報逾期 應收帳款 總餘額	免列報逾期 放款總餘額	免列報逾期 應收帳款 總餘額	免列報逾期 放款總餘額	免列報逾期 應收帳款 總餘額
經債務協商且依約履行之免列報金額	97	-	130	-	173	-
債務清償方案及更生方案依約履行款	9,229	17,365	10,641	18,116	11,806	17,919
合計	9,326	17,365	10,771	18,116	11,979	17,919

臺灣金融控股股份有限公司及子公司合併財務報告附註(續)

c.臺灣銀行授信風險集中情形

單位：新臺幣百萬元，%

110.6.30			
排名	公司或集團企業所屬行業別	授信總餘額	占本年度淨值比例(%)
1	A公司－鐵路運輸業	50,763	12.53 %
2	B集團－航空運輸業	49,498	12.22 %
3	C集團－鋼鐵冶鍊業	23,312	5.76 %
4	D集團－航空運輸業	22,579	5.58 %
5	E集團－海洋水運業	20,176	4.98 %
6	F集團－綜合商品零售業	20,086	4.96 %
7	G集團－不動產開發業	19,712	4.87 %
8	H集團－有線電信業	17,008	4.20 %
9	I集團－不動產開發業	16,417	4.05 %
10	J集團－電線及電纜製造業	14,386	3.55 %

109.12.31			
排名	公司或集團企業所屬行業別	授信總餘額	占本年度淨值比例(%)
1	A公司－鐵路運輸業	50,716	13.24 %
2	B集團－航空運輸業	55,414	14.46 %
3	C集團－海洋水運業	31,307	8.17 %
4	D集團－航空運輸業	23,177	6.05 %
5	E集團－綜合商品零售業	22,083	5.76 %
6	F集團－不動產開發業	20,558	5.37 %
7	G集團－有線電信業	17,332	4.52 %
8	H集團－鋼鐵冶鍊業	16,615	4.34 %
9	I集團－不動產開發業	15,834	4.13 %
10	J集團－紡織製成品製造業	15,459	4.03 %

臺灣金融控股股份有限公司及子公司合併財務報告附註(續)

109.6.30			
排名	公司或集團企業所屬行業別	授信總餘額	占本年度淨值比例(%)
1	A公司－鐵路運輸業	52,691	14.02 %
2	B集團－航空運輸業	49,374	13.14 %
3	C集團－海洋水運業	24,644	6.56 %
4	D集團－綜合商品零售業	20,667	5.50 %
5	E集團－鋼鐵冶煉業	19,101	5.08 %
6	F集團－紡織製成品製造業	17,699	4.71 %
7	G集團－有線電信業	16,228	4.32 %
8	H集團－不動產開發業	15,563	4.14 %
9	I集團－不動產開發業	15,244	4.06 %
10	J集團－航空運輸業	13,900	3.70 %

d.各類孳息資產與付息負債之平均值及當期平均利率

	110.6.30		109.12.31		109.6.30	
	平均值	平均利率	平均值	平均利率	平均值	平均利率
孳息資產						
存拆借銀行同業	\$ 245,414,751	0.83	228,949,987	1.62	225,647,911	2.00
存放央行	427,038,458	0.48	422,093,370	0.54	417,961,933	0.59
金融資產	1,056,369,660	0.69	1,027,593,399	0.81	1,012,483,323	0.90
押匯、貼現及放款總額	2,857,484,552	1.25	2,813,029,445	1.32	2,776,111,553	1.41
付息負債						
央行存款	15,060,103	-	14,414,045	-	13,571,184	-
銀行同業存款	283,276,290	0.33	259,989,920	0.65	265,471,985	0.93
央行及同業融資	18,702,553	0.13	4,492,488	0.10	235,806	0.10
活期存款	514,455,390	0.06	446,321,725	0.10	420,250,698	0.14
活期儲蓄存款	1,172,991,752	0.32	1,046,326,287	0.39	1,019,390,251	0.41
定期儲蓄存款	1,451,386,339	1.10	1,554,787,720	1.30	1,559,786,297	1.35
定期存款	659,281,548	0.60	667,891,086	1.18	672,684,633	1.47
公庫存款	311,708,550	0.08	314,278,755	0.12	297,378,836	0.14
結構型商品	916,641	0.89	1,208,970	1.52	1,318,665	2.04
金融債券	25,000,000	1.00	25,000,000	1.08	25,000,000	1.16

註1:平均值係以當年1月累計至該月孳息資產與付息負債之每日平均餘額。

註2:平均利率係以當年1月累計至該月孳息資產與付息負債之利息收入與費用除以平均值。

臺灣金融控股股份有限公司及子公司合併財務報告附註(續)

(4)流動性風險

A.流動性風險之來源及定義

臺灣銀行之流動性風險定義係指無法將資產變現或獲得融資以提供資金履行到期之金融負債而可能承受之財務損失，例如存款戶提前解約存款、向同業拆借之籌資管道及條件受特定市場影響變差或不易、授信戶債信違約情況惡化使資金收回異常、金融工具變現不易及利率變動型商品保戶解約權之提前行使等。上述情形可能削減臺灣銀行承作放款、交易及投資等活動之現金來源。於某些極端之情形下，流動性之缺乏可能將造成整體資產負債表之部位下降、資產之出售或無法履行借款承諾之潛在可能性。流動性風險係存在於所有銀行營運之固有風險，並且可能受各種產業特定或市場整體事件影響，該些事件包括但不限於：信用事件、合併或併購活動、系統性衝擊及天然災害。

B.流動性風險管理政策

- a.為健全資產負債結構，臺灣銀行設置資產負債管理委員會，由總經理擔任主任委員，各副總經理為副主任委員，負責臺灣銀行資產負債管理方向之擬訂、流動性部位管理、利率風險管理及存放款結構審議等事項。
- b.為加強流動性風險管理，維持適當流動性，以提高資金運用效益及健全銀行業務經營，臺灣銀行訂有流動性及利率風險管理政策、流動性風險管理準則，由資產負債管理委員會採行必要監控步驟，風險管理部並定期製作風險監控報告提報風險管理委員會後，陳報董事會，同時建立妥適的程序，以有效管理流動性風險。
- c.流動性風險管理機制
 - (a)維持流動準備比率：依中央銀行頒訂之「金融機構流動準備查核要點」計提流動準備比率，訂定臺灣銀行收存各種存款餘額應維持流動準備比率在15%以上。
 - (b)短天期缺口分析：計算1~10天及11~30天缺口，該天期缺口以大於0為原則。
 - (c)流動性覆蓋比率：按月計算及申報流動性覆蓋比率，並依金融監督管理委員會會銜中央銀行頒定之「銀行流動性覆蓋比率實施標準」以維持在百分之百以上為原則。
 - (d)淨穩定資金比率：按季計算及申報淨穩定資金比率，並依金融監督管理委員會會銜中央銀行頒定之「銀行淨穩定資金比率實施標準」以維持在百分之百以上為原則。
 - (e)外幣缺口管理：臺灣銀行主要外幣1個月期及1年以內各期別之累計資金流動性缺口與各幣別總資產之比率，分別不超過正(負)50%及40%為原則。

臺灣金融控股股份有限公司及子公司合併財務報告附註(續)

(f) 資金管理：充分利用資產負債管理系統定期分析資產負債到期缺口及到期結構變化，根據資金狀況作適當之資金調撥運用及資金結構調整。於新臺幣資金管理，除維持適量現金及可迅速變現之有價證券外，另訂有新臺幣資金通報注意事項，要求各營業單位依規定即時通報大額資金收付情形，另參酌臺灣銀行購入票債券及拆款等屆期金額作缺口分析，以掌握資金流向，降低流動性風險；於外幣資金管理，利用到期日法將未來1年依約定到期日實際收回與支付之資金缺口進行管理。

(g) 訂有「臺灣銀行股份有限公司經營危機應變措施」，期於事前掌握機先，並於危機事件發生時，即能迅速採取因應方案，消弭危機事件之衝擊，維護營運活動正常運作。

C. 金融資產及負債到期日分析

下表按資產負債表日至合約到期日之剩餘期限列示臺灣銀行主要幣別之金融資產及負債之現金流出分析。表中揭露之金額係以合約現金流量為編製基礎，故部分項目所揭露金額不會與資產負債表相關項目對應。本表不包含保經子公司。

美金期限結構分析表

單位：美金千元

民國110年6月30日	1至30天	31至90天	91至180天	181天至1年	超過1年	合計
現金及存放銀行同業	490,357	6,550	2,000	23,100	458	522,465
拆放銀行同業及透支	1,753,500	2,715,000	377,000	675,000	20,000	5,540,500
有價證券投資	71,394	87,049	70,094	263,819	2,886,602	3,378,958
放款(含催收款項)	1,159,254	620,718	541,305	390,885	3,113,550	5,825,712
應收利息及收益	9,238	9,030	4,179	2,206	8,574	33,227
其他到期資金流入項目	9,417,080	9,713,037	4,233,775	4,499,638	3,700,538	31,564,068
主要到期資金流入合計	12,900,823	13,151,384	5,228,353	5,854,648	9,729,722	46,864,930

民國110年6月30日	1至30天	31至90天	91至180天	181天至1年	超過1年	合計
同業拆放、透支及存款	3,423,083	660,000	-	-	-	4,083,083
活期性存款	1,238,381	1,667,108	2,500,661	-	1,319,029	6,725,179
定期性存款	2,694,979	2,236,377	3,005,394	3,253,924	-	11,190,674
借入款	-	-	-	-	600,000	600,000
應付利息	7,030	7,196	5,209	2,464	58,217	80,116
約定融資額度	81,443	108,861	204,779	688,999	543,924	1,628,006
權益	-	-	-	-	(52,698)	(52,698)
其他到期資金流出項目	6,925,619	4,128,221	2,448,253	1,208,154	8,864,743	23,574,990
主要到期資金流出合計	14,370,535	8,807,763	8,164,296	5,153,541	11,333,215	47,829,350

新臺幣期限結構分析表

單位：新臺幣千元

民國110年6月30日	1至30天	31至90天	91至180天	181天至1年	超過1年	合計
現金及存放銀行同業	66,012,682	191,538,570	83,123,397	66,888,560	50,756,969	458,320,178
拆放銀行同業及透支	705,000	10,000	-	-	-	715,000
有價證券投資	671,414,500	73,932,896	27,388,247	38,495,881	510,649,457	1,321,880,981
放款(含催收款項)	258,530,489	231,814,155	304,091,007	368,503,509	1,588,125,541	2,751,064,701
應收利息及收益	3,337,926	1,840,660	1,687,333	1,433,900	43,158	8,342,977
其他到期資金流入項目	172,803,543	86,362,470	44,925,677	26,270,154	298,546,391	628,908,235
主要到期資金流入合計	1,172,804,140	585,498,751	461,215,661	501,592,004	2,448,121,516	5,169,232,072

臺灣金融控股股份有限公司及子公司合併財務報告附註(續)

民國110年6月30日	1至30天	31至90天	91至180天	181天至1年	超過1年	合計
同業拆放、透支及存款	180,026,968	7,421,557	8,978,046	13,936,456	7,582,001	217,945,028
- 活期性存款	46,464,926	31,680,631	43,296,863	74,449,484	1,564,143,175	1,760,035,079
- 定期性存款	295,316,988	256,464,751	320,128,075	656,253,957	157,809,812	1,685,973,583
- 附買回債(票)券負債	1,399,975	1,055,921	729,234	2,573	-	3,187,703
- 借入款	20,548,985	2,097	2,366	2,786	25,001,947	45,558,181
- 應付利息	3,798,091	495,281	1,132,271	630,465	271,793	6,327,901
- 約定融資額度	82,928,376	165,856,753	248,785,129	497,570,258	663,427,012	1,658,567,528
- 權益	-	-	-	-	404,261,617	404,261,617
- 其他到期資金流出項目	187,652,390	222,284,164	113,546,987	113,317,390	152,853,473	789,654,404
主要到期資金流出合計	818,136,699	685,261,155	736,598,971	1,356,163,369	2,975,350,830	6,571,511,024

美金期限結構分析表

單位：美金千元

民國109年12月31日	1至30天	31至90天	91至180天	181天至1年	超過1年	合計
現金及存放銀行同業	649,039	43,550	16,550	11,550	235	720,924
拆放銀行同業及透支	1,665,000	2,099,500	663,000	466,000	-	4,893,500
有價證券投資	50,870	156,209	207,351	245,115	2,117,674	2,777,219
放款(含催收款項)	1,071,973	386,606	368,622	691,592	3,347,536	5,866,329
應收利息及收益	8,972	10,936	5,612	1,212	18,823	45,555
其他到期資金流入項目	10,787,797	8,809,923	3,085,572	4,927,100	4,695,331	32,305,723
主要到期資金流入合計	14,233,651	11,506,724	4,346,707	6,342,569	10,179,599	46,609,250

民國109年12月31日	1至30天	31至90天	91至180天	181天至1年	超過1年	合計
同業拆放、透支及存款	3,507,512	669,000	30,000	-	-	4,206,512
- 活期性存款	1,192,451	1,492,902	2,239,352	-	1,146,345	6,071,050
- 定期性存款	3,191,428	3,189,924	2,294,969	3,226,778	25	11,903,124
- 借入款	-	-	-	-	600,000	600,000
- 應付利息	16,010	15,935	6,846	2,363	40,456	81,610
- 約定融資額度	119,772	116,432	240,224	370,385	490,965	1,337,778
- 權益	-	-	-	-	(10,328)	(10,328)
- 其他到期資金流出項目	3,966,245	5,873,037	1,944,822	2,767,931	8,534,943	23,086,978
主要到期資金流出合計	11,993,418	11,357,230	6,756,213	6,367,457	10,802,406	47,276,724

新臺幣期限結構分析表

單位：新臺幣千元

民國109年12月31日	1至30天	31至90天	91至180天	181天至1年	超過1年	合計
現金及存放銀行同業	70,677,167	206,382,844	73,806,749	70,376,742	46,162,910	467,406,412
拆放銀行同業及透支	705,000	10,000	-	-	-	715,000
有價證券投資	656,981,820	57,273,286	74,730,426	203,126,898	257,519,307	1,249,631,737
放款(含催收款項)	224,887,312	249,983,315	261,184,099	415,266,191	1,547,696,191	2,699,017,108
應收利息及收益	3,400,518	2,436,309	1,530,815	1,299,624	93,706	8,760,972
其他到期資金流入項目	87,844,413	149,517,745	42,295,956	113,281,990	272,331,539	665,271,643
主要到期資金流入合計	1,044,496,230	665,603,499	453,548,045	803,351,445	2,123,803,653	5,090,802,872

民國109年12月31日	1至30天	31至90天	91至180天	181天至1年	超過1年	合計
同業拆放、透支及存款	90,804,900	5,487,873	8,221,475	15,548,087	6,289,463	126,351,798
- 活期性存款	64,588,026	47,330,378	44,425,626	60,316,331	1,492,017,559	1,708,677,920
- 定期性存款	358,793,424	243,879,116	292,614,371	727,865,082	140,291,962	1,763,443,955
- 附買回債(票)券負債	1,301,008	1,905,146	1,275,737	-	-	4,481,891
- 借入款	12,196,425	2,562	2,892	3,405	25,002,379	37,207,663
- 應付利息	4,564,277	598,344	1,247,997	628,495	307,725	7,346,838
- 約定融資額度	78,778,890	157,403,615	236,182,505	472,365,010	596,931,239	1,541,661,259
- 權益	-	-	-	-	381,326,311	381,326,311
- 其他到期資金流出項目	250,679,316	216,387,444	81,886,484	139,638,886	132,159,141	820,751,271
主要到期資金流出合計	861,706,266	672,994,478	665,857,087	1,416,365,296	2,774,325,779	6,391,248,906

臺灣金融控股股份有限公司及子公司合併財務報告附註(續)

美金期限結構分析表

單位：美金千元

民國109年6月30日	1至30天	31至90天	91至180天	181天至1年	超過1年	合計
現金及存放銀行同業	593,563	20,000	28,550	23,100	717	665,930
拆放銀行同業及透支	1,240,500	2,079,000	685,500	301,000	-	4,306,000
有價證券投資	6,843	93,727	63,578	414,190	2,112,732	2,691,070
放款(含催收款項)	840,212	457,836	361,339	401,417	3,615,001	5,675,805
應收利息及收益	16,832	15,575	11,415	1,210	8,935	53,967
其他到期資金流入項目	10,083,312	8,522,465	6,467,901	2,077,383	4,030,534	31,181,595
主要到期資金流入合計	12,781,262	11,188,603	7,618,283	3,218,300	9,767,919	44,574,367

民國109年6月30日	1至30天	31至90天	91至180天	181天至1年	超過1年	合計
同業拆放、透支及存款	2,894,067	845,000	-	-	-	3,739,067
活期性存款	1,039,441	1,333,579	2,000,368	-	1,016,053	5,389,441
定期性存款	3,073,415	2,484,483	2,286,414	3,384,922	-	11,229,234
借入款	-	-	-	-	470,000	470,000
應付利息	20,453	20,473	13,816	6,897	27,892	89,531
約定融資額度	133,387	138,757	358,609	383,791	751,491	1,766,035
權益	-	-	-	-	(36,594)	(36,594)
其他到期資金流出項目	7,049,501	4,047,600	1,920,546	1,561,304	8,389,722	22,968,673
主要到期資金流出合計	14,210,264	8,869,892	6,579,753	5,336,914	10,618,564	45,615,387

新臺幣期限結構分析表

單位：新臺幣千元

民國109年6月30日	1至30天	31至90天	91至180天	181天至1年	超過1年	合計
現金及存放銀行同業	52,858,200	191,835,597	82,553,527	73,908,253	42,667,469	443,823,046
拆放銀行同業及透支	5,005,000	-	-	-	10,000	5,015,000
有價證券投資	631,155,238	61,994,368	34,631,494	189,450,489	219,533,027	1,136,764,616
放款(含催收款項)	202,397,964	217,805,514	322,467,853	390,391,453	1,524,170,629	2,657,233,413
應收利息及收益	3,608,911	1,951,663	1,816,093	1,241,256	94,759	8,712,682
其他到期資金流入項目	205,309,948	89,706,458	42,872,037	42,469,362	275,417,013	655,774,818
主要到期資金流入合計	1,100,335,261	563,293,600	484,341,004	697,460,813	2,061,892,897	4,907,323,575

民國109年6月30日	1至30天	31至90天	91至180天	181天至1年	超過1年	合計
同業拆放、透支及存款	107,200,618	6,736,632	7,787,152	12,095,419	6,781,655	140,601,476
活期性存款	58,608,258	42,948,380	40,312,559	54,732,051	1,353,881,786	1,550,483,034
定期性存款	279,280,844	250,430,643	329,243,411	772,508,401	144,923,577	1,776,386,876
附買回債(票)券負債	8,166,702	563,303	716,083	200,000	-	9,646,088
借入款	1,466,845	3,028	3,417	4,024	25,002,810	26,480,124
應付利息	4,723,450	594,026	1,282,985	761,835	347,876	7,710,172
約定融資額度	94,674,519	189,163,765	283,838,284	567,676,568	717,377,178	1,852,730,314
權益	-	-	-	-	375,112,109	375,112,109
其他到期資金流出項目	236,508,749	210,149,205	183,306,944	63,861,985	122,074,542	815,901,425
主要到期資金流出合計	790,629,985	700,588,982	846,490,835	1,471,840,283	2,745,501,533	6,555,051,618

D. 衍生金融資產及負債到期日分析

單位：新臺幣千元

110.6.30 衍生金融工具項目	未超過一個月期 限	超過一個月至三 個月期限者	超過三個月至六 個月期限者	超過六個月至一 年期期限者	超過一年至五年 期限者	超過五年期 限者	加總
透過損益按公允價值衡量之金融資產及負債－衍生工具(外匯)							
外匯流出	8,982,425	17,591,148	2,079,451	479,379	88,725	-	29,221,128
外匯流入	9,130,497	17,229,096	2,152,834	174,270	88,725	-	28,775,422
透過損益按公允價值衡量之金融資產及負債－衍生工具(利率)							
利率流出	323,943,214	307,800,135	162,570,293	106,699,936	782,548	-	901,796,126
利率流入	307,420,802	264,651,651	136,006,729	26,319,100	1,154,568	-	735,552,850
避險之衍生金融資產及負債(利率)							
利率流出	-	3,528	3,801	-	-	-	7,329
利率流入	-	9,349	10,413	-	-	-	19,762

臺灣金融控股股份有限公司及子公司合併財務報告附註(續)

單位：新臺幣千元

109.12.31 衍生金融工具項目	未超過一個月期限	超過一個月至三個月期限者	超過三個月至六個月期限者	超過六個月至一年期限者	超過一年至五年期限者	超過五年期限者	加總
透過損益按公允價值衡量之金融資產及負債－衍生工具(外匯)							
外匯流出	15,166,530	11,634,833	2,094,399	634,673	16,377	-	29,546,812
外匯流入	15,244,908	11,730,220	2,094,399	634,673	16,377	-	29,720,577
透過損益按公允價值衡量之金融資產及負債－衍生工具(利率)							
利率流出	258,485,962	365,676,449	125,133,665	195,775,581	217,884	21,075,000	966,364,541
利率流入	239,688,766	336,478,392	106,498,712	191,491,978	603,955	4,346,859	879,108,662
避險之衍生金融資產及負債(利率)							
利率流出	-	9,444	18,024	-	-	-	27,468
利率流入	-	3,884	8,382	-	-	-	12,266

單位：新臺幣千元

109.6.30 衍生金融工具項目	未超過一個月期限	超過一個月至三個月期限者	超過三個月至六個月期限者	超過六個月至一年期限者	超過一年至五年期限者	超過五年期限者	加總
透過損益按公允價值衡量之金融資產及負債－衍生工具(外匯)							
外匯流出	7,793,663	6,368,787	1,839,370	1,809,456	48,009	-	17,859,285
外匯流入	7,856,806	6,535,404	1,883,081	389,082	48,009	-	16,712,382
透過損益按公允價值衡量之金融資產及負債－衍生工具(利率)							
利率流出	374,033,029	306,165,065	225,134,986	88,706,860	3,475,334	44,175,000	1,041,690,274
利率流入	346,715,376	294,061,106	226,267,000	94,453,688	2,693,143	12,211,591	976,401,904
避險之衍生金融資產及負債(利率)							
利率流出	-	9,874	18,846	-	-	-	28,720
利率流入	-	8,666	15,080	-	-	-	23,746

E.表外項目到期分析

若臺灣銀行管理授信之表外項目亦係區分為「1年以下」、「1年至5年」、「5年以上」者，則表外項目到期分析及租賃合約及資本支出承諾到期分析得合併揭露。

單位：新臺幣千元

民國一〇九年六月三十日	0-30天	31-90天	91天-180天	181天-1年	超過1年	合計
客戶尚未動用且不可撤銷之放款承諾	1,298,600	3,310,213	37,268,000	106,360,575	80,000,000	228,237,388
客戶尚未動用且不可撤銷之信用卡授信承諾	8,104	1,166	2,993	15,962	166,640	194,865
客戶已開立但尚未使用之信用狀餘額	21,159,632	6,677,030	4,634,912	10,681,160	1,410,894	44,563,628
各類保證款項	52,191,889	2,000,967	6,415,434	8,829,936	22,687,757	92,125,983
合計	74,658,225	11,989,376	48,321,339	125,887,633	104,265,291	365,121,864

單位：新臺幣千元

民國一〇九年十二月三十一日	0-30天	31-90天	91天-180天	181天-1年	超過1年	合計
客戶尚未動用且不可撤銷之放款承諾	1,000,000	147,829,055	-	3,580,000	8,481,368	160,890,423
客戶尚未動用且不可撤銷之信用卡授信承諾	10,124	227	2,154	6,516	185,326	204,347
客戶已開立但尚未使用之信用狀餘額	20,880,799	1,883,170	7,136,617	11,194,802	1,714,330	42,809,718
各類保證款項	54,225,850	7,974,770	5,943,350	8,618,925	20,197,296	96,960,191
合計	76,116,773	157,687,222	13,082,121	23,400,243	30,578,320	300,864,679

單位：新臺幣千元

民國一〇九年六月三十日	0-30天	31-90天	91天-180天	181天-1年	超過1年	合計
客戶尚未動用且不可撤銷之放款承諾	-	2,042,270	183,508,000	250,641,163	11,004,390	447,195,823
客戶尚未動用且不可撤銷之信用卡授信承諾	6,722	1,254	17,563	8,410	170,647	204,596
客戶已開立但尚未使用之信用狀餘額	6,365,677	1,837,469	19,588,131	5,675,370	2,858,805	36,325,452
各類保證款項	54,481,128	2,384,745	5,148,012	8,485,224	16,703,943	87,203,052
合計	60,853,527	6,265,738	208,261,706	264,810,167	30,737,785	570,928,923

臺灣金融控股股份有限公司及子公司合併財務報告附註(續)

F.租賃合約及資本支出到期分析

臺灣銀行國內不動產之租賃合約及資本支出之到期分析如下：

民國一一〇年六月三十日	未滿1年	1年至5年	超過5年	合計
租賃合約				
租賃負債	(482,195)	(664,685)	(22,321)	(1,169,201)
租賃收入	143,347	104,736	-	248,083
合計	(338,848)	(559,949)	(22,321)	(921,118)

民國一〇九年十二月三十一日	未滿1年	1年至5年	超過5年	合計
租賃合約				
租賃負債	(491,595)	(804,664)	(27,053)	(1,323,312)
租賃收入	151,654	110,040	-	261,694
合計	(339,941)	(694,624)	(27,053)	(1,061,618)

民國一〇九年六月三十日	未滿1年	1年至5年	超過5年	合計
租賃合約				
租賃負債	(508,847)	(867,620)	(32,240)	(1,408,707)
租賃收入	144,723	144,104	-	288,827
合計	(364,124)	(723,516)	(32,240)	(1,119,880)

G.公開發行銀行財務報告編製準則規定揭露事項

a. 新臺幣到期日期結構分析表(本表不含保經子公司)

民國一一〇年六月三十日

單位：新臺幣千元

	合計	距到期日剩餘期間金額					
		0至10天	11至30天	31至90天	91至180天	181天至1年	超過1年
主要到期資金流入	\$ 5,169,232,072	540,628,903	632,175,237	585,498,751	461,215,661	501,592,004	2,448,121,516
主要到期資金流出	6,571,511,024	415,172,184	402,964,515	685,261,155	736,598,971	1,356,163,369	2,975,350,830
期距缺口	(1,402,278,952)	125,456,719	229,210,722	(99,762,404)	(275,383,310)	(854,571,365)	(527,229,314)

民國一〇九年十二月三十一日

單位：新臺幣千元

	合計	距到期日剩餘期間金額					
		0至10天	11至30天	31至90天	91至180天	181天至1年	超過1年
主要到期資金流入	\$ 5,090,802,872	526,085,674	518,410,556	665,603,499	453,548,045	803,351,445	2,123,803,653
主要到期資金流出	6,391,248,906	472,735,095	388,971,171	672,994,478	665,857,087	1,416,365,296	2,774,325,779
期距缺口	(1,300,446,034)	53,350,579	129,439,385	(7,390,979)	(212,309,042)	(613,013,851)	(650,522,126)

民國一〇九年六月三十日

單位：新臺幣千元

	合計	距到期日剩餘期間金額					
		0至10天	11至30天	31至90天	91至180天	181天至1年	超過1年
主要到期資金流入	\$ 4,907,323,575	527,943,643	572,391,618	563,293,600	484,341,004	697,460,813	2,061,892,897
主要到期資金流出	6,555,051,618	393,808,977	396,821,008	700,588,982	846,490,835	1,471,840,283	2,745,501,533
期距缺口	(1,647,728,043)	134,134,666	175,570,610	(137,295,382)	(362,149,831)	(774,379,470)	(683,608,636)

臺灣金融控股股份有限公司及子公司合併財務報告附註(續)

b.美金到期日期限結構分析表(本表不含保經子公司)

民國一一〇年六月三十日

單位：美金千元

	合 計	距到期日剩餘期間金額				
		0至30天	31至90天	91至180天	181天至1年	超過1年
主要到期資金流入	\$ 46,864,930	12,900,823	13,151,384	5,228,353	5,854,648	9,729,722
主要到期資金流出	47,829,350	14,370,535	8,807,763	8,164,296	5,153,541	11,333,215
期距缺口	(964,420)	(1,469,712)	4,343,621	(2,935,943)	701,107	(1,603,493)

民國一〇九年十二月三十一日

單位：美金千元

	合 計	距到期日剩餘期間金額				
		0至30天	31至90天	91至180天	181天至1年	超過1年
主要到期資金流入	\$ 46,609,250	14,233,651	11,506,724	4,346,707	6,342,569	10,179,599
主要到期資金流出	47,276,724	11,993,418	11,357,230	6,756,213	6,367,457	10,802,406
期距缺口	(667,474)	2,240,233	149,494	(2,409,506)	(24,888)	(622,807)

民國一〇九年六月三十日

單位：美金千元

	合 計	距到期日剩餘期間金額				
		0至30天	31至90天	91至180天	181天至1年	超過1年
主要到期資金流入	\$ 44,574,367	12,781,262	11,188,603	7,618,283	3,218,300	9,767,919
主要到期資金流出	45,615,387	14,210,264	8,869,892	6,579,753	5,336,914	10,618,564
期距缺口	(1,041,020)	(1,429,002)	2,318,711	1,038,530	(2,118,614)	(850,645)

(5)市場風險

A.市場風險之來源及定義

市場風險係指因市場價格變動導致臺灣銀行所持有表內外金融工具之公允價值或未來現金流量波動之風險。造成市場價格變動之風險因子通常包括利率、匯率、權益證券及商品價格，當上述風險因子產生變動時將對臺灣銀行的淨收益或投資組合價值產生波動之風險。

臺灣銀行所面臨的主要市場風險為利率、匯率及權益證券風險，利率風險之主要部位包括附條件交易、債券、票券及利率交換等；匯率風險之主要部位包括即期外匯、遠期外匯、外匯交換及外匯選擇權等；權益證券風險之主要部位包括國內上市櫃股票、國內外基金及股價指數期貨等。

B.市場風險管理政策

臺灣銀行依據董事會核准之風險管理策略與經營方針，並遵照新巴塞爾資本協定及主管機關之規範，建立市場風險管理制度與政策，除訂定臺灣銀行風險管理政策、市場風險管理準則外，亦依整體管理目標與金融商品種類及特性，訂定各項投資限額與停損規定，對各項投資業務所涉及之風險進行辨識、評估、衡量、監控及報告。

臺灣金融控股股份有限公司及子公司合併財務報告附註(續)

C.市場風險管理流程

a.辨識

臺灣銀行市場風險辨識依下列方式進行，第一，運用業務分析或產品分析，辨識金融商品之市場風險因子；第二，針對臺灣銀行重要暴險部位風險因子之變化情形，衡量臺灣銀行資產負債表內、外金融商品之市場風險；第三，對於任何結構型金融商品，辨識各組成部分之市場風險因子，以作為衡量其市場風險之基礎。上述風險因子包括利率、外匯、權益證券價格。

b.評估與衡量

臺灣銀行市場風險之暴險可區分為交易簿及銀行簿，屬交易簿部位每日辦理市價評估，屬銀行簿部位每月月底至少進行一次市價評估。評價方法係以國際財務報導準則(以下稱IFRS)第13號準則規範之第一等級輸入值(屬活絡市場報價，如交易所價格、電子螢幕報價、獨立經紀商提供之報價)為優先；其次為IFRS第13號準則規範之第二等級輸入值(屬可直接或間接觀察之輸入值)為評估價格；無法以上述方式進行評價者，相關交易應歸類在公允價值層級中之第三等級。上述評價來源應具一致性及合理性；投資之有價證券於承作前，應先確認可以進行合理評價，始得承作。

c.監控與報告

臺灣銀行針對日常交易活動所涉市場風險進行各項風險監控，包括市場風險部位及損益控管、暴險狀況、限額控管、集中度控管、敏感性分析、壓力測試等，並定期製作風險監控報告提報風險管理委員會後，陳報董事會。臺灣銀行亦訂有明確通報機制，各交易單位定期將交易資訊陳報業務主管單位，並確保其正確性與有效性，且各項交易均訂有限額及停損規定，遇有超限、重大或異常狀況發生時，即時通報。

D.交易簿風險管理政策

所謂交易簿係指因交易目的或對交易簿部位進行避險目的，所持有的金融工具及實體商品的部位。所稱交易目的持有之部位，主要係指意圖從實際或預期買賣價差中賺取利潤所持有之部位。非屬上述交易簿之部位者，即為銀行簿部位。

a.政策與程序

臺灣銀行訂有「臺灣銀行股份有限公司交易簿管理辦法」，作為臺灣銀行各交易單位持有交易簿部位應遵循之重要控管規範。

臺灣金融控股股份有限公司及子公司合併財務報告附註(續)

b. 評價政策

臺灣銀行市場風險交易簿部位每日辦理市價評估，其評價方法係以IFRS第13號準則規範之第一等級輸入值(屬活絡市場報價，如交易所價格、電子螢幕報價、獨立經紀商提供之報價)為優先；其次為IFRS第13號準則規範之第二等級輸入值(屬可直接或間接觀察之輸入值)為評估價格；無法以上述方式進行評價者，相關交易應歸類在公允價值層級中之第三等級。上述評價來源應具一致性及合理性；投資之有價證券於承作前，應先確認可以進行合理評價，始得承作。

c. 衡量方法

- (a) 監控交易簿暨商品別風險值限額，控管範圍含交易簿股票、基金、債券、即期外匯、遠期外匯、利率交換、選擇權、期貨等商品，按日監控風險值限額，並按月陳報。
- (b) 臺灣銀行每季以權益證券、利率、外匯及商品等風險因子設定情境，執行壓力測試計算各風險因子變動之損益影響數。
- (c) 每月進行市價查證。
- (d) 每月編製臺灣銀行風險監控報告，對各項風險指標進行監控，於陳核首長後，置於行內全球資訊網，供總行單位主管級以上人員參考。

E. 交易簿利率風險管理

a. 利率風險之定義

「利率風險」係指因利率變動，致臺灣銀行部位公允價值變動或盈餘遭受損失之風險。主要商品包括與利率相關之有價證券及衍生工具。

b. 交易簿利率風險管理程序

臺灣銀行針對債票券、利率類衍生工具均訂有部位限額及停損限額，各交易單位每日就交易簿部位進行市價評估，並按月報送風險管理部，按季報風險管理委員會及董事會。

c. 衡量方法

除訂定各項限額外，臺灣銀行亦以DV01監控其部位受利率風險影響之程度。

臺灣金融控股股份有限公司及子公司合併財務報告附註(續)

d.利率指標變革第二階段修正

全球正在對主要利率指標進行基本性變革，包括以近乎無風險之替代利率取代某些銀行同業拆放利率(IBORs)，臺灣銀行有金融工具利率指標之暴險將為市場全面變革之一部分。臺灣銀行於報導日主要暴險係倫敦銀行同業拆借利率(LIBOR)預計於民國一一〇年底停止適用，且該利率將由英鎊隔夜拆款平均利率(SONIA)、擔保隔夜融資利率(SOFR)、歐元短期利率(€STR)及東京隔夜平均利率(TONA)取代，停止LIBOR之意見徵詢及可能之法規變更正在進行中，此可能表示於民國一一〇年底後仍將繼續公告美元LIBOR，但臺灣銀行計劃於民國一一〇年底完成合約條款之修改或施行適當之應變條款以因應利率指標變革。

臺灣銀行預期利率指標變革將影響其營運、風險管理流程及避險會計，因利率指標變革所面臨之主要風險是營運上之暴險，例如經由與交易對手重新談判借款合同、與衍生工具之交易對手實施新的應變條款、更新合約條款以及修訂與變革有關之營運控管。財務風險主要限於利率風險。由於被避險項目及避險工具何時及如何發生取代仍可能不確定，若取代之時點不一致時，則避險關係可能會無效。

臺灣銀行於民國一〇九年二月成立LIBOR退場因應小組，負責監督及管理替代利率之轉換，因應小組評估合約參照利率指標之現金流量範圍，是否需要因利率指標變革修改此類合約，以及如何管理與交易對手間對利率指標變革之溝通。因應小組於需要時與其他營運部門進行合作，並定期向管理階層報告利率風險及利率指標變革所產生之風險。有關LIBOR退場之轉換計劃及時程規劃，預計於民國一一〇年十月提報董事會報告。

臺灣銀行重新檢視尚未轉換至另一指標利率之合約總額及有納入適當應變條款之合約金額，以監督轉換至新指標利率之進度。臺灣銀行將合約條款之利率仍會受到利率指標變革影響之合約視為尚未轉換至另一替代指標利率之合約，即使該合約包含現有利率指標退場之應變條款（以下稱「未變革合約」）。

臺灣金融控股股份有限公司及子公司合併財務報告附註(續)

下表列出民國一一〇年六月三十日及一月一日未變革合約及適當應變條款金額，金融資產及負債以其帳面金額，衍生工具以名目金額列示如下：

	單位：百萬元							
	美元LIBOR		英鎊LIBOR		歐元LIBOR		日元LIBOR	
	未變革 合約之 總金額	適當應變 條款金額	未變革 合約之 總金額	適當應變 條款金額	未變革 合約之 總金額	適當應變 條款金額	未變革 合約之 總金額	適當應變 條款金額
民國110年6月30日								
金融資產								
放款	\$ 104,860	8,600	2,420	-	-	-	-	-
公司債	16,497	12,674	-	-	-	-	-	-
衍生工具								
利率交換合約	12,449	12,449	-	-	-	-	-	-
110年1月1日								
金融資產								
放款	108,344	7,488	2,420	-	5,441	-	486	-
公司債	15,406	7,895	-	-	-	-	-	-
衍生工具								
利率交換合約	9,931	9,931	-	-	-	-	-	-

F. 銀行簿利率風險管理

銀行簿利率風險管理之主要目的為加強利率風險管理、提高資金運用效能及健全業務經營。

a. 策略

利率風險管理在於提昇臺灣銀行之應變能力，以衡量、管理及規避因利率變動導致盈餘與資產負債項目經濟價值遭受衝擊之風險。臺灣銀行訂有「流動性及利率風險管理政策」，以加強流動性及利率風險管理，並維持適當流動性，及適時調整利率敏感性缺口，以穩定長期獲利能力，兼顧業務成長。

b. 管理流程

臺灣銀行依經濟金融環境變化以及資金狀況需要，採行機動或固定利率等不同訂價管理策略，並得使用金融期貨、換匯、利率交換、選擇權等衍生金融商品為利率敏感性缺口管理工具，以資因應。為適時調整利率敏感性缺口，臺灣銀行訂有新臺幣利率敏感性資產與利率敏感性負債之比率、新臺幣資金缺口以及外幣之利率敏感性缺口等，由資產管理委員會採行必要監控步驟，風險管理部並定期製作風險監控報告提報風險管理委員會後，陳報董事會。

c. 衡量方法

臺灣銀行利用「資產負債管理資訊系統」，將各項資產及負債依性質別分列利率敏感性資產或負債，定期分析資產負債到期缺口及到期結構變化，作為利率風險管理及訂價基礎，並根據資金狀況作適當之資金調撥運用及資金結構調整，以降低流動性風險並提高收益。

臺灣金融控股股份有限公司及子公司合併財務報告附註(續)

G. 匯率風險管理

a. 匯率風險之定義

匯率風險係指兩種不同幣別在不同時間轉換所造成之損益。臺灣銀行匯率風險主要源自於即期、遠期外匯、換匯、換匯換利、及外匯選擇權等外匯交易所致。由於臺灣銀行所從事外匯交易大多以當日軋平客戶部位為原則，因此匯率風險相對不大。

b. 匯率風險管理之程序及衡量方法

為控管匯率風險，臺灣銀行針對各級交易人員均訂有操作限額及損失限額，並訂有每年總損失限額，將損失控制在可承受的範圍內。

臺灣銀行之匯率風險，至少每季以各幣別匯率變動3%為情境，執行壓力測試。針對壓力測試之相關說明請詳敏感度分析。

H. 權益證券風險管理

a. 權益證券價格風險之定義

臺灣銀行持有權益證券之市場風險包含因個別權益證券市場價格變動所產生之個別風險，及因整體市場價格變動所產生的一般市場風險。

b. 權益證券價格風險管理之目的

避免權益證券價格劇烈波動，致臺灣銀行財務狀況轉差或盈餘遭受損失，並期提高資金運用效能及健全業務經營。

c. 權益證券價格風險管理之程序

臺灣銀行除對單一公司、單一集團、產業別等設定投資限額，每日亦監控權益證券部位之未實現損益率，並產出相關報表，以電子郵件方式傳送予高階主管及交易單位相關人員。有關停損機制之設定係經投資審議委員會審核通過，由風險管理部每日監控。

d. 衡量方法

交易簿權益證券價格風險目前以未實現損益率及上述各項投資限額作為控管基礎。

臺灣銀行之權益證券風險，至少每季以權益證券價格變動15%為情境，執行壓力測試。針對壓力測試之相關說明請詳敏感度分析。

臺灣金融控股股份有限公司及子公司合併財務報告附註(續)

I. 市場風險評價技術

a. 利率風險敏感度

臺灣銀行假設當其他變動因子不變時，若全球所有市場之殖利率曲線同時於民國一一〇年六月三十日、一〇九年十二月三十一日及六月三十日上移100個基點，則臺灣銀行稅後損益將分別減少新臺幣78百萬元、減少22百萬元及增加37百萬元，而其他綜合損益項目將分別減少新臺幣14,671百萬元、9,440百萬元及7,113百萬元。若所有殖利率曲線同時於民國一一〇年六月三十日、一〇九年十二月三十一日及六月三十日下移100個基點，則臺灣銀行稅後損益將分別增加新臺幣76百萬元、359百萬元及415百萬元，而其他綜合損益項目將分別增加新臺幣15,945百萬元、10,994百萬元及8,664百萬元。

b. 匯率風險敏感度

臺灣銀行假設當其他變動因子不變時，若於民國一一〇年六月三十日、一〇九年十二月三十一日及六月三十日各外幣/新臺幣之匯率相對升值3%，則臺灣銀行稅後損益將分別增加新臺幣757百萬元、731百萬元及816百萬元。

臺灣銀行假設當其他變動因子不變時，若於民國一一〇年六月三十日、一〇九年十二月三十一日及六月三十日各外幣/新臺幣之匯率相對貶值3%，則臺灣銀行稅後損益將分別減少新臺幣757百萬元、731百萬元及816百萬元。

c. 權益證券價格風險敏感度

臺灣銀行假設當其他變動因子不變時，若於民國一一〇年六月三十日、一〇九年十二月三十一日及六月三十日權益證券價格上漲15%時，則臺灣銀行稅後損益將分別增加新臺幣7,710百萬元、6,789百萬元及6,655百萬元，而其他綜合損益項目將分別增加新臺幣17,487百萬元、13,860百萬元及13,382百萬元。

臺灣銀行假設當其他變動因子不變時，若於民國一一〇年六月三十日、一〇九年十二月三十一日及六月三十日權益證券價格下跌15%時，則臺灣銀行稅後損益將分別減少新臺幣7,710百萬元、6,789百萬元及6,655百萬元，而其他綜合損益項目將分別減少新臺幣17,487百萬元、13,860百萬元及13,382百萬元。

臺灣金融控股股份有限公司及子公司合併財務報告附註(續)

d.彙整敏感度分析如下：

單位：新臺幣百萬元

民國一〇九年六月三十日			
主要風險	變動幅度	影響金額	
		權益	損益
利率風險	利率曲線上升100BPS	(14,671)	(78)
利率風險	利率曲線下跌100BPS	15,945	76
匯率風險	各外幣/新臺幣上升3%		757
匯率風險	各外幣/新臺幣下跌3%		(757)
權益證券價格風險	權益證券價格上升15%	17,487	7,710
權益證券價格風險	權益證券價格下跌15%	(17,487)	(7,710)

單位：新台幣百萬元

民國一〇九年十二月三十一日			
主要風險	變動幅度	影響金額	
		權益	損益
利率風險	利率曲線上升100BPS	(9,440)	(22)
利率風險	利率曲線下跌100BPS	10,994	359
匯率風險	各外幣/新台幣上升3%		731
匯率風險	各外幣/新台幣下跌3%		(731)
權益證券價格風險	權益證券價格上升15%	13,860	6,789
權益證券價格風險	權益證券價格下跌15%	(13,860)	(6,789)

單位：新臺幣百萬元

民國一〇九年六月三十日			
主要風險	變動幅度	影響金額	
		權益	損益
利率風險	利率曲線上升100BPS	(7,113)	37
利率風險	利率曲線下跌100BPS	8,664	415
匯率風險	各外幣/新臺幣上升3%	-	816
匯率風險	各外幣/新臺幣下跌3%	-	(816)
權益證券價格風險	權益證券價格上升15%	13,382	6,655
權益證券價格風險	權益證券價格下跌15%	(13,382)	(6,655)

臺灣金融控股股份有限公司及子公司合併財務報告附註(續)

J.臺灣銀行匯率風險集中資訊

主要外幣淨部位

單位：外幣千元/新臺幣千元

110.6.30		
原 幣		折合臺幣
美金(USD)	592,758	16,534,984
人民幣(CNY)	1,201,604	5,186,123
日幣(JPY)	3,031,056	765,645
英鎊(GBP)	18,398	711,451
韓幣(KRW)	19,055,307	470,666

單位：外幣千元/新臺幣千元

109.12.31		
原 幣		折合台幣
美金(USD)	567,668	15,951,471
人民幣(CNY)	1,348,071	5,830,407
日幣(JPY)	3,040,387	828,505
英鎊(GBP)	18,471	708,363
韓幣(KRW)	19,211,904	497,588

單位：外幣千元/新臺幣千元

109.6.30		
原 幣		折合臺幣
美金(USD)	640,810	18,871,855
人民幣(CNY)	1,200,702	5,005,727
日幣(JPY)	2,999,560	820,380
英鎊(GBP)	18,338	664,936
韓幣(KRW)	19,640,463	483,155

註一：主要外幣係折算為同一幣別後，部位金額較高之前五者。

註二：主要外幣淨部位係各幣別淨部位之絕對值。

臺灣金融控股股份有限公司及子公司合併財務報告附註(續)

下表彙總臺灣銀行截至民國一一〇年六月三十日、一〇九年十二月三十一日及六月三十日止，所持有外幣資產負債之金融工具依各幣別區分並以帳面價值列示匯率風險集中資訊：

110.6.30

資 產	美元折臺幣	其他幣別 折臺幣	折臺幣合計
現金及約當現金	\$ 41,832,300	30,566,997	72,399,297
存放央行及拆借銀行同業	119,304,785	81,119,298	200,424,083
透過損益按公允價值衡量之 金融資產	110,046,942	29,854,418	139,901,360
透過其他綜合損益按公允價 值衡量之金融資產	45,292,076	64,990,207	110,282,283
按攤銷後成本衡量債務工具 投資	24,786,052	14,654,310	39,440,362
應收款項-淨額	7,302,500	1,983,129	9,285,629
本期所得稅資產	52,919	98,585	151,504
貼現及放款-淨額	137,451,945	66,779,666	204,231,611
其他金融資產-淨額	254,326	18,382	272,708
不動產及設備-淨額	67,015	36,681	103,696
無形資產-淨額	32,081	2,382	34,463
遞延所得稅資產-淨額	120,358	67,698	188,056
其他資產-淨額	23,990,395	(20,122,305)	3,868,090
資產總計	<u>\$ 510,533,694</u>	<u>270,049,448</u>	<u>780,583,142</u>

臺灣金融控股股份有限公司及子公司合併財務報告附註(續)

110.6.30

負 債	其他幣別		折臺幣合計
	美元折臺幣	折臺幣	
央行及銀行同業存款	\$ 86,728,310	51,426,593	138,154,903
央行及同業融資	3,626,350	-	3,626,350
透過損益按公允價值衡量之 金融負債	13,886,712	325,216	14,211,928
避險之衍生金融負債	-	32,676	32,676
附買回票券及債券負債	-	1,878,641	1,878,641
應付款項	5,121,664	566,290	5,687,954
本期所得稅負債	2,469	11,387	13,856
存款及匯款	458,470,191	231,788,567	690,258,758
其他金融負債	510,064	473,945	984,009
負債準備	7,393	14,245	21,638
遞延所得稅負債	-	38,979	38,979
其他負債	157,056,326	51,316,490	208,372,816
負債總計	<u>\$ 725,409,479</u>	<u>337,873,029</u>	<u>1,063,282,508</u>

109.12.31

資 產	其他幣別		折臺幣合計
	美元折臺幣	折臺幣	
現金及約當現金	\$ 47,246,340	53,085,629	100,331,969
存放央行及拆借銀行同業	111,831,023	67,286,366	179,117,389
透過損益按公允價值衡量之 金融資產	99,710,455	29,240,366	128,950,821
透過其他綜合損益按公允價 值衡量之金融資產	32,572,049	70,384,866	102,956,915
按攤銷後成本衡量債務工具 投資	18,222,554	15,301,926	33,524,480
應收款項-淨額	8,052,455	3,521,651	11,574,106
本期所得稅資產	31,472	177,942	209,414
貼現及放款-淨額	131,603,948	80,357,192	211,961,140
其他金融資產-淨額	254,290	19,545	273,835
不動產及設備-淨額	77,037	44,222	121,259
無形資產-淨額	33,712	3,602	37,314
遞延所得稅資產-淨額	113,879	72,605	186,484
其他資產-淨額	32,197,916	(27,341,128)	4,856,788
資產總計	<u>\$ 481,947,130</u>	<u>292,154,784</u>	<u>774,101,914</u>

臺灣金融控股股份有限公司及子公司合併財務報告附註(續)

109.12.31

負 債	其他幣別		
	美元折臺幣	折臺幣	折臺幣合計
央行及銀行同業存款	\$ 100,690,134	41,405,775	142,095,909
央行及同業融資	3,653,000	-	3,653,000
透過損益按公允價值衡量之 金融負債	14,325,459	499,922	14,825,381
避險之衍生金融負債	-	49,894	49,894
附買回票券及債券負債	-	1,936,197	1,936,197
應付款項	8,004,100	(2,148,043)	5,856,057
本期所得稅負債	101,764	54,613	156,377
存款及匯款	459,862,029	241,116,354	700,978,383
其他金融負債	816,581	96,827	913,408
負債準備	2,752	12,376	15,128
遞延所得稅負債	-	26,617	26,617
其他負債	147,429,369	55,610,597	203,039,966
負債總計	<u>\$ 734,885,188</u>	<u>338,661,129</u>	<u>1,073,546,317</u>

109.6.30

資 產	其他幣別		
	美元折臺幣	折臺幣	折臺幣合計
現金及約當現金	\$ 44,824,494	54,351,634	99,176,128
存放央行及拆借銀行同業	100,925,059	57,949,827	158,874,886
透過損益按公允價值衡量之 金融資產	88,875,160	25,405,595	114,280,755
透過其他綜合損益按公允價 值衡量之金融資產	29,291,877	63,496,708	92,788,585
按攤銷後成本衡量債務工具 投資	20,204,152	14,790,147	34,994,299
應收款項-淨額	6,676,458	1,911,301	8,587,759
本期所得稅資產	42,775	5,116	47,891
貼現及放款-淨額	124,757,488	95,208,801	219,966,289
其他金融資產-淨額	265,816	19,501	285,317
不動產及設備-淨額	88,087	50,119	138,206
無形資產-淨額	33,838	3,414	37,252
遞延所得稅資產-淨額	118,584	95,865	214,449
其他資產-淨額	37,203,294	(33,044,592)	4,158,702
資產總計	<u>\$ 453,307,082</u>	<u>280,243,436</u>	<u>733,550,518</u>

臺灣金融控股股份有限公司及子公司合併財務報告附註(續)

109.6.30

負 債	美元折臺幣	其他幣別 折臺幣	折臺幣合計
央行及銀行同業存款	\$ 77,873,562	59,084,419	136,957,981
透過損益按公允價值衡量之 金融負債	14,858,299	559,743	15,418,042
避險之衍生金融負債	-	67,684	67,684
附買回票券及債券負債	-	1,791,046	1,791,046
應付款項	3,657,820	1,992,195	5,650,015
本期所得稅負債	6,921	16,931	23,852
存款及匯款	450,987,551	228,286,634	679,274,185
其他金融負債	800,970	595,696	1,396,666
負債準備	2,747	10,401	13,148
遞延所得稅負債	-	17,885	17,885
其他負債	136,963,260	44,775,688	181,738,948
負債總計	\$ <u>685,151,130</u>	<u>337,198,322</u>	<u>1,022,349,452</u>

K. 公開發行銀行財報編製準則規定揭露事項：

a. 臺灣銀行利率敏感性資產負債分析表(新臺幣)

單位：新臺幣千元

110.6.30					
項 目	1天至90天(含)	91至180天(含)	181天至1年(含)	1年以上	合 計
利率敏感性資產	\$ 1,726,533,318	1,845,276,095	141,016,699	404,448,562	4,117,274,674
利率敏感性負債	394,437,846	3,181,715,608	289,335,439	95,746,938	3,961,235,831
利率敏感性缺口	1,332,095,472	(1,336,439,513)	(148,318,740)	308,701,624	156,038,843
淨 值					404,261,616
利率敏感性資產與負債比率(%)					103.94
利率敏感性缺口與淨值比率(%)					38.60

單位：新臺幣千元

109.12.31					
項 目	1天至90天(含)	91至180天(含)	181天至1年(含)	1年以上	合 計
利率敏感性資產	\$ 1,636,841,392	1,919,353,973	110,682,820	390,287,876	4,057,166,061
利率敏感性負債	459,380,994	3,069,596,452	285,899,290	100,133,343	3,915,010,079
利率敏感性缺口	1,177,460,398	(1,150,242,479)	(175,216,470)	290,154,533	142,155,982
淨 值					381,326,311
利率敏感性資產與負債比率(%)					103.63
利率敏感性缺口與淨值比率(%)					37.28

臺灣金融控股股份有限公司及子公司合併財務報告附註(續)

單位：新臺幣千元

109.6.30					
項 目	1天至90天(含)	91至180天(含)	181天至1年(含)	1年以上	合 計
利率敏感性資產	\$ 1,696,315,538	1,726,224,742	187,415,251	320,292,018	3,930,247,549
利率敏感性負債	343,673,558	3,102,967,558	239,321,818	85,002,627	3,770,965,561
利率敏感性缺口	1,352,641,980	(1,376,742,816)	(51,906,567)	235,289,391	159,281,988
淨 值					375,112,108
利率敏感性資產與負債比率(%)					104.22
利率敏感性缺口與淨值比率(%)					42.46

說明1：銀行部分係指全行新臺幣之金額，且不包括或有資產及或有負債項目。

說明2：利率敏感性資產及負債係指其收益或成本受利率變動影響之生利資產及付息負債。

說明3：利率敏感性缺口＝利率敏感性資產－利率敏感性負債。

說明4：利率敏感性資產與負債比率＝利率敏感性資產÷利率敏感性負債（指新臺幣利率敏感性資產與利率敏感性負債）

b.臺灣銀行利率敏感性資產負債分析表(美金)

單位：美金千元

110.6.30					
項 目	1天至90天(含)	91至180天(含)	181天至1年(含)	1年以上	合 計
利率敏感性資產	\$ 30,946,802	5,206,599	5,868,453	1,967,378	43,989,232
利率敏感性負債	20,949,194	11,980,313	4,276,892	473,250	37,679,649
利率敏感性缺口	9,997,608	(6,773,714)	1,591,561	1,494,128	6,309,583
淨 值					(52,698)
利率敏感性資產與負債比率(%)					116.75
利率敏感性缺口與淨值比率(%)					(11,973.10)

單位：美金千元

109.12.31					
項 目	1天至90天(含)	91至180天(含)	181天至1年(含)	1年以上	合 計
利率敏感性資產	\$ 30,943,340	4,113,223	6,541,285	1,182,685	42,780,533
利率敏感性負債	20,870,413	9,972,468	6,124,378	470,589	37,437,848
利率敏感性缺口	10,072,927	(5,859,245)	416,907	712,096	5,342,685
淨 值					(10,329)
利率敏感性資產與負債比率(%)					114.27
利率敏感性缺口與淨值比率(%)					(51,725.09)

單位：美金千元

109.6.30					
項 目	1天至90天(含)	91至180天(含)	181天至1年(含)	1年以上	合 計
利率敏感性資產	\$ 30,089,603	7,586,955	3,480,803	982,800	42,140,161
利率敏感性負債	21,501,527	9,277,348	4,945,828	506,265	36,230,968
利率敏感性缺口	8,588,076	(1,690,393)	(1,465,025)	476,535	5,909,193
淨 值					(36,593)
利率敏感性資產與負債比率(%)					116.31
利率敏感性缺口與淨值比率(%)					(16,148.42)

說明1：銀行部分係指全行美金之金額，且不包括或有資產及或有負債項目。

說明2：利率敏感性資產及負債係指其收益或成本受利率變動影響之生利資產及付息負債。

說明3：利率敏感性缺口＝利率敏感性資產－利率敏感性負債。

說明4：利率敏感性資產與負債比率＝利率敏感性資產÷利率敏感性負債（指美金利率敏感性資產與利率敏感性負債）

臺灣金融控股股份有限公司及子公司合併財務報告附註(續)

(6)其他風險

A.作業風險及法律風險

臺灣銀行已依金管會規定，辨識、衡量及監控相關風險，並於「資本適足性與風險管理專區」內揭露相關質化與量化管理資訊，例如作業風險之風險管理制度及定量資訊。

依金管會發布之「銀行自有資本與風險性資產計算方法說明及表格」所示，作業風險係指起因於銀行業內部作業、人員及系統之不當或失誤，或因外部事件造成銀行損失之風險，包括法律風險。因此，有關法律風險已納入作業風險管理範圍，當發生涉及法律風險之作業損失事件時，將會併入作業風險監控報告陳報範圍。

B.法令遵循風險

為辦理臺灣銀行法令遵循制度之規劃、管理及執行，法令遵循處訂定有臺灣銀行「法令遵循制度實施辦法」，明定主管單位(由法令遵循處擔任)、管理單位(由總行各單位、董事會秘書室及董事會稽核處擔任)、訓練單位(由行員訓練所擔任)、自行評估單位(全行各單位但不包括董事會稽核處)之應辦理事項，並分別負責臺灣銀行法令遵循制度之規劃、管理及執行。例如主管單位應於臺灣銀行推出新商品、新服務及向主管機關申請開辦新種業務前，就可能產生之法令遵循風險予以檢視後，由總機構法令遵循主管出具符合法令及內部規範之意見並簽署。

法令遵循處因應外部法令變動，函請相關業務主管單位填覆「外部金融法規預告訂定、修正檢視表」及「因應外部金融法規變動訂定、修正內部規章檢視表」，督導各該單位配合檢視所屬內部規章適時增修，並透過「法令觀念報導」將與臺灣銀行業務相關之金融法令異動資訊傳送同仁知悉，以降低法令遵循風險。如有發生涉及法令遵循之作業損失事件時，將會納入作業風險監控報告陳報範圍。

臺灣銀行未來除符合主管機關要求外，並持續蒐集國內外相關資料與參考同業實務作法，以精進對法令遵循風險之量化衡量與質化管理能力。

臺灣金融控股股份有限公司及子公司合併財務報告附註(續)

C.協助洗錢及資助恐怖攻擊風險

臺灣銀行配合金管會修正之金融機構防制洗錢辦法及相關子法，以及銀行公會修正之防制洗錢及打擊資恐注意事項範本與發布之可疑交易53種態樣，建立及修訂臺灣銀行相關制度與規範。臺灣銀行針對防制洗錢及打擊資恐之相關措施包括：

a.設置專責單位並指定專責主管

臺灣銀行董事會指派法遵長為臺灣銀行防制洗錢及打擊資恐專責主管，並於民國一〇六年一月十六日於法令遵循處轄下設置「洗錢防制中心」。該中心設置主任及副主任各一人，現行由法令遵循處處長兼任主任一職，目前成員為18人(含正、副主任)。

b.成立防制洗錢及打擊資恐委員會

臺灣銀行依據「臺灣銀行股份有限公司法令遵循暨防制洗錢及打擊資恐委員會設置辦法」設置「法令遵循暨防制洗錢及打擊資恐委員會(下稱防制洗錢委員會)」，由總經理擔任召集人，法遵長擔任副召集人，18個部處經理擔任委員，負責審議、督導防制洗錢及打擊資恐相關工作。

c.優化防制洗錢及打擊資恐管理機制

為強化臺灣銀行防制洗錢及打擊資恐管理機制，自民國一〇六年度起已持續委聘獨立第三人就防制洗錢及打擊資恐管理機制進行查核評估，並就發現事項，視需要再委聘外部專業顧問，協助臺灣銀行進行改善，並於臺灣銀行防制洗錢及打擊資恐資訊系統建置過程中，參與及提供建置意見。

d.建置並優化防制洗錢及打擊資恐資訊系統

依「金融機構防制洗錢辦法」第九條第一項第一款規定，金融機構應逐步以資訊系統整合全公司客戶之基本資料及交易資料，供總(分)公司進行基於防制洗錢及打擊資恐目的之查詢，以強化其帳戶或交易監控能力。臺灣銀行將藉由專業資訊系統輔助，以風險為基礎之方法，強化臺灣銀行帳戶及交易監控政策與程序。為驗證系統之有效性，委聘顧問進行獨立性測試，提供交易監控門檻值設定建議，且持續優化AML資訊系統。

臺灣金融控股股份有限公司及子公司合併財務報告附註(續)

e. 於行內資訊網建置防制洗錢及打擊資恐專區

為利臺灣銀行同仁參考防制洗錢及打擊資恐相關資訊，於臺灣銀行行內資訊網建置防制洗錢及打擊資恐專區，簡化臺灣銀行同仁搜尋資料之程序，以利執行業務有所依循及指引。

f. 專責單位人員及督導主管教育訓練

(A)為遵循防制洗錢及打擊資恐相關法規，強化同仁對相關規定認知，臺灣銀行延請外部專家針對臺灣銀行專責單位人員、各單位洗錢防制督導主管進行防制洗錢及打擊資恐在職教育訓練。臺灣銀行亦舉辦研討會並聘請專業講師研討新修正洗錢防制法令及洗錢資恐態樣，邀集臺灣銀行董事、總經理及各單位辦理防制洗錢相關業務人員或主管參與討論與學習。

(B)就洗錢防制法及相關法令進行宣導，錄製「防制洗錢及打擊資恐」線上課程要求全體員工完成線上課程且上線完成相關評量等，增進同仁洗錢防制相關法令知識。

g. 向法務部調查局進行可疑交易申報及辦理資恐防制法指定對象之財物或財產上利益及其所在地之通報事宜。

h. 辦理客戶基本資料更新作業

為配合執行國內防制洗錢規範及完善臺灣銀行客戶資料，提供客戶多種管道辦理基本資料更新作業。

(7) 金融資產之移轉－未整體除列之已移轉金融資產

臺灣銀行在日常營運的交易行為中，已移轉金融資產未符合整體除列條件者，大部分為依據附買回協議之債務證券或依據證券出借協議借出之權益證券。由於該等交易致收取合約現金流量已移轉於他人，並反映臺灣銀行於未來期間依固定價格買回已移轉金融資產之責任的相關負債。針對該類交易臺灣銀行於交易有效期內不能使用、出售或質押該等已移轉金融資產，但臺灣銀行仍承擔利率風險及信貸風險，故未整體除列。下表分析未符合整體除列條件的金融資產及其相關金融負債資訊：

金融資產類別	民國110年6月30日				
	已移轉金融資產帳面金額	相關金融負債帳面金額	已移轉金融資產公允價值	相關金融負債公允價值	公允價值淨部位
透過損益按公允價值衡量之金融資產					
附買回條件協議	\$ 29,944	29,963	29,944	29,963	(19)
透過其他綜合損益按公允價值衡量之金融資產					
附買回條件協議	4,871,585	5,036,381	4,871,585	5,036,381	(164,796)

臺灣金融控股股份有限公司及子公司合併財務報告附註(續)

金融資產類別	民國109年12月31日				
	已移轉金融資產帳面金額	相關金融負債帳面金額	已移轉金融資產公允價值	相關金融負債公允價值	公允價值淨部位
透過損益按公允價值衡量之金融資產					
附買回條件協議	\$ 29,972	29,984	29,972	29,984	(12)
透過其他綜合損益按公允價值衡量之金融資產					
附買回條件協議	3,998,900	4,451,906	3,998,900	4,451,906	(453,006)

金融資產類別	民國109年6月30日				
	已移轉金融資產帳面金額	相關金融負債帳面金額	已移轉金融資產公允價值	相關金融負債公允價值	公允價值淨部位
透過損益按公允價值衡量之金融資產					
附買回條件協議	\$ 29,936	29,961	29,936	29,961	(25)
透過其他綜合損益按公允價值衡量之金融資產					
附買回條件協議	8,922,225	9,616,127	8,922,225	9,616,127	(693,902)

(8) 金融資產及金融負債互抵

臺灣銀行有適用金管會認可之國際會計準則第三十二號第四十二段之規定互抵之金融工具交易，與該類交易相關之金融資產及金融負債係以淨額表達於資產負債表。

臺灣銀行亦有從事未符合公報規定互抵條件，但有與交易對手簽訂受可執行淨額交割總約定或類似協議規範，如：全球附買回總約定(global master repurchase agreement)、全球證券出借總約定(global securities lending agreement)或類似協議等附買回或反向再買回交易。上述受可執行淨交割總約定或類似協議在交易雙方選擇以淨額交割時，得以金融資產及金融負債互抵後淨額交割，若無，則以總額進行交割。但若交易之一方有違約之情事發生時，交易之另一方得選擇以淨額交割。

下表列示上述金融資產與金融負債互抵之相關資訊：

110.6.30						
受互抵、可執行淨額交割總約定或類似協議規範之金融資產						
說明	於資產負債表中互抵之		列報於資產負債表之金融	未於資產負債表互抵之相關金額(d)		淨額 (e)=(c)-(d)
	已認列之 金融資產總額 (a)	已認列之 金融負債總額 (b)	資產淨額 (c)=(a)-(b)	金融工具(註)	所收取之 現金擔保品	
衍生金融資產	\$ 6,367,799	-	6,367,799	2,480,393	1,265,228	2,622,178

110.6.30						
受互抵、可執行淨額交割總約定或類似協議規範之金融負債						
說明	於資產負債表中互抵之		列報於資產負債表之金融	未於資產負債表互抵之相關金額(d)		淨額 (e)=(c)-(d)
	已認列之 金融負債總額 (a)	已認列之 金融資產總額 (b)	負債淨額 (c)=(a)-(b)	金融工具(註)	設定質押之 現金擔保品	
衍生金融負債	\$ 10,012,379	-	10,012,379	2,449,187	568,338	6,994,854

(註)包含淨額交割總約定及非現金之財務擔保品。

臺灣金融控股股份有限公司及子公司合併財務報告附註(續)

109.12.31

受互抵、可執行淨額交割總約定或類似協議規範之金融資產						
說明	於資產負債表中互抵之		列報於資產負債表之金融	未於資產負債表互抵之相關金額(d)		淨額 (e)=(c)-(d)
	已認列之	已認列之	資產淨額	金融工具(註)	所收取之	
	金融資產總額 (a)	金融負債總額 (b)	(c)=(a)-(b)	現金擔保品		
衍生金融資產	\$ 11,587,077	-	11,587,077	1,581,354	3,844,838	6,160,885

109.12.31

受互抵、可執行淨額交割總約定或類似協議規範之金融負債						
說明	於資產負債表中互抵之		列報於資產負債表之金融	未於資產負債表互抵之相關金額(d)		淨額 (e)=(c)-(d)
	已認列之	已認列之	負債淨額	金融工具(註)	設定質押之	
	金融負債總額 (a)	金融資產總額 (b)	(c)=(a)-(b)	現金擔保品		
衍生金融負債	\$ 17,802,321	-	17,802,321	1,528,827	808,226	15,465,268

(註)包含淨額交割總約定及非現金之財務擔保品。

109.6.30

受互抵、可執行淨額交割總約定或類似協議規範之金融資產						
說明	於資產負債表中互抵之		列報於資產負債表之金融	未於資產負債表互抵之相關金額(d)		淨額 (e)=(c)-(d)
	已認列之	已認列之	資產淨額	金融工具(註)	所收取之	
	金融資產總額 (a)	金融負債總額 (b)	(c)=(a)-(b)	現金擔保品		
衍生金融資產	\$ 7,183,269	-	7,183,269	1,280,866	2,002,014	3,900,389

109.6.30

受互抵、可執行淨額交割總約定或類似協議規範之金融負債						
說明	於資產負債表中互抵之		列報於資產負債表之金融	未於資產負債表互抵之相關金額(d)		淨額 (e)=(c)-(d)
	已認列之	已認列之	負債淨額	金融工具(註)	設定質押之	
	金融負債總額 (a)	金融資產總額 (b)	(c)=(a)-(b)	現金擔保品		
衍生金融負債	\$ 12,632,464	-	12,632,464	1,256,243	1,088,011	10,288,210

(註)包含淨額交割總約定及非現金之財務擔保品。

4. 子公司－臺銀人壽

(1) 風險管理制度

A. 風險管理之架構、組織及權責範圍

臺銀人壽風險管理組織架構包括董事會、風險管理委員會、風險管理部主管之直屬主管、董事會稽核室、風險管理部及各業務單位。各層級之權責歸屬如下：

a. 董事會

認知營運所需承擔之各項風險，確保風險管理之有效性並負整體風險管理之最終責任。

臺灣金融控股股份有限公司及子公司合併財務報告附註(續)

b. 風險管理委員會

擬訂風險管理政策、架構、組織功能，建立質化與量化之管理標準，定期向董事會提出報告並適時向董事會反應風險管理執行情形，提出必要之改善建議。

c. 風控長

應負責綜理公司整體的風險管理。

d. 風險管理部

負責公司日常風險之監控、衡量及評估等執行層面之事務，其應獨立於業務單位之外行使職權。

e. 各業務單位

執行風險之辨識、衡量，回應及監控。

f. 董事會稽核室

應依據現行相關法令規章查核臺銀人壽各營業單位之風險管理執行狀況。

B. 風險管理之程序及方法

a. 風險管理程序包括風險辨識、風險衡量、風險回應、風險監控及資訊溝通與文件化。將風險管理程序落實於日常業務運作中，並充分反應經營環境與業務之變化對風險的影響。

b. 業務單位應就臺銀人壽從事各相關業務所涉及之各項風險，有關其辨識、衡量及評估之方法、期間、頻率等，訂定相關之風險衡量指標，以作為該項業務管理決策、績效評估及資本管理之依據。

c. 臺銀人壽於評估及彙總風險後，對於所面臨之風險將採取適當之回應措施，回應措施包括：

(a) 風險規避：決定不從事或不進行該項業務或活動。

(b) 風險移轉：採取再保險或其他移轉方式，將全部或部分之風險轉由第三者承擔。

(c) 風險控制：採取控管措施，以降低風險發生之可能性及發生後可能產生之衝擊。

(d) 風險承擔：不採取任何措施來改變風險發生之可能性，並接受其可能產生之衝擊。

臺灣金融控股股份有限公司及子公司合併財務報告附註(續)

- d. 建立風險監控程序，定期檢視並監控各種風險限額運用情形及其超限狀況。於超限時應提出超限處理報告及因應措施。
- e. 前述風險監控與回報作業，將依臺銀人壽經營目標、曝險情況與外在環境之改變而進行檢討，包括對現有風險管理機制之有效性衡量，以及風險因子之適當性評估。

C. 信用風險管理

在有價證券投資之信用風險管理上，制定包括信用分級限額管理、交易前及交易後之信用風險管理機制，針對不同金融商品特性，進行嚴謹之信用分析，以控管投資標的、發行者、交易對手、國家別及產業別之信用風險程度，設定各級信用限額並分級管理，定期編製有價證券投資限額監控報表，以確保符合法定投資限額與相關投資辦法。

在承作房屋抵押貸款及保單貸款前，皆須進行嚴謹之信用分析。房屋抵押貸款承作規範除限制貸款成數外，並依個人信用狀況評估其還款能力以決定貸放之准駁；另保單貸款之承作依商品類型在保單價值準備金之限額內予以貸放。

利用違約機率(PD)及違約損失率(LGD)方式針對臺銀人壽信用風險相關部位衡量評估信用風險，其中包含帳列透過其他綜合損益衡量之債務工具及以攤銷後成本衡量之金融資產之部位。另採用壓力測試模擬，以衡量異常信用變動對投資組合價值變動之影響，作為擬具因應措施之依據。

D. 流動性風險管理

考量各業務單位對資金需求之金額與時程，評估及監控現金流量缺口，並經常維持適量之現金及可迅速變現之有價證券，以確保流動性需求預估之可靠性及即時性。

E. 市場風險管理

在進行各項金融工具投資前，除各相關部室對投資標的先進行嚴謹之投資評估分析，更利用風險值(VaR)模型以控管投資後市場風險，並結合情境分析、壓力測試與回溯測試等方法，配合部位限額及風險值限額與停損機制，以管理金融商品之市場風險。

F. 作業風險管理

作業風險係指因內部作業流程、人員及系統之不當或失誤，或因外部事件造成之直接或間接損失之風險。

臺灣金融控股股份有限公司及子公司合併財務報告附註(續)

臺銀人壽訂有內部控制制度、業務規章及作業手冊，以供各營業單位遵循；為即時有效處理經營危機或重大偶發事件，臺銀人壽訂有相關作業機制，以確保臺銀人壽發生嚴重事故能持續運作。

為有效控管作業風險，各業務單位對作業風險損失事件之發生、處理及追蹤等情形，應通報風險管理部，以建立作業風險損失資料庫，並定期製作風險管理報告提報風險管理委員會。

(2)信用風險

臺銀人壽從事金融交易所暴露之信用風險，包括發行人信用風險、交易對手信用風險及標的資產信用風險：

- 發行人信用風險係指臺銀人壽持有金融債務工具或存放於銀行之存款，因發行人(或保證人)或銀行，發生違約、破產或清算而未依約定條件履行償付(或代償)義務，而使臺銀人壽蒙受財務損失之風險。
- 交易對手信用風險係指與臺銀人壽承作金融工具之交易對手於約定日期未履行交割或支付義務，而使臺銀人壽蒙受財務損失之風險。
- 標的資產信用風險係指因金融工具所連結之標的資產信用品質轉弱、信用貼水上升、信用評等調降或發生符合契約約定之違約情事而產生損失之風險。

A.臺銀人壽信用風險集中情形

當金融工具交易相對人顯著集中於一人，或金融工具交易相對人雖有若干，但大多從事類似之商業活動，且具有類似之經濟特質，使其履行合約之能力受到經濟或其他狀況之影響亦相類似時，則發生信用風險顯著集中之情況。

臺銀人壽之金融工具依產業別、地區別及擔保品別列示信用風險顯著集中之資訊如下：

a.產業別

項 目	金 融 業	中 央 及 地 方 政 府	建 築 及 材 料	製 造 業	電 子 業	其 他
民國110年6月30日						
金融資產						
現金及約當現金	\$ 38,683,472	-	-	-	-	-
應收款項	2,368,359	537,443	168	47,541	131,719	1,119,777
透過損益按公允價值衡量之金融資產－債權商品及衍生性	11,840,947	-	-	-	-	-
透過其他綜合損益按公允價值衡量之金融資產－債權商品	154,842	124,002	-	-	-	-
按攤銷後成本衡量之金融資產	169,119,784	66,154,697	-	7,268,182	6,497,953	73,282,337
其他金融資產	9,569,100	-	-	-	-	-
放 款	-	-	430,918	-	714,125	7,252,116
存出保證金	54,029	6,707,441	-	-	-	2,057

臺灣金融控股股份有限公司及子公司合併財務報告附註(續)

項 目	金 融 業	中央及 地方政府	建 築 及材料	製 造 業	電 子 業	其 他
民國109年12月31日						
<u>金融資產</u>						
現金及約當現金	50,325,737	-	-	-	-	-
應收款項	4,505,848	678,065	-	51,949	20,769	1,028,510
透過損益按公允價值衡量之金融資產－債權商品及衍生性	12,887,126	-	-	-	-	-
透過其他綜合損益按公允價值衡量之金融資產－債權商品	154,952	207,457	-	-	-	-
按攤銷後成本衡量之金融資產	156,193,584	69,425,177	-	7,731,593	4,898,447	54,676,547
其他金融資產	9,910,500	-	-	-	-	-
放 款	-	-	412,900	-	788,000	7,746,593
存出保證金	54,026	5,441,313	-	-	-	2,709

項 目	金 融 業	中央及 地方政府	建 築 及材料	製 造 業	電 子 業	其 他
民國109年6月30日						
<u>金融資產</u>						
現金及約當現金	\$ 35,184,498	-	-	-	-	-
應收款項	3,130,282	573,547	-	87,588	91,395	2,352,081
透過損益按公允價值衡量之金融資產－債權商品及衍生性	11,470,746	-	-	-	-	-
透過其他綜合損益按公允價值衡量之金融資產－債權商品	1,058,639	215,481	-	-	-	-
按攤銷後成本衡量之金融資產	154,937,312	70,563,929	-	9,298,914	2,799,481	48,999,538
其他金融資產	5,338,200	-	-	-	-	-
放 款	-	-	417,786	-	802,621	7,844,644
存出保證金	54,024	5,442,585	-	-	-	2,035

b.地區別

項 目	臺 灣	美 洲	歐 洲	亞 洲	大 洋 洲
民國110年6月30日					
<u>金融資產</u>					
現金及約當現金	\$ 38,683,472	-	-	-	-
應收款項	2,026,423	1,708,830	141,353	328,401	-
透過損益按公允價值衡量之金融資產－債權商品及衍生性	11,840,947	-	-	-	-
透過其他綜合損益按公允價值衡量之金融資產－債權商品	154,842	124,002	-	-	-
按攤銷後成本衡量之金融資產	77,413,873	141,657,959	44,909,348	49,948,340	8,393,433
其他金融資產	9,569,100	-	-	-	-
放 款	8,397,159	-	-	-	-
存出保證金	6,763,527	-	-	-	-

項 目	臺 灣	美 洲	歐 洲	亞 洲	大 洋 洲
民國109年12月31日					
<u>金融資產</u>					
現金及約當現金	\$ 50,325,737	-	-	-	-
應收款項	3,441,444	2,372,944	138,425	332,328	-
透過損益按公允價值衡量之金融資產－債權商品及衍生性	12,879,626	-	-	7,500	-
透過其他綜合損益按公允價值衡量之金融資產－債權商品	154,952	130,533	-	76,924	-
按攤銷後成本衡量之金融資產	76,425,816	116,167,984	42,975,548	49,071,974	8,284,026
其他金融資產	9,910,500	-	-	-	-
放 款	8,944,493	-	-	-	-
存出保證金	5,498,048	-	-	-	-

臺灣金融控股股份有限公司及子公司合併財務報告附註(續)

項 目	臺 灣	美 洲	歐 洲	亞 洲	大 洋 洲
民國109年6月30日					
金融資產					
現金及約當現金	\$ 35,184,498	-	-	-	-
應收款項	3,752,777	1,523,728	586,778	351,176	20,434
透過損益按公允價值衡量之金融資產 －債權商品及衍生性	11,294,512	-	-	176,234	-
透過其他綜合損益按公允價值衡量之 金融資產－債權商品	1,058,639	139,473	-	76,008	-
按攤銷後成本衡量之金融資產	74,088,588	108,609,966	46,602,104	46,032,889	11,265,627
其他金融資產	5,338,200	-	-	-	-
放 款	9,065,051	-	-	-	-
存出保證金	5,498,644	-	-	-	-

B. 臺銀人壽信信用品質分析如下：

a. 信用風險品質分級

臺銀人壽內部信用風險品質分級，可分為低度風險、高度風險及已減損，各等級定義如下：

- 低度風險：表示該公司或標的具有穩健程度以上之財務承諾履約能力，即使面臨重大之不確定因素或暴露於不利之條件，亦能維持其財務承諾履約能力。
- 高度風險：表示該公司或標的之財務承諾履約能力脆弱，不利之經營、財務或經濟條件，將削減其財務承諾履約能力，該公司是否能履行承諾，需視經營環境與財務狀況是否有利而定。
- 已減損：表示該公司或標的未依約履行其義務，臺銀人壽依潛在損失估計已達減損標準。

b. 自原始認列後信用風險已顯著增加之判斷

臺銀人壽於每一報導日評估各類授信資產預期存續期間發生違約之風險之變動，以判定自原始認列後信用風險是否已顯著增加。為作此評估，臺銀人壽考量顯示自原始認列後信用風險顯著增加合理且可佐證之資訊（含前瞻性資訊），包括：

(a) 授信業務(及相關之應收利息)

主要考量指標為交易對手逾期狀況之資訊，當合約款項逾期超過30天，則判定金融資產自原始認列後信用風險已顯著增加。

業務	組合	定義
不動產擔保放款	Current: 0 DPD	信用風險未顯著增加
	M1: 1-30/31 DPD	
	M2: 31-60 DPD	信用風險已顯著增加
	M3: 61-90 DPD	
	D: 91- DPD/違約註記=Y	
		信用已減損

臺灣金融控股股份有限公司及子公司合併財務報告附註(續)

(b)債務工具投資(及相關之應收利息)

債務工具投資依信用品質及外部評等等級區分請詳下表，若報導日金融工具外部評等等級較原始認列日下降1個等級以上(含)且屬高風險分類，即判定自原始認列後信用風險已顯著增加。

信用品質	國內評等等級(中華信評)
低風險	twAAA
	twAA+
	twAA
	twAA-
	twA+
	twA
	twA--twBBB+
	twBBB
高風險	twBBB-
	twBB+~twBB
	twBB--twB+
	twB~twB-
	twCCC

信用品質	國際信評機構評等等級(S&P)
低風險	AAA
	AA+
	AA
	AA-
	A+
	A
	A-
	BBB+
	BBB
高風險	BBB-
	BB+
	BB
	BB-
	B+
	B
	B-
	CCC

臺灣金融控股股份有限公司及子公司合併財務報告附註(續)

臺銀人壽各類授信資產未適用判定信用風險低即可視為自原始認列後信用風險並未顯著增加之假設。

c. 違約及信用減損金融資產之定義

臺銀人壽對金融資產違約之定義，係與判斷金融資產信用減損者相同，如符合下列一項或多項條件，則臺銀人壽判定該金融資產已違約且信用減損：

(a) 量化指標

借款人逾期支付合約款項超過九十天。

(b) 質性指標

如有證據顯示借款人/發行人將無法支付合約款項，或顯示借款人/發行人有重大財務困難，例如：

- 借款人/發行人已破產或可能聲請破產或財務重整；
- 借款人/發行人已亡故或解散；
- 借款人/發行人之其他金融工具合約已違約；
- 由於財務困難而使該金融資產之活絡市場消失；
- 因與借款人/發行人之財務困難相關之經濟或合約理由，借款人/發行人之債權人給予借款人原本不會考量之讓步；
- 以反映已發生信用損失之大幅折價購入或創始金融資產；

前述違約及信用減損定義適用於臺銀人壽所持有之所有金融資產，且與為內部信用風險管理目的對攸關金融資產所用之定義一致，並同時運用於相關減損評估模型中。

金融資產如已有一段期間不再符合違約及信用減損之定義，則判定為回復至履約狀態(已治癒)，不再視為已違約及信用減損之金融資產。

d. 沖銷政策

臺銀人壽於對回收金融資產之整體或部分無法合理預期時，沖銷該金融資產之整體或部分。無法合理預期將回收之指標包含：

- (a) 債務人因解散、逃匿、和解、破產之宣告或其他原因，致債權之全部或一部不能收回者。
- (b) 擔保品及主、從債務人之財產經鑑價甚低，或扣除先順位抵押權後，已無法受償，或執行費用接近或可能超過可受償金額，執行無實益者。
- (c) 擔保品及主、從債務人之財產經多次減價拍賣無人應買，且無承受實益者。
- (d) 逾清償期二年，經催收未能收回者。

臺灣金融控股股份有限公司及子公司合併財務報告附註(續)

e. 預期信用損失之衡量

(a) 採用之方法與假設

臺銀人壽針對自原始認列後信用風險並未顯著增加之金融工具，係按12個月預期信用損失金額衡量該金融工具之備抵損失；針對自原始認列後信用風險已顯著增加或信用減損之金融工具及應收營業租賃款，則按存續期間預期信用損失金額衡量。

為衡量預期信用損失，臺銀人壽於考量金融資產或發行人或交易對手未來12個月及存續期間違約機率(PD)，納入違約損失率(LGD)後乘以違約暴險額(EAD)，並考量貨幣時間價值之影響，分別計算12個月及存續期間預期信用損失。

違約機率為發行人或交易對手發生違約(請詳前述「違約及信用減損金融資產之定義」說明)之機率，違約損失率係發行人或交易對手一旦違約造成之損失比率。臺銀人壽相關減損評估所使用之違約機率及違約損失率，係依據國內信用評等機構(中華信評)及國際信用評等機構(S&P)定期公布之違約率及違約損失率資訊，或內部歷史資訊(如信用損失經驗等)，並根據現時可觀察之資料及前瞻性總體經濟資訊(如國內生產毛額等)調整歷史資料後計算。

臺銀人壽以金融資產之攤銷後成本衡量違約暴險額。

臺銀人壽用以評估預期信用損失之估計技術或重大假設於民國一一〇年一月一日至六月三十日間未有重大變動。

f. 前瞻性資訊之考量

臺銀人壽於判斷金融資產自原始認列後信用風險是否已顯著增加及衡量預期信用損失時，皆將前瞻性資訊納入考量。臺銀人壽運用歷史資料進行分析，辨認出影響各資產組合信用風險及預期信用損失之攸關經濟因子。攸關經濟因子及其對預期信用損失之影響依金融工具種類而有所不同。

(a) 授信業務(及相關之應收利息)

臺銀人壽於每季提供攸關經濟因子之預測資訊(基礎經濟情境)，該資訊包含對未來一年經濟情況之最佳估計，運用逐步迴歸法(Stepwise Reversion)預測長期平均違約率。

(b) 債務工具投資(及相關之應收利息)

臺銀人壽相關減損評估所使用之違約機率，係依據國內信用評等機構(中華信評)及國際信用評等機構(S&P)定期公布之已含前瞻性總體經濟資訊之違約率機率資訊。

臺灣金融控股股份有限公司及子公司合併財務報告附註(續)

g. 子公司臺銀人壽備抵損失變動表

(a) 應收款項備抵損失之變動

民國一一〇年及一〇九年六月三十日應收款項之備抵損失期初餘額至期末餘額之調節表如下：

	110年1月至6月						合計
	12個月預期 信用損失	存續期間預 期信用損失 (集體評估)	存續期間預 期信用損失 (個別評估)	存續期間 預期信用 損失(非購 入或創始之 信用減損 金融資產)	依國際財務 報導準則第 九號規定提 列之減損	依「保險業資 產評估及逾期 放款催收款呆 帳處理辦法」 規定提列之減 損差異	
期初餘額	\$ 667	-	17,038	17	17,722	16	17,738
因期初已認列之金融工具所產生之變動：							
一 轉為12個月預期信用損失	-	-	-	(11)	(11)		(11)
一 於當期除列之金融資產	(31)	-	-	-	(31)		(31)
創始或購入之新金融資產	68	-	-	-	68		68
依「保險業資產評估及逾期放款催收款呆 帳處理辦法」規定提列之減損差異	-	-	-	-	-	(3)	(3)
匯兌及其他變動	(74)	-	1	3	(70)		(70)
期末餘額	\$ <u>630</u>	<u>-</u>	<u>17,039</u>	<u>9</u>	<u>17,678</u>	<u>13</u>	<u>17,691</u>

臺灣金融控股股份有限公司及子公司合併財務報告附註(續)

	109年1月至6月						
	12個月預期 信用損失	存續期間預 期信用損失 (集體評估)	存續期間預 期信用損失 (個別評估)	存續期間 預期信用 損失(非購 入或創始之 信用減損 金融資產)	依國際財務 報導準則第 九號規定提 列之減損	依「保險業資 產評估及逾期 放款催收款呆 帳處理辦法」 規定提列之減 損差異	合 計
期初餘額	\$ 588	-	17,196	4	17,788	34	17,822
因期初已認列之金融工具所產生之變動：							
一於當期除列之金融資產	(83)	-	(157)	-	(240)		(240)
創始或購入之新金融資產	89	-	-	-	89		89
依「保險業資產評估及逾期放款催收款呆 帳處理辦法」規定提列之減損差異	-	-	-	-	-	(13)	(13)
匯兌及其他變動	(40)	1	-	5	(34)		(34)
期末餘額	<u>\$ 554</u>	<u>1</u>	<u>17,039</u>	<u>9</u>	<u>17,603</u>	<u>21</u>	<u>17,624</u>

民國一一〇年及一〇九年一月一日至六月三十日並無因總帳面金額重大變動而導致備抵損失隨之產生重大變動之情形。

臺灣金融控股股份有限公司及子公司合併財務報告附註(續)

(b)擔保放款(含催收款項)備抵損失之變動

民國一一〇年及一〇九年六月三十日擔保放款(含催收款項)之備抵損失期初餘額至期末餘額之調節表如下：

	110年1月至6月						合 計
	12個月預期 信用損失	存續期間預 期信用損失 (集體評估)	存續期間預 期信用損失 (個別評估)	存續期間 預期信用 損失(非購 入或創始之 信用減損 金融資產)	依國際財務 報導準則第 九號規定提 列之減損	依「保險業資 產評估及逾期 放款催收款呆 帳處理辦法」 規定提列之減 損差異	
期初餘額	\$ 715	255	-	4,171	5,141	41,955	47,096
因期初已認列之金融工具所產生之變動：							
－轉為存續期間預期信用損失	(2)	2	-	-	-	-	-
－轉為信用減損金融資產	(1)	(23)	-	24	-	-	-
－轉為12個月預期信用損失	2,964	(58)	-	(2,906)	-	-	-
－於當期除列之金融資產	(118)	(10)	-	-	(128)	-	(128)
依「保險業資產評估及逾期放款催收款呆 帳處理辦法」規定提列之減損差異	-	-	-	-	-	(7,304)	(7,304)
轉銷呆帳後收回數	65,834	-	-	-	65,834	-	65,834
匯兌及其他變動	(69,017)	(33)	-	724	(68,326)	-	(68,326)
期末餘額	\$ 375	133	-	2,013	2,521	34,651	37,172

臺灣金融控股股份有限公司及子公司合併財務報告附註(續)

	109年1月至6月						合計
	12個月預期 信用損失	存續期間預 期信用損失 (集體評估)	存續期間預 期信用損失 (個別評估)	存續期間 預期信用 損失(非購 入或創始之 信用減損 金融資產)	依國際財務 報導準則第 九號規定提 列之減損	依「保險業資 產評估及逾期 放款催收款呆 帳處理辦法」 規定提列之減 損差異	
期初餘額	\$ 1,332	173	-	652	2,157	49,092	51,249
因期初已認列之金融工具所產生之變動：							
－轉為存續期間預期信用損失	(1)	1	-	-	-	-	-
－轉為信用減損金融資產	-	(44)	-	44	-	-	-
－轉為12個月預期信用損失	24	(24)	-	-	-	-	-
－於當期除列之金融資產	(10)	-	-	(11)	(21)	-	(21)
創始或購入之新金融資產	99	-	-	-	99	-	99
依「保險業資產評估及逾期放款催收款呆 帳處理辦法」規定提列之減損差異	-	-	-	-	-	(785)	(785)
轉銷呆帳後收回數	940	-	-	-	940	-	940
匯兌及其他變動	(721)	208	-	1,067	554	-	554
期末餘額	\$ <u>1,663</u>	<u>314</u>	<u>-</u>	<u>1,752</u>	<u>3,729</u>	<u>48,307</u>	<u>52,036</u>

民國一一〇年及一〇九年一月一日至六月三十日並無因總帳面金額重大變動而導致備抵損失隨之產生重大變動之情形。

臺灣金融控股股份有限公司及子公司合併財務報告附註(續)

(c)按攤銷後成本衡量之債務工具之備抵損失之變動

民國一一〇年及一〇九年六月三十日以攤銷後成本衡量之債務工具之備抵損失期初餘額至期末餘額之調節表如下：

	110年1月至6月					
	12個月預期 信用損失	存續期間預 期信用損失 (集體評估)	存續期間預 期信用損失 (個別評估)	存續期間 預期信用 損失(非購 入或創始之 信用減損 金融資產)	依國際財務 報導準則第 九號規定提 列之減損	合 計
期初餘額	\$ 100,902	-	-	-	100,902	100,902
因期初已認列之金融工具所產生之變動：						
—於當期除列之金融資產	(6,092)	-	-	-	(6,092)	(6,092)
購入或創始之新金融資產	17,003	-	-	-	17,003	17,003
匯兌及其他變動	(3,919)	-	-	-	(3,919)	(3,919)
期末餘額	<u>\$ 107,894</u>	<u>-</u>	<u>-</u>	<u>-</u>	<u>107,894</u>	<u>107,894</u>

臺灣金融控股股份有限公司及子公司合併財務報告附註(續)

	109年1月至6月					合 計
	12個月預期 信用損失	存續期間預 期信用損失 (集體評估)	存續期間預 期信用損失 (個別評估)	存續期間 預期信用 損失(非購 入或創始之 信用減損 金融資產)	依國際財務 報導準則第 九號規定提 列之減損	
期初餘額	\$ 91,870	-	-	-	91,870	91,870
因期初已認列之金融工具所產生之變動：						
一於當期除列之金融資產	(17,196)	-	-	-	(17,196)	(17,196)
購入或創始之新金融資產	20,760	-	-	-	20,760	20,760
匯兌及其他變動	(1,359)	-	-	-	(1,359)	(1,359)
期末餘額	<u>\$ 94,075</u>	<u>-</u>	<u>-</u>	<u>-</u>	<u>94,075</u>	<u>94,075</u>

民國一一〇年及一〇九年一月一日至六月三十日並無因總帳面金額重大變動而導致備抵損失隨之產生重大變動之情形。

臺灣金融控股股份有限公司及子公司合併財務報告附註(續)

(d)透過其他綜合損益按公允價值衡量之債務工具－備抵損失之變動

	110年1月至6月					合 計
	12個月預期 信用損失	存續期間預 期信用損失 (集體評估)	存續期間預 期信用損失 (個別評估)	存續期間 預期信用 損失(非購 入或創始之 信用減損 金融資產)	依國際財務 報導準則第 九號規定提 列之減損	
期初餘額	\$ 74	-	-	-	74	74
因期初已認列之金融工具所產生之變動：						
－於當期除列之金融資產	(23)	-	-	-	(23)	(23)
期末餘額	\$ 51	-	-	-	51	51
	109年1月至6月					合 計
	12個月預期 信用損失	存續期間預 期信用損失 (集體評估)	存續期間預 期信用損失 (個別評估)	存續期間 預期信用 損失(非購 入或創始之 信用減損 金融資產)	依國際財務 報導準則第 九號規定提 列之減損	
期初餘額	\$ 742	-	-	-	742	742
因期初已認列之金融工具所產生之變動：						
－於當期除列之金融資產	(327)	-	-	-	(327)	(327)
匯兌及其他變動	(218)	-	-	-	(218)	(218)
期末餘額	\$ 197	-	-	-	197	197

臺灣金融控股股份有限公司及子公司合併財務報告附註(續)

(e)臺銀人壽於民國一一〇年及一〇九年一月一日至六月三十日並無購入或創始之信用減損金融資產。

C.信用風險之曝險

a.臺銀人壽最大信用風險曝險之應收款項總帳面金額如下：

		應收款項				
		110.6.30				
	12個月 預期信 用損失	存續期 間預期 信用損失— 未減損	存續期 間預期 信用損失— 已減損	依「保險業 資產評估及 逾期放款催 收款呆帳處 理辦法」規 定需補提列 之減損	合 計	
低風險	\$ 4,200,420	31	-	-	4,200,451	
高風險	5,161	-	17,086	-	22,247	
總帳面金額	4,205,581	31	17,086	-	4,222,698	
備抵減損	(630)	-	(17,048)	-	(17,678)	
依「保險業資產評估及 逾期放款催收呆帳 處理辦法」規定需補 提列之減損	-	-	-	(13)	(13)	
總計	\$ 4,204,951	31	38	(13)	4,205,007	
		109.12.31				
	12個月 預期信 用損失	存續期 間預期 信用損失— 未減損	存續期 間預期 信用損失— 已減損	依「保險業 資產評估及 逾期放款催 收款呆帳處 理辦法」規 定需補提列 之減損	合 計	
低風險	\$ 6,282,852	43	-	-	6,282,895	
高風險	2,863	-	17,121	-	19,984	
總帳面金額	6,285,715	43	17,121	-	6,302,879	
備抵減損	(667)	-	(17,055)	-	(17,722)	
依「保險業資產評估及 逾期放款催收呆帳 處理辦法」規定需補 提列之減損	-	-	-	(16)	(16)	
總計	\$ 6,285,048	43	66	(16)	6,285,141	
		109.6.30				
	12個月 預期信 用損失	存續期 間預期 信用損失— 未減損	存續期 間預期 信用損失— 已減損	依「保險業 資產評估及 逾期放款催 收款呆帳處 理辦法」規 定需補提列 之減損	合 計	
低風險	\$ 6,213,994	20	-	-	6,214,014	
高風險	21,442	-	17,061	-	38,503	
總帳面金額	6,235,436	20	17,061	-	6,252,517	
備抵減損	(554)	(1)	(17,048)	-	(17,603)	
依「保險業資產評估及 逾期放款催收呆帳 處理辦法」規定需補 提列之減損	-	-	-	(21)	(21)	
總計	\$ 6,234,882	19	13	(21)	6,234,893	

臺灣金融控股股份有限公司及子公司合併財務報告附註(續)

b. 臺銀人壽最大信用風險曝險之擔保放款(含催收款項)總帳面金額如下：

擔保放款					
110.6.30					
	12個月 預期信 用損失	存續期 間預期 信用損失— 未減損	存續期 間預期 信用損失— 已減損	依「保險業 資產評估及 逾期放款催 收款呆帳處 理辦法」規 定需補提列 之減損	合 計
Current 0~M1	\$ 2,446,517	-	-	-	2,446,517
M2~M3	-	13,107	-	-	13,107
不良(D)	-	-	10,592	-	10,592
總帳面金額	2,446,517	13,107	10,592	-	2,470,216
備抵減損	(375)	(133)	(2,013)	-	(2,521)
依「保險業資產評估及 逾期放款催收款呆帳 處理辦法」規定需補 提列之減損				(34,651)	(34,651)
總計	<u>\$ 2,446,142</u>	<u>12,974</u>	<u>8,579</u>	<u>(34,651)</u>	<u>2,433,044</u>
109.12.31					
	12個月 預期信 用損失	存續期 間預期 信用損失— 未減損	存續期 間預期 信用損失— 已減損	依「保險業 資產評估及 逾期放款催 收款呆帳處 理辦法」規 定需補提列 之減損	合 計
Current 0~M1	\$ 3,090,293	-	-	-	3,090,293
M2~M3	-	16,388	-	-	16,388
不良(D)	-	-	20,702	-	20,702
總帳面金額	3,090,293	16,388	20,702	-	3,127,383
備抵減損	(715)	(255)	(4,171)	-	(5,141)
依「保險業資產評估及 逾期放款催收款呆帳 處理辦法」規定需補 提列之減損				(41,955)	(41,955)
總計	<u>\$ 3,089,578</u>	<u>16,133</u>	<u>16,531</u>	<u>(41,955)</u>	<u>3,080,287</u>
109.6.30					
	12個月 預期信 用損失	存續期 間預期 信用損失— 未減損	存續期 間預期 信用損失— 已減損	依「保險業 資產評估及 逾期放款催 收款呆帳處 理辦法」規 定需補提列 之減損	合 計
Current 0~M1	\$ 3,333,134	-	-	-	3,333,134
M2~M3	-	12,030	-	-	12,030
不良(D)	-	-	24,941	-	24,941
總帳面金額	3,333,134	12,030	24,941	-	3,370,105
備抵減損	(1,663)	(314)	(1,752)	-	(3,729)
依「保險業資產評估及 逾期放款催收款呆帳 處理辦法」規定需補 提列之減損				(48,307)	(48,307)
總計	<u>\$ 3,331,471</u>	<u>11,716</u>	<u>23,189</u>	<u>(48,307)</u>	<u>3,318,069</u>

臺灣金融控股股份有限公司及子公司合併財務報告附註(續)

(a)擔保品及其他信用增強

臺銀人壽針對授信業務採行一系列之政策及措施以降低信用風險，其中常用方法之一係要求借款人提供擔保品。臺銀人壽於擔保品評估管理、擔保品放款值核計等，訂有可徵提為擔保品之範圍及擔保品估價、管理與處分之程序，以確保債權。臺銀人壽金融資產之主要抵押品種類為不動產。

授信合約訂有債權保全、擔保物條款，明確定義信用事件發生時，得減少額度及縮短借款償還期限或視為全部到期等，以降低授信風險。

臺銀人壽關於擔保品政策於民國一一〇年及一〇九年一月一日至六月三十日間並無重大改變，且整體擔保品品質亦無重大改變。

臺銀人壽密切觀察金融工具之擔保品價值並考量需提列減損之已信用減損之金融資產。已信用減損之金融資產及減輕潛在損失之擔保品價值資訊如下：

	110.6.30		
	<u>曝險總額</u>	<u>備抵減損</u>	<u>擔保品 公允價值</u>
已減損金融資產：			
擔保放款(含催收款項)	\$ 10,592	(2,013)	28,827
已減損金融資產總額	<u>\$ 10,592</u>	<u>(2,013)</u>	<u>28,827</u>
	109.12.31		
	<u>曝險總額</u>	<u>備抵減損</u>	<u>擔保品 公允價值</u>
已減損金融資產：			
擔保放款(含催收款項)	\$ 20,702	(4,171)	50,399
已減損金融資產總額	<u>\$ 20,702</u>	<u>(4,171)</u>	<u>50,399</u>
	109.6.30		
	<u>曝險總額</u>	<u>備抵減損</u>	<u>擔保品 公允價值</u>
已減損金融資產：			
擔保放款(含催收款項)	\$ 24,941	(1,752)	465,447
已減損金融資產總額	<u>\$ 24,941</u>	<u>(1,752)</u>	<u>465,447</u>

臺灣金融控股股份有限公司及子公司合併財務報告附註(續)

c. 臺銀人壽最大信用風險曝險之金融資產總帳面金額如下：

	按攤銷後成本衡量之債務工具			
	110.6.30			
	12個月 預期信 用損失	存續期 間預期 信用損失— 未減損	存續期 間預期 信用損失— 已減損	合 計
低風險	\$ 322,130,847	-	-	322,130,847
高風險	300,000	-	-	300,000
總帳面金額	322,430,847	-	-	322,430,847
備抵減損	(107,894)	-	-	(107,894)
總計	\$ 322,322,953	-	-	322,322,953
	109.12.31			
	12個月 預期信 用損失	存續期 間預期 信用損失— 未減損	存續期 間預期 信用損失— 已減損	合 計
低風險	\$ 292,626,250	-	-	292,626,250
高風險	400,000	-	-	400,000
總帳面金額	293,026,250	-	-	293,026,250
備抵減損	(100,902)	-	-	(100,902)
總計	\$ 292,925,348	-	-	292,925,348
	109.6.30			
	12個月 預期信 用損失	存續期 間預期 信用損失— 未減損	存續期 間預期 信用損失— 已減損	合 計
低風險	\$ 286,293,249	-	-	286,293,249
高風險	400,000	-	-	400,000
總帳面金額	286,693,249	-	-	286,693,249
備抵減損	(94,075)	-	-	(94,075)
總計	\$ 286,599,174	-	-	286,599,174

d. 臺銀人壽最大信用風險曝險之金融資產總帳面金額如下：

	透過其他綜合損益按公允價值衡量之債務工具			
	110.6.30			
	12個月 預期信 用損失	存續期 間預期 信用損失— 未減損	存續期 間預期 信用損失— 已減損	合 計
投資等級	\$ 259,081	-	-	259,081
總帳面金額	259,081	-	-	259,081
備抵減損	(51)	-	-	(51)
公允價值調整	19,763	-	-	19,763
總計	\$ 278,793	-	-	278,793

臺灣金融控股股份有限公司及子公司合併財務報告附註(續)

透過其他綜合損益按公允價值衡量之債務工具				
109.12.31				
	12個月 預期信 用損失	存續期 間預期 信用損失— 未減損	存續期 間預期 信用損失— 已減損	合 計
投資等級	\$ 320,932	-	-	320,932
總帳面金額	320,932	-	-	320,932
備抵減損	(74)	-	-	(74)
公允價值調整	41,477	-	-	41,477
總計	\$ 362,335	-	-	362,335
109.6.30				
	12個月 預期信 用損失	存續期 間預期 信用損失— 未減損	存續期 間預期 信用損失— 已減損	合 計
投資等級	\$ 1,229,025	-	-	1,229,025
總帳面金額	1,229,025	-	-	1,229,025
備抵減損	(197)	-	-	(197)
公允價值調整	45,095	-	-	45,095
總計	\$ 1,273,923	-	-	1,273,923

e. 不適用減損規定之金融工具之信用風險最大曝險金額如下：

	110.6.30	109.12.31	109.6.30
債務工具	\$ 10,445,704	10,116,071	9,529,056

(3) 流動性風險

下表為金融負債之合約到期日，包含估計利息但不包含淨額協議之影響。

以淨額結算交割之衍生工具

	110.6.30				合 計
	1年以內	1年至2年	2年至5年	超過5年	
透過損益按公允價值衡量之金融負債					
外匯衍生工具	\$ (114,100)	-	-	-	(114,100)

以總額交割之衍生工具

	110.6.30				合 計
	1年以內	1年至2年	2年至5年	超過5年	
透過損益按公允價值衡量之金融負債					
外匯衍生工具					
現金流出	\$ (26,639,500)	-	-	-	(26,639,500)
現金流入	26,621,504	-	-	-	26,621,504
利率衍生工具					
現金流出	(36,091)	(7,009,801)	-	-	(7,045,892)
現金流入	-	6,939,000	-	-	6,939,000
現金流出小計	\$ (26,675,591)	(7,009,801)	-	-	(33,685,392)
現金流入小計	\$ 26,621,504	6,939,000	-	-	33,560,504
現金流量淨額	\$ (54,087)	(70,801)	-	-	(124,888)

臺灣金融控股股份有限公司及子公司合併財務報告附註(續)

以淨額結算交割之衍生工具

	109.12.31				合 計
	1年以內	1年至2年	2年至5年	超過5年	
透過損益按公允價值衡量之金融負債					
外匯衍生工具	\$ (332,478)	-	-	-	(332,478)

以淨額結算交割之衍生工具

	109.6.30				合 計
	1年以內	1年至2年	2年至5年	超過5年	
透過損益按公允價值衡量之金融負債					
外匯衍生工具	\$ (108,327)	-	-	-	(108,327)

非衍生性到期分析：

資 產	110.6.30				合 計
	1年以內	1年至2年	2年至5年	超過5年	
現金及約當現金	\$ 38,689,620	-	-	-	38,689,620
應收款項	2,266,644	-	-	-	2,266,644
透過損益按公允價值衡量之非衍生金融資產	1,325,841	206,341	3,136,875	10,214,433	14,883,490
透過其他綜合損益按公允價值衡量之金融資產	5,017	5,028	15,087	281,943	307,075
按攤銷後成本衡量之金融資產	35,404,986	19,808,634	31,973,757	559,433,500	646,620,877
其他金融資產	9,585,144	-	-	-	9,585,144
存出保證金	54,029	1,327	-	6,708,171	6,763,527
資產合計	\$ 87,331,281	20,021,330	35,125,719	576,638,047	719,116,377

負 債	110.6.30				合 計
	1年以內	1年至2年	2年至5年	超過5年	
應付款項	\$ 2,543,301	-	-	-	2,543,301
租賃負債	7,915	3,959	-	-	11,874
負債合計	\$ 2,551,216	3,959	-	-	2,555,175

臺灣金融控股股份有限公司及子公司合併財務報告附註(續)

109.12.31					
資 產	1年以內	1年至2年	2年至5年	超過5年	合 計
現金及約當現金	\$ 50,332,968	-	-	-	50,332,968
應收款項	4,314,792	-	-	-	4,314,792
透過損益按公允價值衡量之非衍生金融資產	227,341	1,227,341	1,245,523	13,589,898	16,290,103
透過其他綜合損益按公允價值衡量之金融資產	8,039	8,079	24,238	412,942	453,298
按攤銷後成本衡量之金融資產	42,764,780	20,643,220	30,043,589	497,254,386	590,705,975
其他金融資產	9,946,912	-	-	-	9,946,912
存出保證金	54,026	1,167	160	5,442,695	5,498,048
資產合計	<u>\$ 107,648,858</u>	<u>21,879,807</u>	<u>31,313,510</u>	<u>516,699,921</u>	<u>677,542,096</u>
109.12.31					
負 債	0至30天	1年至2年	2年至5年	超過5年	合 計
應付款項	\$ 2,378,444	-	-	-	2,378,444
租賃負債	7,892	7,602	320	-	15,814
負債合計	<u>\$ 2,386,336</u>	<u>7,602</u>	<u>320</u>	<u>-</u>	<u>2,394,258</u>
109.6.30					
資 產	1年以內	1年至2年	2年至5年	超過5年	合 計
現金及約當現金	\$ 35,190,347	-	-	-	35,190,347
應收款項	4,452,531	-	-	-	4,452,531
透過損益按公允價值衡量之非衍生金融資產	192,791	1,192,791	1,165,873	13,232,645	15,784,100
透過其他綜合損益按公允價值衡量之金融資產	923,168	8,332	24,995	424,544	1,381,039
按攤銷後成本衡量之金融資產	30,895,207	22,457,149	29,346,027	504,578,582	587,276,965
其他金融資產	5,361,144	-	-	-	5,361,144
存出保證金	54,676	-	653	5,443,315	5,498,644
資產合計	<u>\$ 77,069,864</u>	<u>23,658,272</u>	<u>30,537,548</u>	<u>523,679,086</u>	<u>654,944,770</u>
109.6.30					
負 債	0至30天	1年至2年	2年至5年	超過5年	合 計
應付款項	\$ 514,844	-	-	-	514,844
租賃負債	5,489	3,890	2,276	-	11,655
負債合計	<u>\$ 520,333</u>	<u>3,890</u>	<u>2,276</u>	<u>-</u>	<u>526,499</u>

臺灣金融控股股份有限公司及子公司合併財務報告附註(續)

(4) 市場風險

A. 匯率風險

a. 臺銀人壽曝露於重大外幣匯率風險之金融資產及負債如下：

	110.6.30			109.12.31			109.6.30			
	外幣	匯率	新臺幣	外幣	匯率	新臺幣	外幣	匯率	新臺幣	
金融資產										
澳 幣	\$	50,275	20,970	1,054,258	67,487	21,650	1,461,102	75,481	20,255	1,528,869
加拿大幣		27,844	22,510	626,758	27,301	22,060	602,259	26,769	21,560	577,138
港 幣		3	3,592	10	3	3,624	10	3	3,799	11
美 金		9,078,937	27,895	253,256,936	7,985,462	28,100	224,391,468	7,481,304	29,450	220,324,389
人 民 幣		39	4,316	167	39	4,325	168	270,560	4,169	1,127,966
新加坡幣		33,624	20,750	697,695	32,920	21,270	700,208	32,231	21,150	681,685
金融負債										
美 金		1,135,053	27,895	31,662,306	996,660	28,100	28,006,140	949,022	29,450	27,948,691

b. 臺銀人壽匯率風險集中資訊如下：

	110.6.30							總 計
	USD	AUD	HKD	CAD	CNY	SGD		
外幣金融資產								
現金及約當現金	\$	4,787,450	9,550	10	2,370	167	9,113	4,808,660
透過損益按公允價值衡量之金融資產		3,587,855	-	-	-	-	-	3,587,855
透過其他綜合損益按公允價值衡量之金融資產		124,002	-	-	-	-	-	124,002
放款及應收款項		2,205,957	-	-	-	-	-	2,205,957
按攤銷後成本衡量之金融資產		242,551,402	1,044,708	-	624,388	-	688,582	244,909,080
再保險合約資產		270	-	-	-	-	-	270
資產總計	\$	<u>253,256,936</u>	<u>1,054,258</u>	<u>10</u>	<u>626,758</u>	<u>167</u>	<u>697,695</u>	<u>255,635,824</u>
外幣金融負債								
應付款項	\$	1,712,225	-	-	-	-	-	1,712,225
暫收款		27,000	-	-	-	-	-	27,000
保險負債		29,923,081	-	-	-	-	-	29,923,081
負債總計	\$	<u>31,662,306</u>	<u>-</u>	<u>-</u>	<u>-</u>	<u>-</u>	<u>-</u>	<u>31,662,306</u>

註：民國一〇九年六月三十日，美元兌換新臺幣匯率：27.895；澳幣兌換新臺幣匯率：20.970；港幣兌換新臺幣匯率：3.592；加幣兌換新臺幣匯率：22.510；人民幣兌換新臺幣匯率：4.316；新加坡幣兌換新臺幣匯率：20.750。

	109.12.31							總 計
	USD	AUD	HKD	CAD	CNY	SGD		
外幣金融資產								
現金及約當現金	\$	3,504,158	27,851	10	2,322	168	9,337	3,543,846
透過損益按公允價值衡量之金融資產		4,034,257	-	-	-	-	-	4,034,257
透過其他綜合損益按公允價值衡量之金融資產		207,457	-	-	-	-	-	207,457
放款及應收款		2,852,390	17,733	-	-	-	-	2,870,123
按攤銷後成本衡量之金融資產		213,793,206	1,415,518	-	599,937	-	690,871	216,499,532
資產總計	\$	<u>224,391,468</u>	<u>1,461,102</u>	<u>10</u>	<u>602,259</u>	<u>168</u>	<u>700,208</u>	<u>227,155,215</u>
外幣金融負債								
應付款項	\$	14,962	-	-	-	-	-	14,962
暫收款		433	-	-	-	-	-	433
保險負債		27,990,745	-	-	-	-	-	27,990,745
負債總計	\$	<u>28,006,140</u>	<u>-</u>	<u>-</u>	<u>-</u>	<u>-</u>	<u>-</u>	<u>28,006,140</u>

註：民國一〇九年十二月三十一日，美元兌換新臺幣匯率：28.100；澳幣兌換新臺幣匯率：21.650；港幣兌換新臺幣匯率：3.624；加幣兌換新臺幣匯率：22.06；人民幣兌換新臺幣匯率：4.325；新加坡幣兌換新臺幣匯率：21.27。

臺灣金融控股股份有限公司及子公司合併財務報告附註(續)

	109.6.30						總計
	USD	AUD	HKD	CAD	CNY	SGD	
外幣金融資產							
現金及約當現金	\$ 4,228,838	12,285	11	2,268	24,055	9,280	4,276,737
透過損益按公允價值衡量之金融資產	4,726,016	-	-	-	-	-	4,726,016
透過其他綜合損益按公允價值衡量之金融資產	215,480	-	-	-	-	-	215,480
放款及應收款	2,452,445	18,000	-	-	40,793	-	2,511,238
按攤銷後成本衡量之金融資產	208,701,610	1,498,584	-	574,870	1,063,118	672,405	212,510,587
資產總計	<u>\$ 220,324,389</u>	<u>1,528,869</u>	<u>11</u>	<u>577,138</u>	<u>1,127,966</u>	<u>681,685</u>	<u>224,240,058</u>
外幣金融負債							
應付款項	\$ 20,938	-	-	-	-	-	20,938
暫收款	130,038	-	-	-	-	-	130,038
保險負債	27,797,715	-	-	-	-	-	27,797,715
負債總計	<u>\$ 27,948,691</u>	<u>-</u>	<u>-</u>	<u>-</u>	<u>-</u>	<u>-</u>	<u>27,948,691</u>

註：民國一〇九年六月三十日，美元兌換新臺幣匯率：29.450；澳幣兌換新臺幣匯率：20.255；港幣兌換新臺幣匯率：3.799；加幣兌換新臺幣匯率：21.56；人民幣兌換新臺幣匯率：4.169；新加坡幣兌換新臺幣匯率：21.15。

B.利率分析

臺銀人壽之金融資產及金融負債利率暴險於本附註之流動性風險管理中說明。

敏感度分析係依衍生及非衍生工具於報導日之利率暴險而決定。對於浮動利率負債，其分析方式係假設報導日流通在外之負債金額於整年度皆流通在外。臺銀人壽內部向主要管理階層報告利率時所使用之變動率為利率增加或減少50BPS基本點，此亦代表管理階層對利率之合理可能變動範圍之評估。

C.敏感性分析

除了使用風險值分析來管理市場風險外，臺銀人壽亦採用敏感度分析(Sensitivity Analysis)以作為公司風險分析、風險預警與業務管理之依據。敏感度分析係衡量單一風險因子變動所造成投資組合價值變動之金額，易於瞭解風險因子在可能的極端變動中，每一變動對投資組合影響的效果。

單位：新臺幣億元

110.6.30			
主要風險	變動幅度	影響金額	
		權益	損益
匯率風險	新臺幣兌所有外幣貶值5%	1.86	43.93
匯率風險	新臺幣兌所有外幣升值5%	(1.86)	(43.93)
利率風險	利率曲線上升50BPS	(2.11)	-
利率風險	利率曲線下跌50BPS	0.67	-
證券價格風險	權益證券價格上升10% (貨幣型基金上升2%)	32.42	0.78
證券價格風險	權益證券價格下跌10% (貨幣型基金下跌2%)	(32.42)	(0.78)

臺灣金融控股股份有限公司及子公司合併財務報告附註(續)

單位：新臺幣億元

109.12.31			
主要風險	變動幅度	影響金額	
		權益	損益
匯率風險	新臺幣兌所有外幣貶值5%	2.12	36.70
匯率風險	新臺幣兌所有外幣升值5%	(2.12)	(36.70)
利率風險	利率曲線上升50BPS	(1.84)	-
利率風險	利率曲線下跌50BPS	0.68	-
證券價格風險	權益證券價格上升10% (貨幣型基金上升2%)	27.23	0.60
證券價格風險	權益證券價格下跌10% (貨幣型基金下跌2%)	(27.23)	(0.60)

單位：新臺幣億元

109.6.30			
主要風險	變動幅度	影響金額	
		權益	損益
匯率風險	新臺幣兌所有外幣貶值5%	2.47	22.08
匯率風險	新臺幣兌所有外幣升值5%	(2.47)	(22.08)
利率風險	利率曲線上升50BPS	(2.19)	-
利率風險	利率曲線下跌50BPS	1.31	-
證券價格風險	權益證券價格上升10% (貨幣型基金上升2%)	38.81	-
證券價格風險	權益證券價格下跌10% (貨幣型基金下跌2%)	(38.81)	-

(5)保險合約風險

A.保險風險資訊

a.保險風險之敏感度－保險合約及具裁量參與特性之金融工具：

110.6.30

	假設變動	稅前損益變動	股東權益變動
死亡率	X1.1	1,199	959
罹病率	X1.1	(27,054)	(21,643)
解約率	X0.9	(16,611)	(13,289)
費用	X1.1	(99,563)	(79,650)
投資報酬率	(0.25)%	(530,488)	(424,390)

臺灣金融控股股份有限公司及子公司合併財務報告附註(續)

	109.12.31		
	假設變動	稅前損益變動	股東權益變動
死亡率	X1.1	(8,563)	(6,850)
罹病率	X1.1	(50,400)	(40,320)
解約率	X0.9	(37,801)	(30,241)
費用	X1.1	(220,527)	(176,421)
投資報酬率	(0.25)%	(1,012,345)	(809,876)

	109.6.30		
	假設變動	稅前損益變動	股東權益變動
死亡率	X1.1	(4,431)	(3,545)
罹病率	X1.1	(25,106)	(20,085)
解約率	X0.9	(17,571)	(14,057)
費用	X1.1	(102,068)	(81,654)
投資報酬率	(0.25)%	(487,831)	(390,265)

b. 保險風險集中之說明

臺銀人壽並無針對定族群、年齡及性別銷售保險商品，且銷售區域遍及全臺；並為提昇保險風險管理能力，依據保險業辦理再保險分出分入及其他危險分散機制管理辦法訂定「臺銀人壽保險股份有限公司再保險風險管理計畫」，並根據該計畫詳加落實各項風險管理措施，故臺銀人壽並無保險風險集中之虞。

c. 理賠發展趨勢

(a) 直接業務損失發展趨勢

臺銀人壽截至民國一一〇年六月三十日、一〇九年十二月三十一日及六月三十日止，過去十年度之累積理賠發展趨勢如下表：

民國一一〇年六月三十日

意外年度	發展年度										賠款準備金
	1	2	3	4	5	6	7	8	9	10	
101	154,279	205,435	212,378	212,718	212,723	212,779	212,791	213,675	213,691	213,744	-
102	180,680	239,468	241,754	242,260	242,751	242,768	242,999	243,008	243,017	243,071	54
103	175,230	239,054	244,975	248,572	249,198	249,331	249,438	249,439	249,452	249,508	69
104	193,752	247,659	252,173	252,532	252,765	252,841	252,841	253,179	253,193	253,251	410
105	179,511	242,480	247,064	248,005	248,080	248,249	248,339	248,703	248,717	248,774	525
106	175,140	231,659	240,398	240,848	240,892	240,987	241,079	241,402	241,416	241,475	583
107	200,911	257,159	269,614	270,344	270,590	270,691	270,789	271,158	271,173	271,235	891
108	205,023	262,124	272,935	274,033	274,303	274,407	274,506	274,926	274,941	275,004	2,069
109	198,597	258,176	266,135	267,218	267,487	267,591	267,691	268,108	268,123	268,185	10,009
110	225,207	300,280	309,826	311,110	311,429	311,544	311,654	312,162	312,179	312,246	87,039

未報賠款準備金及1年期以內已報未付賠款

101,649

加：超過1年期已報未付賠款

9,657

賠款準備金餘額

111,306

臺灣金融控股股份有限公司及子公司合併財務報告附註(續)

民國一〇九年十二月三十一日

意外年度	發展年度										賠款準備金
	1	2	3	4	5	6	7	8	9	10	
100	158,377	203,046	210,567	211,079	211,120	211,123	211,167	211,236	212,089	212,144	-
101	174,121	224,805	228,749	229,003	229,080	229,096	229,103	229,170	229,178	229,238	60
102	184,487	240,404	246,748	247,020	247,450	248,029	248,091	248,140	248,724	248,781	641
103	194,819	238,026	245,923	248,279	248,544	248,636	248,725	248,793	249,232	249,295	570
104	194,813	243,357	248,027	248,696	248,911	248,912	248,968	249,037	249,484	249,549	637
105	189,755	244,369	249,639	251,250	251,338	251,463	251,518	251,583	252,076	252,138	800
106	202,733	259,431	273,828	274,335	274,525	274,658	274,718	274,790	275,307	275,375	1,040
107	176,786	231,577	239,238	240,132	240,302	240,420	240,475	240,544	240,983	241,048	1,810
108	210,358	276,610	285,263	286,346	286,553	286,698	286,762	286,839	287,410	287,482	10,872
109	200,501	259,896	268,341	269,383	269,585	269,726	269,787	269,860	270,426	270,494	69,993

未報賠款準備金 86,423
 加：已報未付賠款 38,080
 賠款準備金餘額 124,503

民國一〇九年六月三十日

意外年度	發展年度										賠款準備金
	1	2	3	4	5	6	7	8	9	10	
100	160,503	213,336	219,067	219,202	219,331	219,379	219,380	219,410	219,557	219,560	-
101	154,279	205,435	212,378	212,718	212,723	212,779	212,791	213,675	213,691	213,693	2
102	180,680	239,468	241,754	242,260	242,751	242,768	242,999	243,008	243,103	243,106	98
103	175,230	239,054	244,975	248,572	249,198	249,331	249,438	249,845	249,943	249,946	508
104	193,752	247,659	252,173	252,532	252,765	252,841	252,933	253,283	253,387	253,390	549
105	179,511	242,480	247,064	248,005	248,080	248,150	248,241	248,618	248,717	248,720	640
106	175,140	231,659	240,398	240,848	241,090	241,160	241,252	241,589	241,694	241,696	848
107	200,911	257,159	269,614	270,557	270,824	270,899	270,996	271,380	271,490	271,492	1,878
108	205,023	262,124	269,566	270,559	270,844	270,921	271,019	271,445	271,553	271,556	9,432
109	198,597	264,602	272,230	273,250	273,547	273,628	273,730	274,173	274,285	274,289	75,692

未報賠款準備金 89,647
 加：已報未付賠款 17,087
 賠款準備金餘額 106,734

(b)自留業務損失發展趨勢

臺銀人壽截至民國一一〇年六月三十日、一〇九年十二月三十一日及六月三十日止，過去十年度之累積理賠發展趨勢如下表：

民國一一〇年六月三十日

意外年度	發展年度										賠款準備金
	1	2	3	4	5	6	7	8	9	10	
101	150,945	199,370	205,933	206,273	206,278	206,334	206,347	206,979	206,995	207,048	-
102	170,401	228,908	231,194	231,700	232,191	232,208	232,439	232,448	232,458	232,512	54
103	171,189	231,198	237,119	240,717	241,342	241,475	241,582	241,583	241,596	241,652	69
104	191,598	245,304	249,819	250,178	250,411	250,487	250,487	250,816	250,830	250,888	401
105	177,345	237,456	241,901	242,841	242,917	243,085	243,175	243,522	243,535	243,591	506
106	175,140	231,259	239,597	240,047	240,091	240,185	240,277	240,598	240,612	240,671	580
107	194,407	249,805	262,260	262,989	263,228	263,328	263,425	263,779	263,794	263,855	866
108	203,523	260,224	270,335	271,421	271,688	271,792	271,891	272,305	272,320	272,383	2,048
109	197,547	255,921	263,753	264,821	265,086	265,189	265,289	265,697	265,712	265,774	9,853
110	223,207	297,229	306,603	307,867	308,180	308,295	308,405	308,901	308,918	308,986	85,779

臺灣金融控股股份有限公司及子公司合併財務報告附註(續)

民國一〇九年十二月三十一日

意外年度	發展年度										賠款準備金
	1	2	3	4	5	6	7	8	9	10	
100	152,766	195,800	202,941	203,453	203,495	203,498	203,541	203,610	204,213	204,267	-
101	166,896	216,798	220,742	220,995	221,073	221,089	221,095	221,163	221,170	221,230	60
102	177,338	230,255	236,199	236,471	236,901	237,480	237,543	237,591	238,128	238,184	593
103	192,319	233,110	241,007	243,364	243,629	243,720	243,810	243,877	244,293	244,356	546
104	193,219	239,697	244,227	244,896	245,111	245,113	245,167	245,236	245,666	245,731	618
105	187,037	241,651	246,921	248,532	248,620	248,743	248,797	248,863	249,343	249,405	785
106	199,983	254,380	268,377	268,883	269,070	269,200	269,259	269,331	269,832	269,899	1,016
107	174,081	228,873	236,534	237,418	237,586	237,703	237,758	237,826	238,257	238,322	1,788
108	208,458	273,710	282,235	283,307	283,512	283,655	283,719	283,796	284,357	284,429	10,719
109	198,245	256,652	264,895	265,919	266,117	266,256	266,317	266,389	266,939	267,007	68,762

民國一〇九年六月三十日

意外年度	發展年度										賠款準備金
	1	2	3	4	5	6	7	8	9	10	
100	152,434	202,660	207,600	207,735	207,865	207,913	207,913	207,944	208,091	208,094	-
101	150,945	199,370	205,933	206,273	206,278	206,334	206,347	206,979	206,995	206,997	2
102	170,401	228,908	231,194	231,700	232,191	232,208	232,439	232,448	232,543	232,545	97
103	171,189	231,198	237,119	200,717	241,342	241,475	241,582	241,962	242,060	242,063	481
104	191,598	245,304	249,819	250,178	250,411	250,487	250,578	250,920	251,024	251,027	540
105	177,345	237,456	241,901	242,841	242,917	242,986	243,075	243,435	243,534	243,537	620
106	175,140	231,259	239,597	240,047	240,287	240,357	240,449	240,783	240,888	240,891	844
107	194,407	249,805	262,260	263,172	263,432	263,505	263,602	263,971	264,080	264,083	1,823
108	203,523	260,224	267,605	268,591	268,875	268,951	269,050	269,472	269,579	269,583	9,359
109	197,547	262,992	270,535	271,545	271,839	271,909	272,021	272,458	272,571	272,574	75,027

臺銀人壽針對已報及未報賠案之預計未來給付及其相關理賠處理成本提存賠款準備。該等準備之提存作業因涉及諸多不確定、估計及判斷，故存有高度之複雜性。任何估計或判斷之改變視為會計估計變動處理，其變動所造成之影響數列入當期損益。某些賠案可能會延遲通報臺銀人壽，另，估列未報賠案預計可能賠付金額時，涉及大量過去之賠付經驗及主觀判斷，因此，並無法確認資產負債表日所估列之賠款準備會與賠案最終之賠付金額相等。帳列賠款準備係依據目前現時可得之資訊估計之，然而，最終之結果可能因賠案之續後發展而偏離原始估計值。

上表係列示賠案之理賠發展趨勢，各意外年度係指賠案出險年度，橫軸則代表賠案之發展年度，每一斜線代表每一年度年底之各意外年度累積已發生賠款金額，所稱已發生賠款金額包括已決賠款，說明臺銀人壽如何隨時間經過估計各意外年度之理賠金額。影響臺銀人壽賠款準備提存數之情況與趨勢未必與未來相同，因此，預計未來賠付金額並無法經由上表之理賠發展趨勢據以決定之。

臺灣金融控股股份有限公司及子公司合併財務報告附註(續)

B.保險合約之信用風險、流動性風險及市場風險

a.信用風險

110.6.30

名稱	信用評等機構	評等等級	評等日期
中再	S&P	A	102.06.10
慕再	S&P	AA-	95.12.22
瑞再	S&P	AA-	100.10.28
科隆	S&P	AA+	99.02.04
直布羅陀	S&P	A+	104.09.17
法國再保	S&P	AA-	104.09.07
日本第一生命	S&P	A+	103.11.26

109.12.31

名稱	信用評等機構	評等等級	評等日期
中再	S&P	A	102.06.10
慕再	S&P	AA-	95.12.22
瑞再	S&P	AA-	100.10.28
科隆	S&P	AA+	99.02.04
直布羅陀	S&P	A+	104.09.17
法國再保	S&P	AA-	104.09.07
日本第一生命	S&P	A+	103.11.26

109.6.30

名稱	信用評等機構	評等等級	評等日期
中再	S&P	A	102.06.10
慕再	S&P	AA-	95.12.22
瑞再	S&P	AA-	100.10.28
科隆	S&P	AA+	99.02.04
直布羅陀	S&P	A+	104.09.17
法國再保	S&P	AA-	104.09.07
日本第一生命	S&P	A+	103.11.26

臺灣金融控股股份有限公司及子公司合併財務報告附註(續)

b. 流動性風險

臺銀人壽以傳統保險商品、萬能壽險保險商品、利變年金保險商品、自由分紅保險商品及外幣保單保險商品截至民國一一〇年六月三十日之有效保單(並未考量新契約保費收入及期初約當現金)依公司實際經驗發生率訂定相關精算假設(包括死亡率、契約解約率、費用、佣金費用、罹病率及宣告利率等)，預估未來保險負債之現金流量，分析結果未來淨現金流量未有負值之現象發生。

截至民國一一〇年六月三十日、一〇九年十二月三十一日及六月三十日止，臺銀人壽保險合約及投資合約負債準備流動性風險之到期日分析如下：

單位：百萬元

110.6.30未折現之預期現金流(出)入			
<12個月	1~5年	>5年	合計
\$ 8,042	61,767	1,036,729	1,106,538

109.12.31未折現之預期現金流(出)入			
<12個月	1~5年	>5年	合計
\$ (1,629)	57,665	1,097,938	1,153,974

109.6.30未折現之預期現金流(出)入			
<12個月	1~5年	>5年	合計
\$ (8,744)	56,840	1,092,673	1,140,769

c. 市場風險

保險合約之市場風險係指保險業因市場變動之因素，造成資產投報率無法達到商品設計當時之預定利率，致使保險人發生財務損失之風險，依據臺銀人壽各險種之準備金成本與臺銀人壽民國一一〇年六月底之投資報酬率所計算而得之利差風險，經評估尚在臺銀人壽可承受之風險範圍內。

C. 嵌入主保險合約之衍生性商品非以公允價值衡量時，該嵌入式衍生性商品之市場風險曝險資訊：臺銀人壽無此類保險合約。

(6) 金融資產及金融負債互抵

臺銀人壽有適用金管會認可之國際會計準則第32號第42段之規定互抵之金融工具交易，與該類交易相關之金融資產及金融負債係以淨額表達於資產負債表。

臺灣金融控股股份有限公司及子公司合併財務報告附註(續)

臺銀人壽亦有從事未符合公報規定互抵條件，但有與交易對手簽訂受可執行淨額交割總約定或類似協議規範，如：全球附買回總約定(global master repurchase agreement)、全球證券出借總約定(global securities lending agreement)或類似協議等附買回或反向再買回交易。上述受可執行淨交割總約定或類似協議在交易雙方選擇以淨額交割時，得以金融資產及金融負債互抵後淨額交割，若無，則以總額進行交割。但若交易之一方有違約之情事發生時，交易之另一方得選擇以淨額交割。

下表列示上述金融資產與金融負債互抵之相關資訊：

110.6.30						
受互抵、可執行淨額交割總約定或類似協議規範之金融資產						
說明	於資產負債表中互抵之		列報於資產負債表之金融資產淨額 (c)=(a)-(b)	未於資產負債表互抵之相關金額(d)		淨額 (e)=(c)-(d)
	已認列之金融資產總額 (a)	已認列之金融負債總額 (b)		金融工具(註)	所收取之現金擔保品	
衍生金融資產	\$ 1,395,243	-	1,395,243	174,072	-	1,221,171

110.6.30						
受互抵、可執行淨額交割總約定或類似協議規範之金融負債						
說明	於資產負債表中互抵之		列報於資產負債表之金融負債淨額 (c)=(a)-(b)	未於資產負債表互抵之相關金額(d)		淨額 (e)=(c)-(d)
	已認列之金融負債總額 (a)	已認列之金融資產總額 (b)		金融工具(註)	設質抵押之現金擔保品	
衍生性金融負債	\$ 536,848	-	536,848	536,848	-	-

(註)包含淨額交割總約定及非現金之財務擔保品。

109.12.31						
受互抵、可執行淨額交割總約定或類似協議規範之金融資產						
說明	於資產負債表中互抵之		列報於資產負債表之金融資產淨額 (c)=(a)-(b)	未於資產負債表互抵之相關金額(d)		淨額 (e)=(c)-(d)
	已認列之金融資產總額 (a)	已認列之金融負債總額 (b)		金融工具(註)	所收取之現金擔保品	
衍生金融資產	\$ 2,771,055	-	2,771,055	101,191	-	2,669,864

109.12.31						
受互抵、可執行淨額交割總約定或類似協議規範之金融負債						
說明	於資產負債表中互抵之		列報於資產負債表之金融負債淨額 (c)=(a)-(b)	未於資產負債表互抵之相關金額(d)		淨額 (e)=(c)-(d)
	已認列之金融負債總額 (a)	已認列之金融資產總額 (b)		金融工具(註)	設質抵押之現金擔保品	
衍生性金融負債	\$ 250,885	-	250,885	7,500	-	243,385

(註)包含淨額交割總約定及非現金之財務擔保品。

臺灣金融控股股份有限公司及子公司合併財務報告附註(續)

109.6.30

受互抵、可執行淨額交割總約定或類似協議規範之金融資產						
說明	於資產負債表中互抵之		列報於資產負債表之金融資產淨額 (c)=(a)-(b)	未於資產負債表互抵之相關金額(d)		淨額 (e)=(c)-(d)
	已認列之 金融資產總額 (a)	已認列之 金融負債總額 (b)		金融工具(註)	所收取之 現金擔保品	
衍生金融資產	\$ 1,941,690	-	1,941,690	30,004	-	1,911,686

109.6.30

受互抵、可執行淨額交割總約定或類似協議規範之金融負債						
說明	於資產負債表中互抵之		列報於資產負債表之金融負債淨額 (c)=(a)-(b)	未於資產負債表互抵之相關金額(d)		淨額 (e)=(c)-(d)
	已認列之 金融負債總額 (a)	已認列之 金融資產總額 (b)		金融工具(註)	設質抵押之 現金擔保品	
衍生性金融負債	\$ 30,004	-	30,004	30,004	-	-

(註)包含淨額交割總約定及非現金之財務擔保品。

5. 子公司－臺銀證券

(1) 風險管理政策及組織架構

臺銀證券整體性風險管理制度以「風險管理政策」為最高指導原則，於「風險管理政策」中明確訂定臺銀證券風險管理之原則、範圍、權責組織、與流程等重要風險管理事項。

臺銀證券風險管理制度，涵蓋營運過程中所面臨之各類風險，包括市場風險、信用風險、流動性風險、作業風險及其他風險(如法律風險、策略風險、聲譽風險等)。各項業務於承作前，必須先辨識其所面臨之各類風險，並完整規劃管理風險的機制與方法，確保其符合風險管理政策之規範。

有關各類風險管理機制如下：

- 臺銀證券從事各項業務，應有效辨識、衡量、監督及控制各項風險，將可能產生之風險控制在可承受之程度內，以達成風險管理與報酬合理化之目標。
- 建立風險指標與預警機制，以採取適當之風險監控。
- 建立風險溝通機制，定期或適時將完整之風險訊息向上陳報、向下傳達及跨部門間溝通，並依規定予以公開揭露。
- 開發新種業務或商品、變更作業流程、發展資訊系統或運作前，應事先評估其風險，並就相關之風險管理備妥適當之書面作業處理程序及控管辦法。
- 加強培養專業之風險管理人員，及對營業單位人員進行風險管理教育訓練，以健全臺銀證券之風險管理文化。

臺灣金融控股股份有限公司及子公司合併財務報告附註(續)

為有效控制臺銀證券整體之風險，臺銀證券成立專責之風險管理部，負責風險管理相關工作。風險管理部隸屬於總經理，在組織架構上獨立於各業務單位及交易活動之外行使職權，職司臺銀證券風險管理事宜。臺銀證券風險管理組織架構包括董事會、風險管理委員會、風險管理部及各業務單位，透過適當之權責劃分及專業分工，建立從上而下共同遵守的風險管理文化，以確保風險管理制度有效運作。

財務風險管理

a. 市場風險

市場風險係指金融資產價值在某段期間因市場價格不確定變動，可能引致資產負債表內外項目發生虧損之風險，所謂市場價格是指市場利率、匯率、權益證券及商品價格。

針對臺銀證券所有業務之市場風險，透過下列風險管理機制運作予以有效管理：

- (a) 臺銀證券應明確訂定可操作之金融商品內容、交易範圍及各部門及各階層之授權架構。
- (b) 臺銀證券各營業單位從事金融商品操作時，應有效辨識、衡量、監督及控制其風險，將風險控制於臺銀證券之市場風險胃納內。
- (c) 建立有關市場風險指標、預警系統、超限處理及溝通通報之機制，以採取適當之市場風險管理對策，達成完善監控與事先預防。
- (d) 建立一套完整的市場風險資訊管理系統，包括前台交易系統、後台作業系統及中台風險管理系統，明確劃分權責，確保市場風險控管之獨立運作，維持其適當性及平衡性。
- (e) 建立臺銀證券市場風險量化之模型，以具體評估及呈現臺銀證券暴險情形，並加以系統化管理。
- (f) 臺銀證券各營業單位開發新種金融業務或商品、變更作業流程及發展資訊系統或運作前，應事先評估其市場風險，並就相關風險管理備妥適當之書面作業處理程序及控管辦法。
- (g) 加強金融商品業務人員之教育訓練及專業知識，建立具市場風險意識的企業文化。

b. 信用風險

信用風險之管理範圍涵蓋臺銀證券資產負債表表內及表外業務所衍生(含當前與潛在性)之各項信用風險，例如整體徵信、證券信用交易組合、投資業務、逾期債權、信用風險抵減工具(包括擔保品徵提、保證提供及避險等)、有價證券融資交易及店頭市場衍生金融工具交易等。

臺灣金融控股股份有限公司及子公司合併財務報告附註(續)

臺銀證券信用風險應透過下列機制管理：

- (a) 臺銀證券應明確訂定可承作之業務範圍、交易範圍及各個層級之授權架構。
- (b) 各營業單位從事各項業務時，應有效辨識、評估、衡量、監督及控制其風險，將風險控制於臺銀證券之信用風險胃納內。
- (c) 建立有關信用風險指標、訂定信用分級管理、預警系統、超限處理及溝通通報之機制，以採取適當之信用風險管理對策，達成完善監控與事先預防。
- (d) 建立一套完整的信用風險資訊管理系統，明確劃分權責，確保信用風險控管之獨立運作，維持其適當性及平衡性。
- (e) 建立臺銀證券信用風險量化之模型，以具體評估及呈現臺銀證券暴險情形，並加以系統化管理。
- (f) 臺銀證券各營業單位開辦各種金融業務或商品及發展資訊系統或運作前，應事先評估其信用風險，並就相關風險管理備妥適當之書面作業處理程序及控管機制。
- (g) 加強員工之教育訓練及專業知識，以建立具信用風險意識的企業文化。

c. 流動性風險

流動性風險係指無法將資產變現或取得足夠資金，以致不能履行到期責任的風險，稱為「資金流動性風險」，以及由於市場深度不足或失序，處理或抵銷所持部位時面臨市價顯著變動的風險，稱為「市場流動性風險」。

臺銀證券對於所有業務之流動性風險管理以保守穩健原則，預估短期性之現金流量，並就整體部位管理日常資金流量及市場變動，調整流動性缺口。

另為提升資金流動性，除經常維持適量之現金及可迅速變現有價證券，各營業單位每日填報資金通報說明其資金流出、流入情形，以每日掌握公司資金概況。

臺銀證券經常檢討影響現金流量之因素(含假設因素)及模擬分析資金寬鬆、持平及緊俏之流動性需求，資金短絀時之應變措施如下：

- (a) 向金融機構借款。
- (b) 出售短期票券、政府公債、公司債。
- (c) 調整融資融券利率及成數。
- (d) 出售上市、上櫃之公司股票及基金受益憑證。

臺灣金融控股股份有限公司及子公司合併財務報告附註(續)

d.作業風險管理

有關臺銀證券營運活動及管理流程所面對之作業風險(即起因於內部流程、人員及系統之不當或失誤，或因外部事件導致直接或間接損失之風險，包括法律風險，但排除策略風險及信譽風險)，應綜合評估其發生頻率及損失程度，採取適當作業風險回應措施。

臺銀證券各營業單位若有風險損失事件之發生、處理及追蹤等情形，應填妥「作業風險損失事件紀錄表」之損失事件通報欄，於當月月底前通報風險管理部據以建立作業風險損失資料庫；並定期彙總與分析，並向風險管理委員會或董事會提出報告及建議。

(2)信用風險

信用風險係臺銀證券因客戶或金融工具之交易對手無法履行合約義務而產生財務損失之風險，主要來自於臺銀證券應收之款項及債務工具投資。

臺銀證券從事金融交易所暴露之信用風險，包括發行人信用風險、交易對手信用風險及標的資產信用風險：

- 發行人信用風險係指臺銀證券持有金融債務工具或存放於銀行之存款，因發行人(或保證人)或銀行，發生違約、破產或清算而未依約定條件履行償付(或代償)義務，而使臺銀證券蒙受財務損失之風險。
- 交易對手信用風險係指與臺銀證券承作金融工具之交易對手於約定日期未履行交割或支付義務，而使臺銀證券蒙受財務損失之風險。
- 標的資產信用風險係指因金融工具所連結之標的資產信用品質轉弱、信用貼水上升、信用評等調降或發生符合契約約定之違約情事而產生損失之風險。

A.信用風險品質分級

臺銀證券內部信用風險品質分級，可分為低風險、高風險及已減損，各等級定義如下：

- a.低風險：表示該公司或標的具有穩健程度以上之財務承諾履約能力，即使面臨重大之不確定因素或暴露於不利之條件，亦能維持其財務承諾履約能力。
- b.高風險：表示該公司或標的之財務承諾履約能力脆弱，不利之經營、財務或經濟條件，將削減其財務承諾履約能力，該公司是否能履行承諾，需視經營環境與財務狀況是否有利而定。
- c.已減損：表示該公司或標的未依約履行其義務，臺銀證券依潛在損失估計已達減損標準。

臺灣金融控股股份有限公司及子公司合併財務報告附註(續)

B.自原始認列後信用風險已顯著增加之判斷

臺銀證券於每一報導日評估各項適用IFRS 9減損規定之金融工具，自原始認列後信用風險是否已顯著增加。為作此評估，臺銀證券考量顯示自原始認列後信用風險顯著增加合理且可佐證之資訊(包括前瞻性資訊)，主要考量指標包括內部/外部信用評等等級、逾期狀況之資訊、信用價差、與借款人、發行人或交易對手有關之其他市場資訊、同一借款人之其他金融工具之信用風險已顯著增加等。

C.違約及信用減損金融資產之定義

臺銀證券對金融資產違約之定義，係與判斷金融資產信用減損者相同，如符合下列一項或多項條件，則判定該金融資產已違約且信用減損：

- a.質性指標：如有證據顯示發行人或交易對手將無法支付合約款項，或顯示發行人或交易對手有重大財務困難，例如：
 - (a)發行人或交易對手已破產或可能聲請破產或財務重整。
 - (b)發行人或交易對手之其他金融工具合約已違約。
 - (c)由於發行人或交易對手財務困難而使該金融資產之活絡市場消失。
 - (d)以反映已發生信用損失之大幅折價購入或創始金融資產。
- b.金融資產如已連續一段期間不再符合違約及信用減損之定義，則判定為回復至履約狀態(已治癒)，不再視為已違約及信用減損之金融資產。

前述違約及信用減損定義適用於臺銀證券所持有之所有金融資產，且與為內部信用風險管理目的對攸關金融資產所用之定義一致，並同時運用於相關減損評估模型中。

D.預期信用損失之衡量

a.採用之方法與假設

臺銀證券針對自原始認列後信用風險並未顯著增加之金融工具，係按12個月預期信用損失金額衡量該金融工具之備抵損失；針對自原始認列後信用風險已顯著增加或信用減損之金融工具及應收營業租賃款，則按存續期間預期信用損失金額衡量。

為衡量預期信用損失，臺銀證券於考量金融資產或發行人或交易對手未來12個月及存續期間違約機率(PD)，納入違約損失率(LGD)後乘以違約暴險額(EAD)，並考量貨幣時間價值之影響，分別計算12個月及存續期間預期信用損失。

臺灣金融控股股份有限公司及子公司合併財務報告附註(續)

違約機率為發行人或交易對手發生違約(請詳前述「違約及信用減損金融資產之定義」說明)之機率，違約損失率係發行人或交易對手一旦違約造成之損失比率。臺銀證券相關減損評估所使用之違約機率及違約損失率，係依據中華信用評等公司定期公布之違約率及違約損失率資訊，或內部歷史資訊(如信用損失經驗等)，並根據現時可觀察之資料及前瞻性總體經濟資訊(例如國內生產毛額及經濟成長率等)調整歷史資料後計算。

臺銀證券以金融資產之攤銷後成本衡量違約暴險額。

用以評估預期信用損失之估計技術或重大假設於民國一一〇年及一〇九年一月一日至六月三十日未有重大變動。

b. 前瞻性資訊之考量

臺銀證券於判斷金融資產自原始認列後信用風險是否已顯著增加及衡量預期信用損失時，皆將前瞻性資訊納入考量。

臺銀證券除於債券減損評估所使用中華信用評等公司定期公布之違約率機率及違約損失率資訊，業已考量前瞻性總體經濟情況，並作適當之調整外，餘金融資產經評估後認為，考量前瞻總體經濟情況對於其減損計算結果之影響並不重大。

E. 信用風險之暴險

金融資產之帳面金額代表最大信用暴險金額(不考慮備抵損失之最大信用暴險金額)。報導日最大信用暴險金額為：

	(單位：新台幣千元)		
	110.6.30	109.12.31	109.6.30
現金及約當現金	\$ 121,079	181,149	124,680
透過損益按公允價值衡量之金融資產—流動	452,114	476,556	679,323
透過其他綜合損益按公允價值衡量之金融資產—流動	2,101,405	2,007,025	2,056,141
按攤銷後成本衡量之金融資產	137,802	138,574	144,920
應收款項	17,366,325	9,950,569	7,470,028
其他應收款(註)	1,188	16	1,519
	\$ 20,179,913	12,753,889	10,476,611

臺灣金融控股股份有限公司及子公司合併財務報告附註(續)

其中，臺銀證券透過其他綜合損益按公允價值衡量及按攤銷後成本衡量之金融資產最大信用風險曝險之金融資產總帳面金額依風險等級資訊揭露如下：

債務工具—透過其他綜合損益按公允價值衡量之金融資產

	110.6.30				
	12個月 預期信 用損失	存續期 間預期 信用損失 —未減損	存續期 間預期 信用損失 —已減損	評價調整	合 計
低風險	\$ 2,092,236	-	-	-	2,092,236
總帳面金額	2,092,236	-	-	-	2,092,236
備抵減損	(3,970)	-	-	-	(3,970)
評價調整	-	-	-	9,169	9,169
總計	\$ 2,088,266	-	-	9,169	2,097,435

債務工具—透過其他綜合損益按公允價值衡量之金融資產

	109.12.31				
	12個月 預期信 用損失	存續期 間預期 信用損失 —未減損	存續期 間預期 信用損失 —已減損	評價調整	合 計
低風險	\$ 1,995,751	-	-	-	1,995,751
總帳面金額	1,995,751	-	-	-	1,995,751
備抵減損	(3,692)	-	-	-	(3,692)
評價調整	-	-	-	11,274	11,274
總計	\$ 1,992,059	-	-	11,274	2,003,333

債務工具—透過其他綜合損益按公允價值衡量之金融資產

	109.6.30				
	12個月 預期信 用損失	存續期 間預期 信用損失 —未減損	存續期 間預期 信用損失 —已減損	評價調整	合 計
低風險	\$ 2,052,585	-	-	-	2,052,585
總帳面金額	2,052,585	-	-	-	2,052,585
備抵減損	(1,826)	-	-	-	(1,826)
評價調整	-	-	-	3,556	3,556
總計	\$ 2,050,759	-	-	3,556	2,054,315

臺灣金融控股股份有限公司及子公司合併財務報告附註(續)

債務工具—按攤銷後成本衡量之金融資產					
110.6.30					
	12個月 預期信用 損失	存續期 間預期 信用損失 —未減損	存續期 間預期 信用損失 —已減損	購入或 創始之 信用減損 —已減損	合 計
低風險	\$ 137,802	-	-	-	137,802
總帳面金額	137,802	-	-	-	137,802
備抵減損	-	-	-	-	-
總計	\$ 137,802	-	-	-	137,802

債務工具—按攤銷後成本衡量之金融資產					
109.12.31					
	12個月 預期信用 損失	存續期 間預期 信用損失 —未減損	存續期 間預期 信用損失 —已減損	購入或 創始之 信用減損 —已減損	合 計
低風險	\$ 138,574	-	-	-	138,574
總帳面金額	138,574	-	-	-	138,574
備抵減損	-	-	-	-	-
總計	\$ 138,574	-	-	-	138,574

債務工具—按攤銷後成本衡量之金融資產				
109.6.30				
	12個月 預期信用 損失	存續期 間預期 信用損失 —未減損	存續期 間預期 信用損失 —已減損	合 計
低風險	\$ 144,920	-	-	144,920
總帳面金額	144,920	-	-	144,920
備抵減損	-	-	-	-
總計	\$ 144,920	-	-	144,920

應收帳款及其他應收款					
110.6.30					
	12個月 預期信用 損失	存續期 間預期 信用損失 —未減損	存續期 間預期 信用損失 —已減損	評價調整	合 計
低風險	\$ 17,367,513	-	-	-	17,367,513
總帳面金額	17,367,513	-	-	-	17,367,513
備抵減損	(1,217)	-	-	-	(1,217)
總計	\$ 17,366,296	-	-	-	17,366,296

臺灣金融控股股份有限公司及子公司合併財務報告附註(續)

應收帳款及其他應收款					
109.12.31					
	12個月 預期信 用損失	存續期 間預期 信用損失 —未減損	存續期 間預期 信用損失 —已減損	評價調整	合 計
低風險	\$ 9,905,585	-	-	-	9,905,585
總帳面金額	9,905,585	-	-	-	9,905,585
備抵減損	(64)	-	-	-	(64)
總計	<u>\$ 9,905,521</u>	<u>-</u>	<u>-</u>	<u>-</u>	<u>9,905,521</u>
應收帳款及其他應收款					
109.6.30					
	12個月 預期信 用損失	存續期 間預期 信用損失 —未減損	存續期 間預期 信用損失 —已減損	評價調整	合 計
低風險	\$ 7,471,547	-	-	-	7,471,547
總帳面金額	7,471,547	-	-	-	7,471,547
備抵減損	(1,548)	-	-	-	(1,548)
總計	<u>\$ 7,469,999</u>	<u>-</u>	<u>-</u>	<u>-</u>	<u>7,469,999</u>

不適用減損規定之金融工具之信用風險最大曝險金額如下：

	110.6.30	109.12.31	109.6.30
債務工具	<u>\$ 403,219</u>	<u>380,038</u>	<u>614,473</u>

金融資產按地區別最大信用暴險金額為：

(單位：新台幣千元)			
	110.6.30 (臺灣)	109.12.31 (臺灣)	109.6.30 (臺灣)
現金及約當現金	\$ 121,079	181,149	124,680
透過損益按公允價值衡 量之金融資產—流動	452,114	476,556	679,323
透過其他綜合損益按公 允價值衡量之金融資 產—流動	2,101,405	2,007,025	2,056,141
按攤銷後成本衡量之金 融資產	137,802	138,574	144,920
應收款項	17,366,325	9,950,569	7,470,028
其他應收款(註)	1,188	16	1,519
	<u>\$ 20,179,913</u>	<u>12,753,889</u>	<u>10,476,611</u>

臺灣金融控股股份有限公司及子公司合併財務報告附註(續)

金融資產按產業別之最大信用暴險金額為：

	政府機關及 證券交易所	金融業	一般公司	個 人	合 計
110年6月30日					
現金及約當現金	\$ -	121,079	-	-	121,079
透過損益按公允價值 衡量之金融資產－ 流動	-	48,895	403,219	-	452,114
透過其他綜合損益按 公允價值衡量之金 融資產－流動	-	287,631	1,813,774	-	2,101,405
按攤銷後成本衡量之 金融資產	-	-	137,802	-	137,802
應收款項	1,436,748	12	-	15,929,565	17,366,325
其他應收款(註)	-	-	-	1,188	1,188
	<u>\$ 1,436,748</u>	<u>457,617</u>	<u>2,354,795</u>	<u>15,930,753</u>	<u>20,179,913</u>
109年12月31日					
現金及約當現金	\$ -	181,149	-	-	181,149
透過損益按公允價值 衡量之金融資產－ 流動	-	96,731	379,825	-	476,556
透過其他綜合損益按 公允價值衡量之金 融資產－流動	-	289,725	1,717,300	-	2,007,025
按攤銷後成本衡量之 金融資產	-	-	138,574	-	138,574
應收款項	627,363	9,587	-	9,313,619	9,950,569
其他應收款(註)	-	-	-	16	16
	<u>\$ 627,363</u>	<u>577,192</u>	<u>2,235,699</u>	<u>9,313,635</u>	<u>12,753,889</u>
109年6月30日					
現金及約當現金	\$ -	124,680	-	-	124,680
透過損益按公允價值 衡量之金融資產－ 流動	-	96,366	582,957	-	679,323
透過其他綜合損益按 公允價值衡量之金 融資產－流動	-	291,969	1,764,172	-	2,056,141
按攤銷後成本衡量之 金融資產	-	-	144,920	-	144,920
應收款項	81,665	10,421	-	7,377,942	7,470,028
其他應收款(註)	-	-	-	1,519	1,519
	<u>\$ 81,665</u>	<u>523,436</u>	<u>2,492,049</u>	<u>7,379,461</u>	<u>10,476,611</u>

註：帳列其他流動資產

臺灣金融控股股份有限公司及子公司合併財務報告附註(續)

F.子公司臺銀證券信用品質資訊

a.透過其他綜合損益按公允價值衡量之債務工具—備抵損失之變動

	110年1月至6月					合 計
	12個月預期信用損失	存續期間預期信用損失(集體評估)	存續期間預期信用損失(個別評估)	存續期間預期信用損失(非購入或創始之信用減損金融資產)	依國際財務報導準則第九號規定提列之減損	
期初餘額	\$ 3,692	-	-	-	3,692	3,692
購入或創始之新金融資產	1,100	-	-	-	1,100	1,100
迴轉利益	(822)	-	-	-	(822)	(822)
期末餘額	<u>\$ 3,970</u>	<u>-</u>	<u>-</u>	<u>-</u>	<u>3,970</u>	<u>3,970</u>
	109年1月至6月					合 計
	12個月預期信用損失	存續期間預期信用損失(集體評估)	存續期間預期信用損失(個別評估)	存續期間預期信用損失(非購入或創始之信用減損金融資產)	依國際財務報導準則第九號規定提列之減損	
期初餘額	\$ 556	-	-	-	556	556
購入或創始之新金融資產	1,552	-	-	-	1,552	1,552
迴轉利益	(282)	-	-	-	(282)	(282)
期末餘額	<u>\$ 1,826</u>	<u>-</u>	<u>-</u>	<u>-</u>	<u>1,826</u>	<u>1,826</u>

民國一一〇年及一〇九年一月一日至六月三十日並無因總帳面金額重大變動，造成備抵損失隨之重大變動之情事。

臺灣金融控股股份有限公司及子公司合併財務報告附註(續)

b. 應收帳款及其他應收款之備抵損失之變動

民國一一〇年及一〇九年六月三十日應收帳款及其他應收款之備抵損失期初餘額至期末餘額之調節表如下：

	110年1月至6月					合 計
	12個月預期信用損失	存續期間預期信用損失(集體評估)	存續期間預期信用損失(個別評估)	存續期間預期信用損失(非購入或創始之信用減損金融資產)	依國際財務報導準則第九號規定提列之減損	
期初餘額	\$ 64	-	-	-	64	64
認列減損損失	1,179	-	-	-	1,179	1,179
迴轉利益	(26)	-	-	-	(26)	(26)
期末餘額	<u>\$ 1,217</u>	<u>-</u>	<u>-</u>	<u>-</u>	<u>1,217</u>	<u>1,217</u>
	109年1月至6月					合 計
	12個月預期信用損失	存續期間預期信用損失(集體評估)	存續期間預期信用損失(個別評估)	存續期間預期信用損失(非購入或創始之信用減損金融資產)	依國際財務報導準則第九號規定提列之減損	
期初餘額	\$ 118	-	-	-	118	118
認列減損損失	2,453	-	-	-	2,453	2,453
收回	(71)	-	-	-	(71)	(71)
迴轉利益	(952)	-	-	-	(952)	(952)
期末餘額	<u>\$ 1,548</u>	<u>-</u>	<u>-</u>	<u>-</u>	<u>1,548</u>	<u>1,548</u>

民國一一〇年及一〇九年一月一日至六月三十日並無因總帳面金額重大變動，造成備抵損失隨之重大變動之情事。

臺灣金融控股股份有限公司及子公司合併財務報告附註(續)

(3)流動性風險

下表為金融負債之到期日，包含估計利息但不包含淨額協議之影響。

	1~30天	31~90天	91天~1年	超過1年	合 計
110年6月30日					
非衍生金融負債					
短期借款	\$ 251,055	-	-	-	251,055
應付商業本票	1,269,848	-	-	-	1,269,848
附買回債券負債	2,450,751	132,545	-	-	2,583,296
融券保證金	18,530	18,530	37,060	-	74,120
應付融券擔保價款	19,691	19,691	39,380	-	78,762
應付帳款	13,406,715	-	-	-	13,406,715
代收款項	76,360	-	-	-	76,360
其他應付款	106,757	-	-	-	106,757
其他應付款－關係人	181,851	-	-	-	181,851
租賃負債－流動	901	1,774	8,042	-	10,717
其他流動負債	127	-	-	-	127
租賃負債－非流動	-	-	-	5,369	5,369
其他非流動負債	-	-	-	8,194	8,194
	<u>\$ 17,782,586</u>	<u>172,540</u>	<u>84,482</u>	<u>13,563</u>	<u>18,053,171</u>
109年12月31日					
非衍生金融負債					
短期借款	\$ 252,900	-	-	-	252,900
應付商業本票	604,902	-	-	-	604,902
附買回債券負債	2,761,451	32,511	-	-	2,793,962
融券保證金	48,824	48,824	97,647	-	195,295
應付融券擔保價款	53,458	53,458	106,917	-	213,833
應付帳款	6,724,681	-	-	-	6,724,681
代收款項	846,165	-	-	-	846,165
其他應付款	70,993	-	-	-	70,993
其他應付款－關係人	122,039	-	-	-	122,039
租賃負債－流動	897	1,767	8,025	-	10,689
其他流動負債	155	-	-	-	155
租賃負債－非流動	-	-	-	10,731	10,731
其他非流動負債	-	-	-	6,059	6,059
	<u>\$ 11,486,465</u>	<u>136,560</u>	<u>212,589</u>	<u>16,790</u>	<u>11,852,404</u>

臺灣金融控股股份有限公司及子公司合併財務報告附註(續)

	1~30天	31~90天	91天~1年	超過1年	合 計
109年6月30日					
非衍生金融負債					
短期借款	\$ 265,050	-	-	-	265,050
應付商業本票	579,870	-	-	-	579,870
附買回債券負債	2,724,908	-	-	-	2,724,908
融券保證金	26,384	26,384	52,767	-	105,535
應付融券擔保價款	29,331	29,331	58,663	-	117,325
應付帳款	5,075,182	-	-	-	5,075,182
代收款項	12,706	-	-	-	12,706
其他應付款	96,481	-	-	-	96,481
其他應付款—關係人	108,149	-	-	-	108,149
租賃負債—流動	894	1,759	7,992	-	10,645
其他流動負債	257	-	-	-	257
租賃負債—非流動	-	-	-	16,086	16,086
其他非流動負債	-	-	-	5,659	5,659
	<u>\$ 8,919,212</u>	<u>57,474</u>	<u>119,422</u>	<u>21,745</u>	<u>9,117,853</u>

臺銀證券並不預期到期日分析之現金流量發生時點會顯著提早，或實際金額會有顯著不同。

(4)市場風險

A.權益證券價格風險

單位：新臺幣百萬元

敏感度分析

	權 益	損 益 (稅 後)
110.6.30		
價格上漲10%	54.60	225.07
價格下跌10%	23.50	22.77
	權 益	損 益 (稅 後)
109.12.31		
價格上漲10%	41.74	127.23
價格下跌10%	11.63	(16.31)
	權 益	損 益 (稅 後)
109.6.30		
價格上漲10%	19.06	136.64
價格下跌10%	(9.00)	(39.87)

臺灣金融控股股份有限公司及子公司合併財務報告附註(續)

B.利率風險

臺銀證券於報導日有關附息金融工具庫存部位之利率概述如下：

	<u>110.6.30</u>	<u>109.12.31</u>	<u>109.6.30</u>
固定利率工具：			
可轉債	\$ 403,219	380,038	614,473
公司債	1,951,575	1,855,874	1,909,093
金融債	<u>287,632</u>	<u>289,725</u>	<u>291,968</u>
	<u>\$ 2,642,426</u>	<u>2,525,637</u>	<u>2,815,534</u>

(5)匯率風險

	<u>110.6.30</u>		
	<u>外幣(千元)</u>	<u>匯率(元)</u>	<u>新台幣</u>
金融資產：			
貨幣性項目			
美元	8,820	27.895	246,025
非貨幣性項目			
美元	584	27.895	16,295
金融負債：			
貨幣性項目			
美元	9,001	27.895	251,078
		<u>109.12.31</u>	
	<u>外幣(千元)</u>	<u>匯率(元)</u>	<u>新台幣</u>
金融資產：			
貨幣性項目			
美元	9,296	28.100	264,411
金融負債：			
貨幣性項目			
美元	9,002	28.100	252,962

臺灣金融控股股份有限公司及子公司合併財務報告附註(續)

	109.6.30		
	外幣(千元)	匯率(元)	新台幣
金融資產：			
貨幣性項目			
美元	8,793	29.450	258,956
非貨幣性項目			
美元	255	29.450	7,518
金融負債：			
貨幣性項目			
美元	9,002	29.450	265,122

臺銀證券之匯率風險主要來自於以外幣計價之現金及約當現金、應收帳款、透過損益按公允價值衡量之金融資產—流動、透過其他綜合損益按公允價值衡量之金融資產—流動、按攤銷後成本衡量之金融資產及短期借款，於換算時產生外幣兌換損益。於民國一一〇年及一〇九年六月三十日當新臺幣相對於人民幣及美元貶值或升值1%，而其他所有因素維持不變之情況下，民國一一〇年及一〇九年一月一日至六月三十日之稅前淨利將皆為增加或減少112千元及14千元。

(6) 金融資產之移轉—未整體除列之已移轉金融資產

臺銀證券在日常營運的交易行為中，已移轉金融資產未符合整體除列條件者，大部分為依據附買回協議之債務證券或依據證券出借協議借出之權益證券。由於該等交易致收取合約現金流量已移轉於他人，並反映臺銀證券於未來期間依固定價格買回已移轉金融資產之責任的相關負債。針對該類交易，臺銀證券於交易有效期內不能使用、出售或質押該等已移轉金融資產，但臺銀證券仍承擔利率風險及信貸風險，故未整體除列。下表分析未符合整體除列條件的金融資產及其相關金融負債資訊：

金融資產類別	110.6.30				
	已移轉金融資產帳面金額	相關金融負債帳面金額	已移轉金融資產公允價值(a)	相關金融負債公允價值(b)	公允價值淨部位(c)=(a)-(b)
透過損益按公允價值衡量之金融資產					
透過其他綜合損益按公允價值衡量之金融資產					
附買回條件協議	\$ 2,014,614	2,000,739	2,014,614	2,000,739	13,875

臺灣金融控股股份有限公司及子公司合併財務報告附註(續)

金融資產類別	109.12.31				
	已移轉金融資產帳面金額	相關金融負債帳面金額	已轉轉金融資產公允價值(a)	相關金融負債公允價值(b)	公允價值淨部位(c)=(a)-(b)
透過損益按公允價值衡量之金融資產					
附買回條件協議	\$ 11,780	10,000	11,780	10,000	1,780
透過其他綜合損益按公允價值衡量之金融資產					
附買回條件協議	1,919,518	1,901,162	1,919,518	1,901,162	18,356
金融資產類別	109.6.30				
	已移轉金融資產帳面金額	相關金融負債帳面金額	已轉轉金融資產公允價值(a)	相關金融負債公允價值(b)	公允價值淨部位(c)=(a)-(b)
透過損益按公允價值衡量之金融資產					
附買回條件協議	\$ 16,680	15,000	16,680	15,000	1,680
透過其他綜合損益按公允價值衡量之金融資產					
附買回條件協議	1,967,684	1,950,368	1,967,684	1,950,368	17,316

九、資本管理

(一)資本管理目標及程序

本公司及各子公司之合格自有資本應足以因應法令資本需求，且達到最低法定資本適足率，此為本公司及各子公司資本管理之基本目標。有關合格資本及法定資本之計提計算方式，係依主管機關規定辦理。

為確保本公司及各子公司之資本結構健全，以因應營運所可能面臨的風險或經濟、市場變化之衝擊，並維持公司的健全營運及發展，公司應就所面對之風險組合及其風險特性予以評估所需資本，藉由資本分配進行風險管理，實現資源配置最適化。

有關金控集團資本適足率之計算及控管，本公司係依據「金融控股公司合併資本適足性管理辦法」及「臺灣金融控股股份有限公司及各子公司資本適足性管理準則」之相關規定辦理，並每半年申報主管機關。另，本公司之子公司則應符合各業別資本適足性之相關規範。

為維持本公司集團及各子司之資本適足性，本公司及各子公司均訂有資本適足率之目標比率及警示比率，當資本適足率接近或低於警示比率時，應適時提出因應計畫。

臺灣金融控股股份有限公司及子公司合併財務報告附註(續)

(二)資本適足率

民國一〇九年六月三十日

單位：%

各公司	項 目	金融控股公司 持股比率	集團合格資本	集團法定 資本需求
金融控股公司		100 %	401,488,483	436,186,743
銀行子公司		100 %	329,599,512	220,599,123
證券子公司		100 %	3,753,099	1,615,337
保險子公司		100 %	24,597,079	16,568,392
應扣除項目		-	(441,119,951)	(436,119,951)
小 計			318,318,222	238,849,644
集團資本適足比率				133.27

民國一〇九年十二月三十一日

單位：%

各公司	項 目	金融控股公司 持股比率	集團合格資本	集團法定 資本需求
金融控股公司		100 %	377,886,230	402,281,440
銀行子公司		100 %	328,668,144	230,774,514
證券子公司		100 %	3,206,081	1,180,875
保險子公司		100 %	13,264,146	15,037,272
應扣除項目		-	(408,110,582)	(402,210,582)
小 計			314,914,019	247,063,519
集團資本適足比率				127.46

臺灣金融控股股份有限公司及子公司合併財務報告附註(續)

民國一〇九年六月三十日

單位：%

各公司	項 目	金融控股公司 持股比率	集團合格資本	集團法定 資本需求
金融控股公司		100 %	372,008,905	396,121,329
銀行子公司		100 %	326,452,502	222,513,268
證券子公司		100 %	2,830,843	1,077,455
保險子公司		100 %	15,985,757	15,048,728
應扣除項目		-	(403,538,271)	(396,038,271)
小 計			313,739,736	238,722,509
集團資本適足比率				131.42

說明：1.依「金融控股公司合併資本適足性管理辦法」之計算規定填列。

2.集團資本適足比率=集團合格資本淨額÷集團法定資本需求。

3.本格式於第一季及第三季時，得免編製。

(三)金融控股公司合格資本

110.6.30	
項 目	金 額
普通股	103,125,000
符合銀行其他第一類資本條件規定之資本工具	-
其他特別股及次順位債券	-
預收股本	-
資本公積	140,260,226
法定盈餘公積	9,259,392
特別盈餘公積	56,150,735
累積盈虧	20,417,111
其他權益	72,276,019
減：商譽及其他無形資產	-
減：遞延資產	-
減：庫藏股	-
合格資本合計	401,488,483

臺灣金融控股股份有限公司及子公司合併財務報告附註(續)

109.12.31	
項 目	金 額
普通股	103,125,000
符合銀行其他第一類資本條件規定之資本工具	-
其他特別股及次順位債券	-
預收股本	-
資本公積	140,260,226
法定盈餘公積	8,527,130
特別盈餘公積	51,757,163
累積盈虧	18,389,451
其他權益	55,824,830
減：商譽及其他無形資產	-
減：遞延資產	-
減：庫藏股	-
合格資本合計	377,883,800

臺灣金融控股股份有限公司及子公司合併財務報告附註(續)

109.6.30	
項 目	金 額
普通股	103,125,000
符合銀行其他第一類資本條件規定之資本工具	-
其他特別股及次順位債券	-
預收股本	-
資本公積	140,260,226
法定盈餘公積	8,527,130
特別盈餘公積	51,757,163
累積盈虧	14,412,256
其他權益	53,927,130
減：商譽及其他無形資產	-
減：遞延資產	-
減：庫藏股	-
合格資本合計	372,008,905

說明：1.依「金融控股公司合併資本適足性管理辦法」之計算規定填列。

2.本格式於第一季及第三季時，得免編製。

十、關係人交易

(一)關係人之名稱及關係

關 係 人 名 稱	與 本 公 司 之 關 係
華南金融控股(股)公司及其子公司 (以下簡稱華南金控)	子公司臺灣銀行及臺銀人壽採用權益法之被投資公司
唐榮鐵工廠(股)公司 (以下簡稱唐榮鐵工廠)	子公司臺灣銀行採用權益法之被投資公司
臺億建築經理(股)公司 (以下簡稱臺億建經)	子公司臺灣銀行採用權益法之被投資公司
臺灣中小企業銀行(股)公司 (以下簡稱臺灣中小企銀)	實質關係人
臺灣土地銀行 (以下簡稱土地銀行)	實質關係人
中國輸出入銀行	實質關係人
國泰世華商業銀行(股)公司 (以下簡稱國泰商銀)	實質關係人
彰化商業銀行(股)公司 (以下簡稱彰化商銀)	實質關係人
中影股份有限公司	實質關係人

臺灣金融控股股份有限公司及子公司合併財務報告附註(續)

關係人名稱	與本公司之關係
其他關係人	係董事、監察人、董事長、總經理、經理人及其配偶二親等以內親屬等

(二)主要管理階層人員交易

1.主要管理階層人員報酬

主要管理階層人員報酬包括：

	110年 4月至6月	109年 4月至6月	110年 1月至6月	109年 1月至6月
短期員工福利	\$ 11,515	11,016	23,210	21,687
退職後福利	188	95	358	365
	<u>\$ 11,703</u>	<u>11,111</u>	<u>23,568</u>	<u>22,052</u>

(三)關係人交易項目

1.存放銀行同業(帳列現金及約當現金)

	110.6.30		109.12.31		109.6.30	
	金額	占各該 科目%	金額	占各該 科目%	金額	占各該 科目%
華南金控	<u>\$ 250,132</u>	<u>0.18</u>	<u>1,068,607</u>	<u>0.61</u>	<u>1,458,348</u>	<u>0.87</u>

2.銀行同業存款

	110.6.30		109.12.31		109.6.30	
	金額	占各該 科目%	金額	占各該 科目%	金額	占各該 科目%
華南金控	<u>\$ 258,375</u>	<u>0.49</u>	<u>193,429</u>	<u>0.40</u>	<u>301,233</u>	<u>0.65</u>

3.拆借銀行同業

	110.6.30			
	最高餘額	期末餘額	利率 區間%	當期利息 收入淨額
華南金控	\$ 10,531,720	<u>7,124,350</u>	0.09~2.90	<u>10,626</u>

臺灣金融控股股份有限公司及子公司合併財務報告附註(續)

	109.12.31			
	最高餘額	期末餘額	利率 區間%	當期利息 收入淨額
華南金控	\$ 10,216,070	<u>3,437,000</u>	0.12~3.25	<u>36,207</u>

	109.6.30			
	最高餘額	期末餘額	利率 區間%	當期利息 收入淨額
華南金控	\$ 10,216,070	<u>4,123,000</u>	0.12~3.25	<u>21,754</u>

4.存出保證金(帳列其他資產—淨額)

關係人名稱	摘要	110.6.30	109.12.31	109.6.30
華南金控	房屋押金	<u>\$ 160</u>	<u>160</u>	<u>160</u>

5.銀行同業拆借(帳列央行及金融同業存款)

	110.6.30			
	最高餘額	期末餘額	利率 區間%	當期利息 收入淨額
華南金控	\$ 6,000,000	<u>1,459,490</u>	0.01~2.70	<u>741</u>

	109.12.31			
	最高餘額	期末餘額	利率 區間%	當期利息 收入淨額
華南金控	\$ 13,215,700	<u>927,300</u>	0.10~2.90	<u>6,449</u>

	109.6.30			
	最高餘額	期末餘額	利率 區間%	當期利息 費用淨額
華南金控	\$ 13,215,700	<u>-</u>	0.10~2.52	<u>5,216</u>

與關係人交易之同業拆借利率，與非關係人並無差異。

6.存款

	110.6.30		109.12.31		109.6.30	
	金額	占各該 科目%	金額	占各該 科目%	金額	占各該 科目%
華南金控	\$ 353,676	0.01	352,059	0.01	361,903	0.01
唐榮鐵工廠	2,199	-	149,901	-	2,222	-
臺億建經	-	-	67	-	-	-
合計	<u>\$ 355,875</u>	<u>0.01</u>	<u>502,027</u>	<u>0.01</u>	<u>364,125</u>	<u>0.01</u>

本公司及子公司對上開關係人之存款利率，均按牌告利率為基礎計算，存款條件與一般存款戶並無不同。

臺灣金融控股股份有限公司及子公司合併財務報告附註(續)

7.應收款項

關係人名稱	摘要	110.6.30	109.12.31	109.6.30
華南金控	股利收入	\$ -	-	1,710,133
	利息收入	1	4	4
		<u>\$ 1</u>	<u>4</u>	<u>1,710,137</u>

8.透過損益按公允價值衡量之金融資產/透過其他綜合損益按公允價值衡量之金融資產

關係人名稱	摘要	110.6.30	109.12.31	109.6.30
華南金控	金融債(帳列透過損益按公允價值衡量之金融資產)	\$ 2,000,000	2,000,000	2,000,000
	金融債(帳列透過其他綜合損益按公允價值衡量之金融資產)	-	-	900,000
	評價調整	54,395	91,278	76,326
	帳面價值	<u>\$ 2,054,395</u>	<u>2,091,278</u>	<u>2,976,326</u>
	應收利息	<u>\$ 45,000</u>	<u>22,685</u>	<u>53,967</u>

子公司臺銀人壽民國一一〇年及一〇九年四月一日至六月三十日及一月一日至六月三十日投資關係企業之金融債所產生利息收入為11,219千元、12,861千元、22,315千元及29,761千元。

9.放款

類別	戶數或關係人名稱	本期最高餘額	110.6.30			擔保品內容	與非關係人之交易條件有無不同
			期末餘額	履約情形			
				正常放款	逾期放款		
消費性放款	32戶	14,686	11,976	11,976	-	無	無
自用住宅抵押放款	246戶	1,025,073	873,225	873,225	-	土地及建物	無
拆借銀行同業	土地銀行	7,587,762	6,459,740	6,459,740	-	無	無
拆借銀行同業	華南銀行	5,814,060	3,818,215	3,818,215	-	無	無
拆借銀行同業	臺灣中小企銀	4,725,600	3,239,233	3,239,233	-	無	無
拆借銀行同業	國泰商銀	2,383,000	-	-	-	無	無
拆借銀行同業	彰化商業銀行	7,789,500	2,789,500	2,789,500	-	無	無
擔保透支	唐榮鐵工廠	56,351	56,351	56,351	-	土地及廠房	無
短期擔保放款	唐榮鐵工廠	1,200,000	600,000	600,000	-	土地及廠房	無
中期擔保放款	唐榮鐵工廠	1,300,000	1,000,000	1,000,000	-	土地及廠房	無
中期擔保放款	中影股份有限公司	3,000,000	3,000,000	3,000,000	-	土地及建物	無
中期擔保放款	中影股份有限公司	1,000,000	1,000,000	1,000,000	-	土地及建物	無

臺灣金融控股股份有限公司及子公司合併財務報告附註(續)

109.12.31							
類 別	戶 數 或 關係人名稱	本期最 高餘額	期末餘額	履約情形		擔保品 內 容	與非關係人 之交易條 件有無不同
				正常 放款	逾期 放款		
消費性放款	33戶	16,997	11,392	11,392	-	無	無
自用住宅抵押放款	212戶	869,019	764,252	764,252	-	土地及建物	無
拆借銀行同業	土地銀行	12,624,650	7,624,650	7,624,650	-	無	無
拆借銀行同業	華南銀行	1,405,000	1,405,000	1,405,000	-	無	無
拆借銀行同業	臺灣中小企 銀	3,520,500	2,958,500	2,958,500	-	無	無
拆借銀行同業	國泰商銀	1,124,000	1,124,000	1,124,000	-	無	無
拆借銀行同業	中國輸出 入銀行	2,550,000	-	-	-	無	無
擔保透支	唐榮鐵工廠	164,360	-	-	-	土地及廠房	無
短期擔保放款	唐榮鐵工廠	1,467,281	900,000	900,000	-	土地及廠房	無
中期擔保放款	唐榮鐵工廠	1,300,000	100,000	100,000	-	土地及廠房	無

109.6.30							
類 別	戶 數 或 關係人名稱	本期最 高餘額	期末餘額	履約情形		擔保品 內 容	與非關係人 之交易條 件有無不同
				正常 放款	逾期 放款		
消費性放款	30戶	15,386	13,075	13,075	-	無	無
自用住宅抵押放款	196戶	771,967	720,756	720,756	-	土地及建物	無
拆借銀行同業	土地銀行	14,533,000	6,773,500	6,773,500	-	無	無
拆借銀行同業	華南銀行	11,171,525	1,767,000	1,767,000	-	無	無
拆借銀行同業	臺灣中小企 銀	2,106,400	294,500	294,500	-	無	無
拆借銀行同業	國泰商銀	6,516,000	-	-	-	無	無
拆借銀行同業	中國輸出 入銀行	3,350,000	-	-	-	無	無
擔保透支	唐榮鐵工廠	43,985	36,336	36,336	-	土地及廠房	無
短期擔保放款	唐榮鐵工廠	1,200,000	-	-	-	土地及廠房	無
中期擔保放款	唐榮鐵工廠	1,200,000	-	-	-	土地及廠房	無
中期擔保放款	唐榮鐵工廠	1,100,000	-	-	-	土地及廠房	無

註一：員工消費性放款及自用住宅抵押放款餘額，得彙總揭露之，其餘放款餘額則依關係人名稱逐戶揭露。

註二：擔保品之類別係依不動產、短期票券、政府債券、有擔保公司債、無擔保公司債、上市櫃股票、未上市櫃股票及其他動產等類別填列，如為其他動產請敘明具體內容。

10.短期借款

109.12.31				
關係人名稱	最高餘額	期末餘額	利 率 區 間 %	當期利息 費用淨額
華南金控	\$ 840,000	-	0.300	86

109.6.30				
關係人名稱	最高餘額	期末餘額	利 率 區 間 %	當期利息 費用淨額
華南金控	\$ 840,000	-	0.300	48

臺灣金融控股股份有限公司及子公司合併財務報告附註(續)

11.應付款項

關係人名稱	摘要	110.6.30	109.12.31	109.6.30
華南金控	代理人費用	\$ 83	28	128

12.佣金費用

關係人名稱	摘要	110年 4月至6月	109年 4月至6月	110年 1月至6月	109年 1月至6月
華南金控	代理人費用	\$ 87	309	158	459

13.手續費支出

關係人名稱	摘要	110年 4月至6月	109年 4月至6月	110年 1月至6月	109年 1月至6月
華南金控	證券交易、 匯費及保 險手續費	\$ 19	131	54	310

14.其他營業費用

關係人名稱	摘要	110年 4月至6月	109年 4月至6月	110年 1月至6月	109年 1月至6月
華南金控	業務費用	\$ 236	237	473	473
華南金控	保險費及手 續費	9	12	9	15
合計		\$ 245	249	482	488

15.本公司與子公司及關係人間之交易價格決定及付款條件與非關係人並無不同。

(四)本公司之子公司對所有關係人達新臺幣一億元以上之關係人交易資訊

若屬合併財務報告編製主體之合併子公司間重大關係人交易，係就交易發生之一方揭露，另一方則不予重覆揭露，且均已於編製合併財務報告時沖銷。

本公司及子公司與關係人間交易之價格決定及付款條件與非關係人並無不同。

1.子公司臺灣銀行

(1)關係人之名稱及關係

關係人名稱	與本公司之關係
臺灣金融控股(股)公司 (以下簡稱臺灣金控)	係臺灣銀行之母公司
臺銀人壽保險(股)公司 (以下簡稱臺銀人壽)	係臺灣銀行同為臺灣金融控股(股)公司之 百分之百持有之子公司
臺銀綜合證券(股)公司 (以下簡稱臺銀證券)	係臺灣銀行同為臺灣金融控股(股)公司之 百分之百持有之子公司
華南金融控股(股)公司及其子 公司(以下簡稱華南金控)	係臺灣銀行採權益法評價之被投資公司
唐榮鐵工廠(股)公司 (以下簡稱唐榮鐵工廠)	係臺灣銀行採權益法評價之被投資公司

臺灣金融控股股份有限公司及子公司合併財務報告附註(續)

關係人名稱	與本公司之關係
臺億建築經理(股)公司 (以下簡稱臺億建經)	係臺灣銀行採權益法評價之被投資公司
臺灣中小企業銀行(股)公司 (以下簡稱臺灣中小企銀)	實質關係人
臺灣土地銀(股)公司行 (以下簡稱土地銀行)	實質關係人
中國輸出入銀行	實質關係人
國泰世華商業銀行(股)公司 (以下簡稱國泰商銀)	實質關係人
彰化商業銀行(股)公司 (以下簡稱彰化商銀)	實質關係人
中影股份有限公司	實質關係人
其他關係人	係董事、監察人、董事長、總經理、經理人及其配偶二親等以內親屬等

(2)關係人交易項目

A.拆借銀行同業

110.6.30				
	最高餘額	期末餘額	利率區間%	當期利息收入淨額
華南金控	\$ 10,531,720	<u>7,124,350</u>	0.09~2.90	<u>10,626</u>

109.12.31				
	最高餘額	期末餘額	利率區間%	當期利息收入淨額
華南金控	\$ 10,216,070	<u>3,437,000</u>	0.12~3.25	<u>36,207</u>

109.6.30				
	最高餘額	期末餘額	利率區間%	當期利息收入淨額
華南金控	\$ 10,216,070	<u>4,123,000</u>	0.12~3.25	<u>21,754</u>

B.應收款項

	110.6.30		109.12.31		109.6.30	
	金額	占各該科目%	金額	占各該科目%	金額	占各該科目%
華南金控	\$ -	-	-	-	1,448,053	2.93
臺灣金控	603	-	5,087	0.01	4,663	0.01
臺銀人壽	61,435	0.13	60,616	0.11	41,089	0.08
臺銀證券	23	-	62	-	72	-
合計	<u>\$ 62,061</u>	<u>0.13</u>	<u>65,765</u>	<u>0.12</u>	<u>1,493,877</u>	<u>3.02</u>

臺灣金融控股股份有限公司及子公司合併財務報告附註(續)

C.其他資產

	110.6.30		109.12.31		109.6.30	
	金額	占各該科目%	金額	占各該科目%	金額	占各該科目%
臺灣金控	\$ 527,780	2.03	2,125,912	12.87	529,278	4.59
臺銀人壽	5,962	0.02	5,962	0.04	5,962	0.05
臺銀證券	14	-	14	-	14	-
合計	<u>\$ 533,756</u>	<u>2.05</u>	<u>2,131,888</u>	<u>12.91</u>	<u>535,254</u>	<u>4.64</u>

D.拆借證券公司(帳列其他金融資產)

	110.6.30		109.12.31		109.6.30	
	金額	占各該科目%	金額	占各該科目%	金額	占各該科目%
臺銀證券	<u>\$ 251,055</u>	<u>1.55</u>	<u>252,900</u>	<u>0.67</u>	<u>265,050</u>	<u>1.19</u>

E.銀行同業存款

	110.6.30		109.12.31		109.6.30	
	金額	占各該科目%	金額	占各該科目%	金額	占各該科目%
華南金控	<u>\$ 258,357</u>	<u>0.49</u>	<u>193,429</u>	<u>0.40</u>	<u>301,233</u>	<u>0.65</u>

F.銀行同業拆借(帳列央行及金融同業存款)

	110.6.30			
	最高餘額	期末餘額	利率區間%	當期利息費用淨額
華南金控	\$ 6,000,000	<u>1,459,490</u>	0.01~2.70	<u>741</u>

	109.12.31			
	最高餘額	期末餘額	利率區間%	當期利息費用淨額
華南金控	\$ 13,215,700	<u>927,300</u>	0.10~2.90	<u>6,449</u>

	109.6.30			
	最高餘額	期末餘額	利率區間%	當期利息費用淨額
華南金控	\$ 13,215,700	<u>-</u>	0.10~2.52	<u>5,216</u>

臺灣金融控股股份有限公司及子公司合併財務報告附註(續)

G.存款

項 目	110.6.30		109.12.31		109.6.30	
	金 額	占各該科目%	金 額	占各該科目%	金 額	占各該科目%
臺灣金控	\$ 476,274	0.01	1,056,093	0.03	550,494	0.01
臺銀人壽	11,684,798	0.28	8,587,023	0.21	2,212,097	0.06
臺銀證券	288,258	0.01	991,509	0.02	111,806	-
華南金控	353,676	0.01	352,059	0.01	361,903	0.01
唐榮鐵工廠	2,199	-	149,901	-	2,222	-
臺億建經	-	-	67	-	-	-
合 計	<u>\$ 12,805,205</u>	<u>0.31</u>	<u>11,136,652</u>	<u>0.27</u>	<u>3,238,522</u>	<u>0.08</u>

H.手續費收入

項 目	110年 4月至6月		109年 4月至6月		110年 1月至6月		109年 1月至6月	
	金 額	占各該科目%	金 額	占各該科目%	金 額	占各該科目%	金 額	占各該科目%
臺銀人壽	\$ 146,772	11.38	108,500	8.68	198,116	7.61	192,439	7.49
臺銀證券	4,366	0.34	1,583	-	4,366	0.17	1,584	0.06
合 計	<u>\$ 151,138</u>	<u>11.72</u>	<u>110,083</u>	<u>8.68</u>	<u>202,482</u>	<u>7.78</u>	<u>194,023</u>	<u>7.55</u>

I.透過損益按公允價值衡量之金融資產及負債損益

項 目	110年 4月至6月		109年 4月至6月		110年 1月至6月		109年 1月至6月	
	金 額	占各該科目%	金 額	占各該科目%	金 額	占各該科目%	金 額	占各該科目%
臺銀人壽	\$ 39,048	0.28	204,644	0.62	49,438	0.14	339,416	45.73
臺銀證券	(249)	-	(471)	-	(583)	-	(891)	(0.12)
合 計	<u>\$ 38,799</u>	<u>0.28</u>	<u>204,173</u>	<u>0.62</u>	<u>48,855</u>	<u>0.14</u>	<u>338,525</u>	<u>45.61</u>

臺灣金融控股股份有限公司及子公司合併財務報告附註(續)

J.放款

110.6.30							
類別	戶數或 關係人名稱	本期最 高餘額	期末餘額	履約情形		擔保品 內容	與非關係人 之交易條 件有無不同
				正常 放款	逾期 放款		
消費性放款	32戶	14,686	11,976	11,976	-	無	無
自用住宅抵押放款	246戶	1,025,073	873,225	873,225	-	土地及建物	無
拆借銀行同業	土地銀行	7,587,762	6,459,740	6,459,740	-	無	無
拆借銀行同業	華南銀行	5,814,060	3,818,215	3,818,215	-	無	無
拆借銀行同業	臺灣中小企 業	4,725,600	3,239,233	3,239,233	-	無	無
拆借銀行同業	國泰商銀	2,383,000	-	-	-	無	無
拆借銀行同業	臺銀證券	278,600	251,055	251,055	-	無	無
拆借銀行同業	彰化商業銀 行	7,789,500	2,789,500	2,789,500	-	無	無
短期放款	臺灣金控	35,000,000	35,000,000	35,000,000	-	無	無
短期擔保放款	臺銀證券	500,000	-	-	-	保證函	無
擔保透支	唐榮鐵工廠	56,351	56,351	56,351	-	土地及廠房	無
短期擔保放款	唐榮鐵工廠	1,200,000	600,000	600,000	-	土地及廠房	無
中期擔保放款	唐榮鐵工廠	1,300,000	1,000,000	1,000,000	-	土地及廠房	無
中期擔保放款	中影股份有 限公司	3,000,000	3,000,000	3,000,000	-	土地及建物	無
中期擔保放款	中影股份有 限公司	1,000,000	1,000,000	1,000,000	-	土地及建物	無

109.12.31							
類別	戶數或 關係人名稱	本期最 高餘額	期末餘額	履約情形		擔保品 內容	與非關係人 之交易條 件有無不同
				正常 放款	逾期 放款		
消費性放款	33戶	16,997	11,392	11,392	-	無	無
自用住宅抵押放款	212戶	869,019	764,252	764,252	-	土地及建物	無
拆借銀行同業	土地銀行	12,624,650	7,624,650	7,624,650	-	無	無
拆借銀行同業	華南銀行	1,405,000	1,405,000	1,405,000	-	無	無
拆借銀行同業	臺灣中小企 業	3,520,500	2,958,500	2,958,500	-	無	無
拆借銀行同業	國泰商銀	1,124,000	1,124,000	1,124,000	-	無	無
拆借銀行同業	中國輸出 入銀行	2,250,000	-	-	-	無	無
拆借銀行同業	臺銀證券	252,900	252,900	252,900	-	無	無
短期放款	臺灣金控	25,200,000	-	-	-	無	無
短期放款	臺灣金控	24,600,000	24,600,000	24,600,000	-	無	無
短期擔保放款	臺銀證券	550,000	-	-	-	保證函	無
擔保透支	唐榮鐵工廠	16,430	-	-	-	土地及廠房	無
短期擔保放款	唐榮鐵工廠	1,467,281	900,000	900,000	-	土地及廠房	無
中期擔保放款	唐榮鐵工廠	1,300,000	100,000	100,000	-	土地及廠房	無

臺灣金融控股股份有限公司及子公司合併財務報告附註(續)

109.6.30							
類 別	戶 數 或 關係人名稱	本期最 高餘額	期 末 餘 額	履約情形		擔保品 內 容	與非關係人 之交易條 件有無不同
				正 常 放 款	逾 期 放 款		
消費性放款	30戶	15,386	13,075	13,075	-	無	無
自用住宅抵押放款	196戶	771,967	720,756	720,756	-	土地及建物	無
拆借銀行同業	土地銀行	14,533,000	6,773,500	6,773,500	-	無	無
拆借銀行同業	華南銀行	11,171,525	1,767,000	1,767,000	-	無	無
拆借銀行同業	臺灣中小企 業	2,106,400	294,500	294,500	-	無	無
拆借銀行同業	國泰商銀	6,516,000	-	-	-	無	無
拆借銀行同業	中國輸出入 銀行	3,350,000	-	-	-	無	無
拆借銀行同業	臺銀證券	265,050	265,050	265,050	-	無	無
短期放款	臺灣金控	25,200,000	24,600,000	24,600,000	-	無	無
短期擔保放款	臺銀證券	500,000	-	-	-	保證函	無
擔保透支	唐榮鐵工廠	43,985	36,336	36,336	-	土地及廠房	無
短期擔保放款	唐榮鐵工廠	1,200,000	-	-	-	土地及廠房	無
中期擔保放款	唐榮鐵工廠	1,200,000	-	-	-	土地及廠房	無
中期擔保放款	唐榮鐵工廠	1,100,000	-	-	-	土地及廠房	無

註一：員工消費性放款及自用住宅抵押放款餘額，得彙總揭露之，其餘放款餘額則依關係人名稱逐戶揭露。

註二：擔保品之類別係依不動產、短期票券、政府債券、有擔保公司債、無擔保公司債、上市櫃股票、未上市櫃股票及其他動產等類別填列，如為其他動產請敘明具體內容。

K. 衍生金融工具交易

110.6.30						
關 係 人 名 稱	項 目	合 約 期 間	名 目 本 金	本 期 評 價 損 益	資 產 負 債 表 餘 額	
					科 目	餘 額
臺銀人壽	換匯合約	108.03.15~ 111.03.28	32,455,516	12,254	透過損益按公允 價值衡量之金融 資產評價調整— 流動—交易目的 —換匯	33,261
					透過損益按公允 價值衡量之金融 負債評價調整— 流動—交易目的 —換匯	(263,470)

109.12.31						
關 係 人 名 稱	項 目	合 約 期 間	名 目 本 金	本 期 評 價 損 益	資 產 負 債 表 餘 額	
					科 目	餘 額
臺銀人壽	換匯合約	106.08.04~ 110.08.12	35,410,361	(142,618)	透過損益按公允 價值衡量之金融 負債評價調整— 流動—交易目的 —換匯	(688,893)

臺灣金融控股股份有限公司及子公司合併財務報告附註(續)

109.6.30						
關係人名稱	項目	合約期間	名目本金	本期評價損益	資產負債表餘額	
					科目	餘額
臺銀人壽	換匯合約	106.08.04~109.12.11	29,543,900	(37,719)	透過損益按公允價值衡量之金融負債評價調整—流動—交易目的—換匯	(414,053)

2. 子公司臺銀人壽

(1) 關係人之名稱及關係

關係人名稱	與本公司之關係
臺灣金融控股(股)公司 (以下簡稱臺灣金控)	係臺銀人壽之母公司
臺灣銀行(股)公司 (以下簡稱臺灣銀行)	係臺銀人壽同為臺灣金控之百分之百持有之子公司
臺銀綜合證券(股)公司 (以下簡稱臺銀證券)	係臺銀人壽同為臺灣金控之百分之百持有之子公司
臺銀綜合保險經紀人(股)公司 (以下簡稱臺銀保經)	係臺灣銀行之百分之百持有之子公司
華南金融控股(股)公司及其子公司 (以下簡稱華南金控)	與臺灣銀行採權益法評價之被投資公司合併計算關係
其他關係人	係董事、監察人、董事長、總經理、經理人及其配偶二親等以內親屬等

(2) 關係人交易項目

A. 擔保放款

民國一一〇年六月三十日、一〇九年十二月三十一日及六月三十日臺銀人壽對董事、監察人及其配偶、曾辦理授信之職員及其配偶及二親等以內親屬、公司職員等關係人所為之不動產抵押放款，明細如下：

	110.6.30	109.12.31	109.6.30
不動產抵押放款	\$ 101,898	113,216	131,421
應收利息	\$ 35	38	33

民國一一〇年六月三十日、一〇九年十二月三十一日及六月三十日利率區間分別為0.570%~1.407%、0.570%~1.410%及0.320%~1.157%。

臺灣金融控股股份有限公司及子公司合併財務報告附註(續)

B. 銀行存款

臺銀人壽於民國一一〇年六月三十日、一〇九年十二月三十一日及六月三十日存於關係銀行之存款及利息收入明細如下：

關係人名稱	帳列科目	110.6.30		109.12.31		109.6.30	
		金額	占各該科目%	金額	占各該科目%	金額	占各該科目%
臺灣銀行	銀行存款	\$ 12,492,338	44.44	10,086,094	20.04	2,649,250	7.53
華南金控	銀行存款	249,834	0.89	1,068,309	2.12	1,458,011	4.14
合計		<u>\$ 12,742,172</u>		<u>11,154,403</u>		<u>4,107,261</u>	

臺銀人壽民國一一〇年及一〇九年四月一日至六月三十日及一月一日至六月三十日存放關係銀行之利息收入分別為1,862千元、3,751千元、3,499千元及15,117千元。

C. 應收款項

關係人名稱	摘要	110.6.30	109.12.31	109.6.30
臺灣銀行	利息收入	\$ 165	174	256
華南金控	利息收入	1	4	4
華南金控	現金股利	-	-	262,080
合計		<u>\$ 166</u>	<u>178</u>	<u>262,340</u>

D. 本期所得稅資產

關係人名稱	摘要	110.6.30	109.12.31	109.6.30
臺灣金控	退稅款	<u>\$ 677,801</u>	<u>1,360,098</u>	<u>1,278,090</u>

E. 透過損益按公允價值衡量之金融資產/透過其他綜合損益按公允價值衡量之金融資產

關係人名稱	摘要	交易內容	110.6.30	109.12.31	109.6.30
華南金控	金融債(帳列透過損益按公允價值衡量之金融資產)	成本	\$ 2,000,000	2,000,000	2,000,000
	金融債(帳列透過其他綜合損益按公允價值衡量之金融資產)		-	-	900,000
		評價調整	54,395	91,278	76,326
		帳面價值	<u>\$ 2,054,395</u>	<u>2,091,278</u>	<u>2,976,326</u>
		應收利息	<u>\$ 45,000</u>	<u>22,685</u>	<u>53,967</u>

臺銀人壽民國一一〇年及一〇九年四月一日至六月三十日及一月一日至六月三十日投資關係企業之金融債所產生利息收入分別為11,219千元、12,861千元、22,315千元及29,761千元。

臺灣金融控股股份有限公司及子公司合併財務報告附註(續)

F. 衍生工具

110.6.30						
關係人 名稱	項 目	合約期間	名目本金	本期(損)益	帳列科目	資產負債表 餘 額
臺灣銀行	換匯合約	109.08.10~ 110.03.24	USD 1,156,000	(10,310)	公允價值變動列入損益之金融資產評價調整	263,544
			USD -	(2,240)	公允價值變動列入損益之金融負債評價調整	(33,361)

109.12.31						
關係人 名稱	項 目	合約期間	名目本金	本期(損)益	帳列科目	資產負債表 餘 額
臺灣銀行	換匯合約	109.05.06~ 110.11.12	USD 1,236,000	7,677	公允價值變動列入損益之金融資產評價調整	689,100
			USD -	135,148	公允價值變動列入損益之金融負債評價調整	-

109.6.30						
關係人 名稱	項 目	合約期間	名目本金	本期(損)益	帳列科目	資產負債表 餘 額
臺灣銀行	換匯合約	108.11.19~ 110.05.06	USD 990,000	(16,896)	公允價值變動列入損益之金融資產評價調整	414,177
			USD -	54,739	公允價值變動列入損益之金融負債評價調整	-

G. 處分投資損失

關係人名稱	摘 要	110年	109年	110年	109年
		4月至6月	4月至6月	1月至6月	1月至6月
臺灣銀行	處分衍生性商品損失	\$ <u>77,355</u>	<u>268,933</u>	<u>36,914</u>	<u>377,135</u>

臺銀人壽民國一一〇年及一〇九年四月一日至六月三十日及一月一日至六月三十日與關係人揭露之處分衍生性商品損益包含之即期端兌換損失分別為164,350千元、433,185千元、484,380千元及844,160千元。

臺灣金融控股股份有限公司及子公司合併財務報告附註(續)

H.佣金費用

關係人名稱	摘要	110年	109年	110年	109年
		4月至6月	4月至6月	1月至6月	1月至6月
臺灣銀行	銀行通路費	\$ -	6	\$ 3	9
臺銀保經	代理人費用	130,422	94,216	169,164	164,961
華南金控	代理人費用	87	309	158	459
合計		\$ <u>130,509</u>	<u>94,531</u>	\$ <u>169,325</u>	<u>165,429</u>

3.子公司臺銀證券

(1)關係人之名稱及關係

關係人名稱	與本公司之關係
臺灣金融控股(股)公司 (以下簡稱臺灣金控)	係臺銀證券之母公司
臺灣銀行(股)公司 (以下簡稱臺灣銀行)	係臺銀證券同為臺灣金控百分之百持有之子公司
臺銀人壽保險(股)公司 (以下簡稱臺銀人壽)	係臺銀證券同為臺灣金控百分之百持有之子公司
臺銀綜合保險經紀人(股)公司 (以下簡稱臺銀保經)	係臺灣銀行百分之百持有之子公司
華南金融控股(股)公司及其子公司 (以下簡稱華南金控)	臺灣銀行及臺銀人壽之採權益法評價之被投資公司
其他關係人	係董事、監察人、董事長、總經理及其配偶二親等以內親屬等

(2)其他關係人交易

A.銀行存款

臺銀證券於民國一一〇年六月三十日、一〇九年十二月三十一日及六月三十日存於臺灣銀行之存款明細如下：

	110.6.30	109.12.31	109.6.30
現金及約當現金	\$ 69,920	116,088	66,688
營業保證金(帳列其他非流動資產)	80,000	30,000	30,000
待交割款項(帳列其他流動資產)	96,484	18,291	15,113
代收承銷股款(帳列其他流動資產)	41,850	827,126	-
代收權證履約價款(帳列其他流動資產)	4	4	4
	\$ <u>288,258</u>	<u>991,509</u>	<u>111,805</u>

臺灣金融控股股份有限公司及子公司合併財務報告附註(續)

臺銀證券於民國一一〇年六月三十日、一〇九年十二月三十一日及六月三十日存於華南金控之存款明細如下：

	110.6.30	109.12.31	109.6.30
現金及約當現金	\$ <u>298</u>	<u>298</u>	<u>337</u>

臺銀證券民國一一〇年及一〇九年四月一日至六月三十日及一月一日至六月三十日存放於臺灣銀行各項存款之利息收入(帳列其他利益及損失)分別為67千元、90千元、133千元及260千元。

B.短期借款

110.6.30					
關係人名稱	最高餘額	期末餘額	利率區間%		當期利息 費用淨額
			臺幣	外幣	
臺灣銀行	\$ 786,100	<u>251,055</u>		0.170%~ 0.190%	<u>300</u>
109.12.31					
關係人名稱	最高餘額	期末餘額	利率區間%		當期利息 費用淨額
			臺幣	外幣	
臺灣銀行	\$ 842,150	<u>252,900</u>	-	0.420%~ 0.460%	<u>675</u>
華南金控	840,000	<u>-</u>	0.300%	-	<u>86</u>
109.6.30					
關係人名稱	最高餘額	期末餘額	利率區間%		當期利息 費用淨額
			臺幣	外幣	
臺灣銀行	\$ 766,355	<u>265,050</u>	-	0.420%~ 0.550%	<u>278</u>
華南金控	840,000	<u>-</u>	0.300%	-	<u>48</u>

C.應付帳款－關係人(帳列應付帳款)及其他應付款－關係人

關係人名稱	摘 要	110.6.30	109.12.31	109.6.30
臺灣金控	採連結稅制應付 聯屬公司 營利事業所 得稅款	\$ 181,851	122,039	108,149
臺灣銀行	應付利息	22	62	72
		<u>\$ 181,873</u>	<u>122,101</u>	<u>108,221</u>

臺灣金融控股股份有限公司及子公司合併財務報告附註(續)

十一、質押之資產

本公司及子公司提供質押擔保之資產帳面價值明細如下：

(一) 母公司臺灣金融控股股份有限公司：無。

(二) 子公司臺灣銀行：

資產名稱	質押擔保標的	110.6.30	109.12.31	109.6.30
轉存央行存款(帳列存放央行及拆借銀行同業)－央行定存單	央行同業資金調撥清算系統	\$ 20,000,000	20,000,000	20,000,000
透過其他綜合損益按公允價值衡量之金融資產－債券	法院假扣押之擔保或稅務訴願之擔保	356,900	386,700	528,500
透過其他綜合損益按公允價值衡量之金融資產－債券	證券業務營業保證金及債券給付結算準備金	188,205	195,985	191,177
按攤銷後成本衡量之金融資產－債券	信託業賠償準備金	450,000	450,000	450,000
透過其他綜合損益按公允價值衡量之金融資產－可轉讓定存單	央行同業資金調撥清算系統	27,400,000	27,400,000	27,400,000
		<u>\$ 48,395,105</u>	<u>48,432,685</u>	<u>48,569,677</u>

(三) 子公司臺銀人壽：

資產名稱	質押擔保標的	110.6.30	109.12.31	109.6.30
公債(帳列存出保證金)	營業保證	\$ 6,707,441	5,441,313	5,442,585
現金(帳列存出保證金)	租賃保證	2,057	2,709	2,035
現金(帳列存出保證金)	期貨交易保證	54,029	54,026	54,024
		<u>\$ 6,763,527</u>	<u>5,498,048</u>	<u>5,498,644</u>

(四) 子公司臺銀證券：

資產名稱	質押擔保標的	110.6.30	109.12.31	109.6.30
不動產及設備－土地	短期借款	\$ 379,309	379,309	379,309
不動產及設備－建築物	短期借款	67,352	67,024	68,909
		<u>\$ 446,661</u>	<u>446,333</u>	<u>448,218</u>

臺灣金融控股股份有限公司及子公司合併財務報告附註(續)

十二、重大或有負債及未認列之合約承諾

(一)各子公司主要承諾及或有事項：

1.子公司臺灣銀行主要承諾及或有事項

	<u>110.6.30</u>	<u>109.12.31</u>	<u>109.6.30</u>
信託負債	\$ 700,677,355	657,837,239	642,300,673
受託保管有價證券(應付保管有價證券)	2,044,655,381	2,572,066,361	2,508,760,018
應付保管品	29,589,063	28,356,345	27,482,412
受託保管之合約履約保證金(存入保證品)	1,505,026	1,521,700	1,347,768
受託代售旅行支票	-	-	573,712
受託代收款項	50,498,574	44,815,836	43,060,750
受託發行新臺幣(代理發行)	2,768,210,886	2,606,478,684	2,498,262,459
受託代放款	534,953,538	542,324,116	528,209,576
受託經理政府登錄債券	734,969,400	710,642,400	691,841,300
受託經理集保短期票券	145,048,865	130,135,667	115,896,796
受託承銷有價證券	-	700,000	229,295
受託承銷品	1,190,804	1,236,718	1,260,589
保證款項	92,125,983	96,960,192	87,203,052
信用狀款項	44,563,628	42,809,717	36,325,452
	<u>\$ 7,147,988,503</u>	<u>7,435,884,975</u>	<u>7,182,753,852</u>

2.子公司臺銀人壽主要承諾及或有事項

臺銀人壽民國一一〇年六月三十日、一〇九年十二月三十一日及六月三十日履約保證品金額分別為5,953千元、5,978千元及6,891千元。

3.子公司臺銀證券主要承諾及或有事項

臺銀證券與若干證券股份有限公司簽具委任代辦交割同意書，依據該同意書，受任人承諾於子公司臺銀證券不能對台灣證券交易所股份有限公司履行交割義務時，得依台灣證券交易所股份有限公司之指示，以臺銀證券之名義立即代辦該公司不能履行之交割義務。此外，臺銀證券亦受任為若干證券公司之交割代辦事務人。

臺灣金融控股股份有限公司及子公司合併財務報告附註(續)

(二)子公司臺灣銀行信託資產負債表、財產目錄及信託帳損益表

依信託業法施行細則第十七條規定附註揭露信託帳之資產負債及信託財產目錄如

下：

信託資產	110.6.30		109.12.31		109.6.30	
	金額	%	金額	%	金額	%
銀行存款						
存放本行	\$ 26,389,415	4	26,397,242	4	26,789,345	4
存放他行	3,159	-	2,678	-	2,063,912	-
投資						
基金投資	153,649,439	22	154,052,922	24	158,264,261	25
債券投資	313,519,663	45	283,839,910	43	281,660,754	44
普通股投資	55,057,990	8	51,167,835	8	46,823,626	7
應收款項						
應收利息	2,090,471	-	2,010,872	-	1,958,894	-
應收現金股利	6,727	-	2,975	-	570	-
應收出售證券款	985,310	-	1,815,147	-	3,931	-
應收出售遠匯款	645,531	-	1,157,610	-	2,157,916	1
不動產						
土地	29,929,037	4	20,752,015	3	21,140,626	3
房屋及建築	209,661	-	203,384	-	173,547	-
在建工程	5,486,219	1	9,616,090	2	7,406,717	1
保管有價證券	112,674,849	16	106,818,559	16	93,840,976	15
其他資產—暫付款	29,884	-	-	-	15,598	-
信託資產總額	<u>\$ 700,677,355</u>	<u>100</u>	<u>657,837,239</u>	<u>100</u>	<u>642,300,673</u>	<u>100</u>

臺灣金融控股股份有限公司及子公司合併財務報告附註(續)

信託負債	110.6.30		109.12.31		109.6.30	
	金額	%	金額	%	金額	%
應付款項						
應付買入證券款	\$ 144,536	-	97,584	-	13,035	-
應付遠匯款	629,100	-	1,190,750	-	2,150,375	-
應付管理費	2,803	-	4,697	-	2,696	-
應付監察費	293	-	551	-	228	-
應付其他費用	740	-	741	-	727	-
應付所得稅	59	-	37	-	52	-
應付保管有價證券	112,674,849	16	106,818,559	16	93,840,976	15
信託資本						
金錢信託	414,993,992	59	392,188,665	60	390,490,682	61
有價證券信託	230,524	-	241,020	-	130,445	-
不動產信託	37,575,701	5	32,973,760	5	31,402,531	5
各項準備與累積盈虧						
累積盈虧	144,835,081	21	129,238,423	20	136,315,136	21
兌換	(25,093,287)	(3)	(25,828,514)	(4)	(16,872,104)	(3)
未實現損益遞延結轉數	47,470	-	(213,437)	-	(344,902)	-
本期損益	14,635,494	2	21,124,403	3	5,170,796	1
信託負債總額	<u>\$ 700,677,355</u>	<u>100</u>	<u>657,837,239</u>	<u>100</u>	<u>642,300,673</u>	<u>100</u>

註：含國際金融業務分行辦理基金及債券投資，其金額於民國一一〇年六月三十日、一〇九年十二月三十一日及六月三十日分別為279,088千元、313,872千元及296,734千元。

財產目錄	110.6.30	109.12.31	109.6.30
銀行存款			
存放本行	\$ 26,389,415	26,397,242	26,789,345
存放他行	3,159	2,678	2,063,912
投資			
基金投資	153,649,439	154,052,922	158,264,261
債券投資	313,519,663	283,839,910	281,660,754
普通股投資	55,057,990	51,167,835	46,823,626
不動產			
土地	29,929,037	20,752,015	21,140,626
房屋及建築	209,661	203,384	173,547
在建工程	5,486,219	9,616,090	7,406,717
保管有價證券	112,674,849	106,818,559	93,840,976
合計	<u>\$ 696,919,432</u>	<u>652,850,635</u>	<u>638,163,764</u>

臺灣金融控股股份有限公司及子公司合併財務報告附註(續)

信託帳損益表	110年 4月至6月	109年 4月至6月	110年 1月至6月	109年 1月至6月
信託收益				
利息收入	\$ 2,866,739	2,896,523	5,752,602	6,011,388
股利收入	31,161	14,022	38,973	21,885
捐贈收入	6,959	20,937	28,665	54,516
已實現資本利得—股票	155,861	5,707	307,323	5,707
未實現資本利得—股票	773,743	-	2,422,662	-
已實現資本利得—基金	996,518	289,734	2,129,744	588,442
未實現資本利得—基金	732	1,623	1,666	3,372
已實現資本利得—債券	442,601	1,226,942	999,461	1,835,081
已實現財產交易利益	492,268	-	1,579,695	-
已實現兌換利得	-	(85,727)	-	-
受益憑證分配收益	981,851	952,973	2,002,028	2,059,888
其他收入	3	-	48	-
信託收益合計	<u>6,748,436</u>	<u>5,322,734</u>	<u>15,262,867</u>	<u>10,580,279</u>
信託費用				
管理費	108,138	104,887	253,978	247,823
稅捐支出	1,765	208	1,906	1,656
監察人費	243	227	388	434
保管費	3,934	1,723	7,068	5,506
手續費用	3	17	6	127
捐贈支出	77,610	55,351	320,346	411,235
已實現資本損失—股票	-	(38,901)	-	-
未實現資本損失—股票	-	(3,781,197)	-	3,976,516
已實現財產交易損失	-	(32,598)	-	744,895
已實現兌換損失	(5,938)	17,875	40,365	17,875
其他費用	1,940	1,352	3,316	3,416
信託費用合計	<u>187,695</u>	<u>(3,671,056)</u>	<u>627,373</u>	<u>5,409,483</u>
本期淨利	<u>\$ 6,560,741</u>	<u>8,993,790</u>	<u>14,635,494</u>	<u>5,170,796</u>

臺灣金融控股股份有限公司及子公司合併財務報告附註(續)

十三、獲利能力

(一)本公司

單位：%

項	目	110.6.30	109.6.30
資產報酬率 (註六)	稅前	4.95	3.40
	稅後	4.98	3.46
淨值報酬率 (註八)	稅前	5.35	3.63
	稅後	5.39	3.70
純益率		99.92	101.23

(二)本公司及子公司

單位：%

項	目	110.6.30	109.6.30
資產報酬率 (註七)	稅前	0.41	0.27
	稅後	0.39	0.27
淨值報酬率 (註八)	稅前	5.72	3.68
	稅後	5.39	3.70
純益率		12.62	10.25

(三)子公司－臺灣銀行

單位：%

項	目	110.6.30	109.6.30
資產報酬率 (註七)	稅前	0.47	0.34
	稅後	0.42	0.32
淨值報酬率 (註八)	稅前	5.92	4.31
	稅後	5.30	4.03
純益率		45.74	30.70

(四)子公司－臺銀人壽

單位：%

項	目	110.6.30	109.6.30
資產報酬率	稅前	(0.46)	(0.57)
	稅後	(0.19)	(0.34)
淨值報酬率	稅前	(10.12)	(13.93)
	稅後	(4.26)	(8.38)
純益率		(5.20)	(3.67)

臺灣金融控股股份有限公司及子公司合併財務報告附註(續)

(五)子公司－臺銀證券

單位：%

項	目	110.6.30	109.6.30
資產報酬率	稅前	7.03	1.35
	稅後	6.15	0.91
淨值報酬率	稅前	31.76	4.53
	稅後	27.81	3.06
純益率		64.43	18.54

註一：資產報酬率＝稅前(後)淨利÷平均資產

註二：淨值報酬率＝稅前(後)淨利÷平均淨值

註三：純益率＝稅後淨利÷淨收益

註四：稅前(後)淨利係指當年一月累計至該季損益金額。

註五：本表於各季揭露獲利能力，換算為年基準數字以年比率表示。

註六：本公司資產報酬率係按稅前及稅後淨利加回代政府負擔之優存超額利息計算。

註七：本公司及子公司與子公司－臺灣銀行資產報酬率係按資產扣除代政府墊付之短期墊款、長期應收款及公教保險部資產且稅前及稅後淨利加回代政府負擔之優存超額利息計算。

註八：本公司、本公司及子公司與子公司－臺灣銀行淨值報酬率係按稅前及稅後淨利加回代政府負擔之優存超額利息計算。

十四、重大之災害損失：無。

十五、重大之期後事項：無。

十六、其他

(一)員工福利、折舊、折耗及攤銷費用功能別彙總如下：

功 能 別 性 質 別	110年4月至6月			109年4月至6月		
	屬於營業 成本者	屬於營業 費用者	合 計	屬於營業 成本者	屬於營業 費用者	合 計
員工福利費用						
薪資費用	13,081	3,183,889	3,196,970	14,301	3,191,283	3,205,584
勞健保費用	30,015	143,037	173,052	27,029	132,076	159,105
退休金費用	699	277,005	277,704	537	260,142	260,679
董事酬金	-	2,280	2,280	-	2,177	2,177
其他員工福利費用	-	65,610	65,610	-	58,663	58,663
折舊費用	32,387	377,499	409,886	32,090	344,548	376,638
攤銷費用	-	98,072	98,072	-	89,853	89,853

臺灣金融控股股份有限公司及子公司合併財務報告附註(續)

功 能 別 性 質 別	110年1月至6月			109年1月至6月		
	屬於營業 成本者	屬於營業 費用者	合 計	屬於營業 成本者	屬於營業 費用者	合 計
員工福利費用						
薪資費用	25,725	6,312,738	6,338,463	27,254	6,253,129	6,280,383
勞健保費用	57,973	281,358	339,331	53,853	263,403	317,256
退休金費用	1,343	554,264	555,607	1,327	519,625	520,952
董事酬金	-	4,514	4,514	-	4,160	4,160
其他員工福利費用	-	124,904	124,904	-	123,810	123,810
折舊費用	64,737	745,593	810,330	64,164	685,197	749,361
攤銷費用	-	195,938	195,938	-	177,858	177,858

本公司及子公司民國一一〇年及一〇九年一月一日至六月三十日員工人數分別為9,098人及9,086人。

(二)財務報表之審定調整

本公司及子公司民國一〇九年度編製之財務報表業經審計部審定，並依審定結果調整入帳，其明細如下：

臺灣金控及其子公司

資 產 負 債 科 目	109.12.31 會計師查核數	審計部調整數 增加(減少)	109.12.31 審計部審定數
資 產			
現金及約當現金	\$ 175,441,965	(12,708)	175,429,257
透過損益按公允價值衡量之 金融資產	364,358,784	29,329	364,388,113
應收款項－淨額	69,627,814	19,756	69,647,570
按攤銷後成本衡量之債務工 具投資	449,156,973	5,646,548	454,803,521
本期所得稅資產	3,622,676	384	3,623,060
採用權益法之投資－淨額	48,406,366	37	48,406,403
不動產及設備－淨額	141,381,200	(41)	141,381,159
遞延所得稅資產	5,154,391	(8,241)	5,146,150
其他資產－淨額	21,799,323	(5,663,169)	16,136,154
負 債			
本期所得稅負債	1,218,405	(5,431)	1,212,974
其他負債	12,316,639	19,756	12,336,395
權 益			
未分配盈餘	18,389,278	173	18,389,451
其他權益	55,827,433	(2,603)	55,824,830

臺灣金融控股股份有限公司及子公司合併財務報告附註(續)

損益科目	109年度 會計師查核數	審計部調整數 增加(減少)	109年度 審計部審定數
利息收入	\$ 64,396,419	801	64,397,220
採用權益法認列關聯企業及合資損益之份額	2,031,735	37	2,031,772
折舊及攤銷費用	(1,755,957)	(41)	(1,755,998)
繼續營業部門稅前淨利	8,537,155	797	8,537,952
所得稅利益	457,776	(624)	457,152
本期淨利	8,994,931	173	8,995,104

臺灣金控

民國一〇九年度編製之財務報表業經審計部審定，並依審定結果調整入帳，其明細入下：

資產負債科目	109.12.31 會計師查核數	審計部調整數 增加(減少)	109.12.31 審計部審定數
資產			
採用權益法之投資—淨額	\$ 402,210,582	(2,430)	402,208,152
權益			
未分配盈餘	18,389,278	173	18,389,451
其他權益	55,827,433	(2,603)	55,824,830

損益科目	109年度 會計師查核數	審計部調整數 增加(減少)	109年度 審計部審定數
採用權益法認列子公司、關聯企業及合資利益之份額	\$ 9,328,317	173	9,328,490
稅前淨利	8,986,692	173	8,986,865
所得稅利益	8,239	-	8,239
本期淨利	8,994,931	173	8,995,104

民國一〇九年度審計部修正分錄如下：

項目	調整科目	審計部修正數	修正說明
1.	其他權益	\$ 2,603	依採用權益法認列子公司修正事項調整。
	採用權益法認列子公司、關聯企業及合資利益	173	
	採權益法投資—淨額	2,430	

臺灣金融控股股份有限公司及子公司合併財務報告附註(續)

子公司－臺灣銀行

民國一〇九年度編製之財務報表業經審計部審定，並依審定結果調整入帳，其明細入下：

<u>資產負債科目</u>	<u>109.12.31 會計師查核數</u>	<u>審計部調整數 增加(減少)</u>	<u>109.12.31 審計部審定數</u>
資 產			
本期所得稅資產	2,104,471	381	2,104,852
採用權益法之投資－淨額	41,133,323	37	41,133,360
不動產及設備－淨額	139,164,955	(41)	139,164,914
遞延所得稅資產	632,057	(8,241)	623,816
負 債			
本期所得稅負債	1,096,367	(5,431)	1,090,936
權 益			
未分配盈餘	22,802,920	170	22,803,090
其他權益	54,733,582	(2,603)	54,730,979
損益科目			
利息收入	\$ 54,051,970	798	54,052,768
採用權益法認列之關聯企業及 合資損益之份額	1,699,269	37	1,699,306
折舊及攤銷費用	(1,717,538)	(41)	(1,717,579)
稅前淨利	12,342,611	794	12,343,405
所得稅費用	(827,431)	(624)	(828,055)
本期淨利	11,515,180	170	11,515,350

臺灣金融控股股份有限公司及子公司合併財務報告附註(續)

民國一〇九年度審計部修正分錄如下：

項目	調整科目	審計部修正數		修正說明
1.	採用權益法之投資淨額 採用權益法認列之關聯 企業及合資損益之份 額	\$ 37	37	調整採權益法公司華南 金之會計師調整分 錄。
2.	本期所得稅負債 透過其他綜合損益按公允 價值衡量之債務工具損 益 遞延所得稅資產 所得稅費用 利息收入	\$ 5,431 2,603	7,234 2 798	審計部調整南非分行會 計師所得稅調整分 錄。
3.	折舊費用 累計折舊-交通及運 輸設備	\$ 41	41	審計部調整新竹分行交 通及運輸設備折舊費 用。
4.	本期所得稅資產 所得稅費用 遞延所得稅資產	\$ 381 626	1,007	審計部依修正事項調整 所得稅。

子公司－臺銀人壽

民國一〇九年度依保險業財務報告編製準則及金融監督管理委員會認可之國際財務報導準則、國際會計準則、解釋及解釋公告編製之財務報表業經審計部審定，並調整入帳。

民國一〇九年度審定調整事項及明細如下：

資產負債科目	109.12.31 會計師查核數	審計部調整數 增加(減少)	109.12.31 審計部審定數
資 產			
本期所得稅資產	\$ 1,360,095	3	1,360,098
權 益			
待彌補虧損	(21,509,356)	3	(21,509,353)
損益科目	109年度 會計師查核數	審計部調整數 增加(減少)	109年度 審計部審定數
利息收入	\$ 10,395,960	3	10,395,963
稅前淨損	(3,922,126)	3	(3,922,123)
本期淨損	(2,574,587)	3	(2,574,584)

臺灣金融控股股份有限公司及子公司合併財務報告附註(續)

民國一〇九年度審計部修正分錄如下：

項目	調整科目	審計部修正數		修正說明
1.	本期所得稅資產－應收退稅款 利息收入	\$ 3	3	利息收入調整數。

(三)子公司臺灣銀行公教保險部經理之資產負債表及損益表明細如下：

1.資產負債表

	公教保險部		
	110.6.30	109.12.31	109.6.30
現金及約當現金	\$ 58,083,422	59,585,616	60,591,340
透過損益按公允價值衡量之金融資產	288,610,242	255,253,346	206,577,629
按攤銷後成本衡量債務工具投資	86,753,018	74,887,928	73,088,115
應收款項－淨額	4,581,746	9,028,504	4,730,129
其他金融資產－淨額	4,177	15	4,347
不動產及設備－淨額	15,398	17,006	17,355
無形資產－淨額	19,324	22,490	25,309
其他資產－淨額	571,716	610,971	533,352
資產總計	<u>\$ 438,639,043</u>	<u>399,405,876</u>	<u>345,567,576</u>
		公教保險部	
		110.6.30	109.12.31
應付款項	\$ 50,924	228,413	370,182
負債準備	438,583,488	399,177,462	345,190,242
其他負債	4,631	1	7,152
負債總計	<u>\$ 438,639,043</u>	<u>399,405,876</u>	<u>345,567,576</u>

臺灣金融控股股份有限公司及子公司合併財務報告附註(續)

2.損益表

	公教保險部			
	110年 4月至6月	109年 4月至6月	110年 1月至6月	109年 1月至6月
利息淨收益	\$ 391,155	603,649	814,032	1,256,727
手續費淨損益	(3,852)	(7,480)	(2,652)	(16,559)
透過損益按公允價值衡量之金融資產及負債損益	13,219,871	29,873,005	34,354,673	(1,651,858)
兌換損益	(2,553,600)	(2,475,340)	(1,477,541)	(2,648,686)
資產迴轉利益(減損損失)	3,927	2,140	3,972	1,050
保費收入	5,946,950	5,933,924	11,851,273	11,816,007
政府補助收入(註)	965,018	924,265	3,483,843	3,127,812
保險賠款與給付	(3,138,923)	(3,007,775)	(9,505,573)	(8,314,718)
提存保費準備	(14,772,968)	(31,786,840)	(39,406,025)	(3,451,653)
其他什項支出	(21,616)	(24,023)	(41,080)	(44,863)
其他什項收入	690	433	2,331	991
淨收益	36,652	35,958	77,253	74,250
呆帳費用、承諾及保證責任準備提存	(1,607)	(1,697)	349	1,138
員工福利費用	32,362	31,469	65,781	61,795
折舊及攤銷費用	2,595	2,650	5,141	4,847
其他業務及管理費用	3,302	3,536	5,982	6,470
	38,259	37,655	76,904	73,112
本期淨利	\$ -	-	-	-

註：政府補助收入係分別依公教人員保險法第五條第二項規定，本保險之財務責任，屬於民國八十八年五月三十日以前之保險年資應計給之養老給付金額，由財政部審核撥補；及同條文第五項規定，臺灣銀行辦理公教人員保險所需事務費由銓敘部編列預算撥付之收入。

臺灣金融控股股份有限公司及子公司合併財務報告附註(續)

(四)本公司及子公司業務別財務資訊

民國一一〇年四月一日至六月三十日

業務別	銀行業務	保險業務	證券業務	公教保險業務	其他業務	合併
利息淨收益	6,962,062	2,602,615	43,957	391,155	-	9,999,789
利息以外淨收益	17,135,122	1,893,463	541,706	(354,503)	(3,726)	19,212,062
淨收益	24,097,184	4,496,078	585,663	36,652	(3,726)	29,211,851
呆帳費用及保證責任準備(提存)迴轉	431,761	9,102	(306)	1,607	-	442,164
保險負債準備淨變動	(14,772,968)	(4,754,424)	-	-	-	(19,527,392)
營業費用	(5,257,544)	(218,836)	(125,300)	(38,259)	(31,467)	(5,671,406)
稅前損益	4,498,433	(468,080)	460,057	-	(35,193)	4,455,217
所得稅	(737,865)	499,955	(51,582)	-	48,424	(241,068)
稅後損益	3,760,568	31,875	408,475	-	13,231	4,214,149

民國一〇九年四月一日至六月三十日

業務別	銀行業務	保險業務	證券業務	公教保險業務	其他業務	合併
利息淨收益	5,678,481	2,611,067	23,697	603,649	-	8,916,894
利息以外淨收益	34,853,157	6,822,055	265,737	(567,691)	(3,586)	41,369,672
淨收益	40,531,638	9,433,122	289,434	35,958	(3,586)	50,286,566
呆帳費用及保證責任準備(提存)迴轉	(436,973)	2,549	(897)	1,697	-	(433,624)
保險負債準備淨變動	(31,786,841)	(9,339,856)	-	-	-	(41,126,697)
營業費用	(5,135,928)	(201,820)	(109,799)	(37,655)	(28,408)	(5,513,610)
稅前損益	3,171,896	(106,005)	178,738	-	(31,994)	3,212,635
所得稅	(339,816)	294,516	(13,958)	-	99,914	40,656
稅後損益	2,832,080	188,511	164,780	-	67,920	3,253,291

民國一一〇年一月一日至六月三十日

業務別	銀行業務	保險業務	證券業務	公教保險業務	其他業務	合併
利息淨收益	13,827,335	5,152,073	82,801	814,032	-	19,876,241
利息以外淨收益	43,500,457	3,598,491	857,206	(736,779)	(4,855)	47,214,520
淨收益	57,327,792	8,750,564	940,007	77,253	(4,855)	67,090,761
呆帳費用及保證責任準備(提存)迴轉	1,697,383	10,031	(1,159)	(349)	-	1,705,906
保險負債準備淨變動	(39,406,025)	(9,146,538)	-	-	-	(48,552,563)
營業費用	(10,340,287)	(426,364)	(231,348)	(76,904)	(60,870)	(11,135,773)
稅前損益	9,278,863	(812,307)	707,500	-	(65,725)	9,108,331
所得稅	(1,234,988)	608,279	(85,524)	-	68,715	(643,518)
稅後損益	8,043,875	(204,028)	621,976	-	2,990	8,464,813

臺灣金融控股股份有限公司及子公司合併財務報告附註(續)

民國一〇九年一月一日至六月三十日

業務別 項 目	銀行業務	保險業務	證券業務	公教保險業務	其他業務	合 併
利息淨收益	12,073,559	5,279,921	53,490	1,256,727	-	18,663,697
利息以外淨收益	5,554,654	14,560,762	256,549	(1,182,477)	(4,613)	19,184,875
淨收益	17,628,213	19,840,683	310,039	74,250	(4,613)	37,848,572
呆帳費用及保證責任準備(提存)迴轉	540,814	375	(1,668)	(1,138)	-	538,383
保險負債準備淨變動	(3,451,653)	(20,119,504)	-	-	-	(23,571,157)
營業費用	(10,237,668)	(388,450)	(206,437)	(73,112)	(54,870)	(10,960,537)
稅前損益	4,479,706	(666,896)	101,934	-	(59,483)	3,855,261
所得稅	(536,988)	470,440	(27,662)	-	116,868	22,658
稅後損益	3,942,718	(196,456)	74,272	-	57,385	3,877,919

(五)本公司各子公司間從事業務推廣行為，係由提供跨銷售商品之子公司依商品別一定比率支付佣金費用予代理銷售之子公司，請詳附註十關係人交易說明。

(六)公司治理之內部控制

- 1.董事會：董事會職責包括依照相關法令、公司章程規定或股東會決議行使職權，並監督公司管理階層，負責公司整體之營運。並依據「證券交易法第二十六條之三第八項」及參照「公開發行公司董事會議事辦法第二條」規定，訂有「董事會議事規則」。董事會議事內容、作業程序、議事錄應載明事項、公告及其他應遵行事項，均依該規則規定辦理。本公司董事會至少每月召開一次，董事會成員以股東權益極大化為方針，盡善良管理人及忠實義務，並以高度自律及審慎之態度行使職權。
- 2.審計委員會：審計委員會負責公司財務報表之允當表達、簽證會計師之選(解)任及獨立性與績效、內部控制之有效實施、遵循相關法令及規則暨存在或潛在風險之管控。並依「公開發行公司審計委員會行使職權辦法」訂定「審計委員會組織規程」，維持更健全決策及執行組織，持續提高公司經營效率並以實際行動落實公司治理。本公司審計委員會至少每季召開一次，確保公司治理及資訊透明之可信度，以保障股東權益。
- 3.為建立良好之公司治理制度，以落實企業經營之責任，並保障股東及其他利害關係人權益，考量公司組織架構及整理營運活動，本公司參照「金融控股公司法」第五十一條及金融監督管理委員會訂頒「金融控股公司及銀行業內部控制及稽核制度實施辦法」第四條訂定內部控制制度。
 - (1)內部控制：內部控制之基本目的在於促進公司健全經營，並應由董事會、管理階層及所有從業人員共同遵行，以合理確保達成下列目標：
 - A.營運之效果及效率。
 - B.報導具可靠性、及時性、透明性及符合相關規範。
 - C.相關法令規章之遵循。

臺灣金融控股股份有限公司及子公司合併財務報告附註(續)

- (2)內部稽核：本公司設立隸屬董事會之內部稽核單位，執行稽核業務，並至少每半年向董事會及審計委員會報告稽核業務。
- (3)法令遵循：本公司設立一隸屬於總經理之法令遵循業務別單位，負責法令遵循制度之規劃、管理及執行，並指派高階主管一人擔任總機構法令遵循主管，綜理法令遵循事務，至少每半年分別向董事會及審計委員會報告。
- (4)風險管理機制：本公司訂定適當之風險管理政策與程序，建立獨立有效風險管理機制，以評估及監督整體風險承擔能力、已承受風險現況、決定風險因應策略及風險管理程序遵循情形。

(七)法令遵循制度實施辦法

- 1.本公司及子公司為辦政法令遵循制度之規劃、管理及執行事項，特依據「金融控股公司及銀行業內部控制及稽核制度實施辦法」第六條規定，訂定法令遵循制度實施辦法。
- 2.法令遵循處統籌辦理下列事項：
 - (1)建立清楚適當之法令規章傳達、諮詢、協調與溝通系統。
 - (2)確認各項作業及管理規章均配合相關法規適時更新，使各項營運活動符合法令規定。
 - (3)訂定法令遵循之評估內容與程序，及督導各營業單位定期自行評估執行情形，並對各營業單位法令遵循自行評估作業成效加以考核，經簽報總經理後，作為單位考評之參考依據。
 - (4)督導各營業單位依本公司「內部控制制度」第十二條規定每半年辦政法令遵循自行查核作業。
 - (5)對各營業單位就法令遵循重大缺失或弊端，分析原因及提出改善建議，簽報總經理後，提報審計委員會及董事會。
 - (6)對各營業單位人員施以適當合宜之法規訓練。
 - (7)以網際網路資訊系統向主管機關申報總機構法令遵循主管、法令遵循處所屬人員之名單及受訓資料。

(八)金融控股公司之財務報表

臺灣金融控股股份有限公司

資產負債表

民國一〇九年六月三十日、一〇九年十二月三十一日及六月三十日

單位：新台幣千元

	110.6.30		109.12.31		109.6.30			110.6.30		109.12.31		109.6.30	
	金額	%	金額	%	金額	%		金額	%	金額	%	金額	%
11000 現金及約當現金	\$ 476,304	-	1,056,123	-	550,524	-	23000 應付款項	\$ 32,881	-	27,653	-	31,643	-
12150 透過其他綜合損益按公允價值衡量之金融資產	21,725	-	21,225	-	24,150	-	24400 其他借款	35,000,000	8	24,600,000	6	24,600,000	6
13000 應收款項-淨額	6	-	140	-	9	-	24600 負債準備	152,228	-	151,349	-	138,581	-
13200 本期所得稅資產	201,059	-	158,110	-	347,719	-	26000 租賃負債	25,121	-	33,427	-	41,025	-
15000 採用權益法之股權投資-淨額	436,119,951	100	402,208,152	100	396,038,271	100	29500 其他負債	555,405	-	2,221,597	1	552,766	-
15500 其他金融資產-淨額	2,336	-	-	-	2,308	-	負債總計	35,765,635	8	27,034,026	7	25,364,015	6
18500 不動產及設備-淨額	7,760	-	7,580	-	7,712	-	權益：						
18600 使用權資產-淨額	24,871	-	33,161	-	40,776	-	股本	103,125,000	24	103,125,000	25	103,125,000	26
19000 無形資產-淨額	1,209	-	1,198	-	1,127	-	31100 資本公積	140,260,226	31	140,260,226	34	140,260,226	35
19500 其他資產-淨額	398,897	-	1,432,137	-	360,324	-	保留盈餘：						
							32001 法定盈餘公積	9,259,392	2	8,527,130	2	8,527,130	2
							32003 特別盈餘公積	56,150,735	13	51,757,163	13	51,757,163	13
							32011 未分配盈餘	20,417,111	5	18,389,451	5	14,412,256	4
							保留盈餘合計	85,827,238	20	78,673,744	20	74,696,549	19
							32500 其他權益	72,276,019	17	55,824,830	14	53,927,130	14
							權益總計	401,488,483	92	377,883,800	93	372,008,905	94
資產總計	\$ 437,254,118	100	404,917,826	100	397,372,920	100	負債及權益總計	\$ 437,254,118	100	404,917,826	100	397,372,920	100

董事長：呂桔誠



經理人：魏江霖



~256~

會計主管：蔡惠秋



臺灣金融控股股份有限公司

綜合損益表

民國一一〇年及一〇九年四月一日至六月三十日及一月一日至六月三十日

單位：新台幣千元

	110年4月至6月		109年4月至6月		110年1月至6月		109年1月至6月		
	金額	%	金額	%	金額	%	金額	%	
收 益：									
47000	採用權益法認列關聯企業及合資利益之份額	\$ 4,262,933	100	3,230,756	100	8,569,223	100	3,922,973	100
49999	其他什項淨利益	325	-	402	-	820	-	1,046	-
		<u>4,263,258</u>	<u>100</u>	<u>3,231,158</u>	<u>100</u>	<u>8,570,043</u>	<u>100</u>	<u>3,924,019</u>	<u>100</u>
費用及損失：									
58500	營業費用	(38,835)	1	(35,824)	1	(75,606)	1	(69,701)	2
58598	其他費用及損失	(58,698)	1	(41,957)	1	(98,339)	1	(93,267)	2
		<u>(97,533)</u>	<u>(2)</u>	<u>(77,781)</u>	<u>(2)</u>	<u>(173,945)</u>	<u>(2)</u>	<u>(162,968)</u>	<u>(4)</u>
繼續營業部門稅前淨利									
		4,165,725	98	3,153,377	98	8,396,098	98	3,761,051	96
61003	減：所得稅利益	(48,424)	(1)	(99,914)	(3)	(68,715)	(1)	(116,868)	(3)
	本期淨利	<u>4,214,149</u>	<u>99</u>	<u>3,253,291</u>	<u>101</u>	<u>8,464,813</u>	<u>99</u>	<u>3,877,919</u>	<u>99</u>
69500	其他綜合損益：								
69560	不重分類至損益之項目								
69567	透過其他綜合損益按公允價值衡量之權益工具評價損益	(1,050)	-	(550)	-	500	-	(325)	-
69564	採用權益法認列之子公司、關聯企業及合資之其他綜合損益之份額-不重分類至損益之項目	12,232,532	287	7,235,093	224	18,377,493	214	(6,825,698)	(174)
69569	減：與不重分類之項目相關之所得稅	-	-	-	-	-	-	-	-
	不重分類至損益之項目合計	<u>12,231,482</u>	<u>287</u>	<u>7,234,543</u>	<u>224</u>	<u>18,377,993</u>	<u>214</u>	<u>(6,826,023)</u>	<u>(174)</u>
69570	後續可能重分類至損益之項目								
69576	採用權益法認列之子公司、關聯企業及合資之其他綜合損益之份額-可能重分類至損益之項目	526,392	12	3,926,828	122	(1,813,541)	(21)	236,105	6
69579	減：與可能重分類之項目相關之所得稅	-	-	-	-	-	-	-	-
	後續可能重分類至損益之項目合計	<u>526,392</u>	<u>12</u>	<u>3,926,828</u>	<u>122</u>	<u>(1,813,541)</u>	<u>(21)</u>	<u>236,105</u>	<u>6</u>
69500	本期其他綜合損益	<u>12,757,874</u>	<u>299</u>	<u>11,161,371</u>	<u>346</u>	<u>16,564,452</u>	<u>193</u>	<u>(6,589,918)</u>	<u>(168)</u>
	本期綜合損益總額	<u>\$ 16,972,023</u>	<u>398</u>	<u>14,414,662</u>	<u>447</u>	<u>25,029,265</u>	<u>292</u>	<u>(2,711,999)</u>	<u>(69)</u>
	基本每股盈餘(單位：新臺幣元)	<u>\$ 0.41</u>		<u>0.32</u>		<u>0.82</u>		<u>0.38</u>	

董事長：呂桔誠



經理人：魏江霖

~257~



會計主管：蔡惠秋





臺灣金融控股股份有限公司

權益變動表

民國一〇九年及一〇九年一月一日至六月三十日

單位：新台幣千元

	保留盈餘					其他權益項目							
	普通股 股本	資本公積	法定盈 餘公積	特別盈 餘公積	未分配 盈餘	合計	國外營運機 構財務報表 換算之兌換 差額	透過其他 綜合損益 按公允價值 衡量之金融 資產未實現 利益(損失)	指定按公允 價值衡量之 金融負債 信用風險變 動影響數	避險工具之 利益(損失)	採用覆蓋法 重分類之其 他綜合損益	合計	權益總額
民國一〇九年一月一日餘額	\$ 103,125,000	140,260,226	7,840,566	47,637,781	15,872,777	71,351,124	(1,405,583)	61,346,295	(109,236)	3,955	148,813	59,984,244	374,720,594
盈餘指撥及分配：													
提列法定盈餘公積	-	-	686,564	-	(686,564)	-	-	-	-	-	-	-	-
提列特別盈餘公積	-	-	-	4,119,382	(4,119,382)	-	-	-	-	-	-	-	-
本期淨利	-	-	-	-	3,877,919	3,877,919	-	-	-	-	-	-	3,877,919
本期其他綜合損益	-	-	-	-	16	16	(614,173)	(6,094,701)	48,527	(22)	70,435	(6,589,934)	(6,589,918)
本期綜合損益總額	-	-	-	-	3,877,935	3,877,935	(614,173)	(6,094,701)	48,527	(22)	70,435	(6,589,934)	(2,711,999)
處分透過其他綜合損益按公允價值衡量之權益工具	-	-	-	-	(532,820)	(532,820)	-	532,820	-	-	-	532,820	-
特別準備淨變動	-	-	-	-	310	310	-	-	-	-	-	-	310
民國一〇九年六月三十日餘額	\$ 103,125,000	140,260,226	8,527,130	51,757,163	14,412,256	74,696,549	(2,019,756)	55,784,414	(60,709)	3,933	219,248	53,927,130	372,008,905
民國一一〇年一月一日餘額	\$ 103,125,000	140,260,226	8,527,130	51,757,163	18,389,451	78,673,744	(2,933,069)	58,215,471	(86,229)	3,987	624,670	55,824,830	377,883,800
盈餘指撥及分配：													
提列法定盈餘公積	-	-	732,262	-	(732,262)	-	-	-	-	-	-	-	-
提列特別盈餘公積	-	-	-	4,393,572	(4,393,572)	-	-	-	-	-	-	-	-
普通股現金股利	-	-	-	-	(1,424,582)	(1,424,582)	-	-	-	-	-	-	(1,424,582)
本期淨利	-	-	-	-	8,464,813	8,464,813	-	-	-	-	-	-	8,464,813
本期其他綜合損益	-	-	-	-	119	119	(188,225)	16,179,024	32,401	(33)	541,166	16,564,333	16,564,452
本期綜合損益總額	-	-	-	-	8,464,932	8,464,932	(188,225)	16,179,024	32,401	(33)	541,166	16,564,333	25,029,265
處分透過其他綜合損益按公允價值衡量之權益工具	-	-	-	-	113,144	113,144	-	(113,144)	-	-	-	(113,144)	-
民國一一〇年六月三十日餘額	\$ 103,125,000	140,260,226	9,259,392	56,150,735	20,417,111	85,827,238	(3,121,294)	74,281,351	(53,828)	3,954	1,165,836	72,276,019	401,488,483

董事長：呂桔誠



經理人：魏江霖



會計主管：蔡惠秋



臺灣金融控股股份有限公司

現金流量表

民國一〇九年及一〇九年一月一日至六月三十日

單位：新台幣千元

	110年1月至6月	109年1月至6月
營業活動之現金流量：		
本期稅前淨利	\$ 8,396,098	3,761,051
調整項目：		
收益費損項目		
折舊費用	9,051	8,866
攤銷費用	187	118
利息費用	93,335	88,606
利息收入	(172)	(215)
採用權益法認列之子公司、關聯企業及合資損失(利益)之份額	(8,569,223)	(3,922,973)
收益費損項目合計	(8,466,822)	(3,825,598)
與營業活動相關之資產/負債變動數：		
應收款項減少	128	1
其他金融資產增加	(2,336)	(2,308)
其他資產增加	(1,330)	(14)
應付款項增加	9,712	3,723
員工福利負債準備增加(減少)	879	(434)
其他負債增加	-	77
調整項目合計	(8,459,769)	(3,824,553)
營運產生之現金流出	(63,671)	(63,502)
收取之利息	179	211
收取之股利	555,163	1,467,948
退還(支付)之所得稅	25,766	(21)
營業活動之淨現金流入	517,437	1,404,636
投資活動之現金流量：		
取得採用權益法之投資	(11,000,000)	-
取得不動產及設備	(941)	(996)
取得無形資產	(198)	(366)
投資活動之淨現金流出	(11,001,139)	(1,362)
籌資活動之現金流量：		
短期借款增加	10,400,000	-
短期借款減少	-	(600,000)
存入保證金增加	21	105
租賃負債本金償還	(8,422)	(4,143)
發放現金股利	(390,012)	(353,348)
支付之利息	(97,704)	(94,118)
籌資活動之淨現金流入(流出)	9,903,883	(1,051,504)
本期現金及約當現金(減少)增加數	(579,819)	351,770
期初現金及約當現金餘額	1,056,123	198,754
期末現金及約當現金餘額	\$ 476,304	\$ 550,524
現金及約當現金之組成：		
資產負債表帳列之現金及約當現金	\$ 476,304	550,524
期末現金及約當現金餘額	\$ 476,304	550,524

董事長：呂桔誠



經理人：魏江霖

~259~



會計主管：蔡惠秋



臺灣金融控股股份有限公司及子公司合併財務報告附註(續)

(九)各重要子公司之簡明資產負債表及損益表

1.簡明資產負債表

	臺灣銀行		
	110.6.30	109.12.31	109.6.30
現金及約當現金	\$ 119,885,638	154,091,174	152,160,631
存放央行及拆借銀行同業	611,962,422	593,466,945	554,727,653
透過損益按公允價值衡量之 金融資產	353,205,320	326,438,433	264,781,435
避險之衍生金融資產－淨額	-	-	-
應收款項－淨額	46,006,474	53,437,162	49,341,589
本期所得稅資產	1,868,635	2,100,741	1,826,380
貼現及放款－淨額	2,914,757,611	2,869,204,520	2,836,634,502
透過其他綜合損益按公允價 值衡量之金融資產	1,047,456,824	991,067,914	921,195,262
按攤銷後成本衡量之債務工 具投資	167,386,423	156,093,052	151,824,941
採用權益法之投資－淨額	43,761,455	41,512,229	39,834,638
其他金融資產－淨額	16,226,622	37,763,270	22,291,541
不動產及設備－淨額	138,839,835	139,161,426	138,282,841
使用權資產－淨額	1,260,800	1,447,075	1,509,809
投資性不動產－淨額	15,238,207	15,238,207	15,238,207
無形資產－淨額	972,812	980,334	942,699
遞延所得稅資產	358,025	618,378	509,493
其他資產－淨額	26,017,149	16,511,833	11,531,008
資產總計	<u>\$ 5,505,204,252</u>	<u>5,399,132,693</u>	<u>5,162,632,629</u>

臺灣金融控股股份有限公司及子公司合併財務報告附註(續)

	臺灣銀行		
	110.6.30	109.12.31	109.6.30
央行及銀行同業存款	\$ 356,099,931	268,447,708	277,559,457
央行及同業融資	24,175,310	15,849,400	1,466,820
透過損益按公允價值衡量之 金融負債	24,099,725	32,337,278	28,116,394
避險之衍生金融負債－淨額	32,676	49,894	67,684
附買回票券及債券負債	5,066,344	6,418,088	11,437,134
應付款項	39,489,696	41,636,403	40,387,322
本期所得稅負債	1,864,651	1,090,936	1,328,967
存款及匯款	4,136,267,914	4,173,100,442	4,006,144,159
應付金融債券	24,999,284	24,999,085	24,999,020
其他金融負債	993,230	924,671	1,409,971
負債準備	459,373,963	420,235,522	364,997,036
租賃負債	1,169,201	1,323,312	1,408,707
遞延所得稅負債	18,347,387	18,360,527	18,190,612
其他負債	8,248,056	11,217,405	9,328,322
負債總額	5,100,227,368	5,015,990,671	4,786,841,605
普通股股本	109,000,000	109,000,000	109,000,000
資本公積	108,453,043	108,453,043	108,453,043
保留盈餘			
法定盈餘公積	50,631,691	47,616,203	47,616,203
特別盈餘公積	44,559,358	40,538,707	40,538,707
未分配盈餘	22,184,435	22,803,090	16,920,713
	117,375,484	110,958,000	105,075,623
其他權益	70,148,357	54,730,979	53,262,358
權益總計	404,976,884	383,142,022	375,791,024
負債及權益總計	\$ 5,505,204,252	5,399,132,693	5,162,632,629

臺灣金融控股股份有限公司及子公司合併財務報告附註(續)

	臺銀人壽		
	110.6.30	109.12.31	109.6.30
現金及約當現金	\$ 38,683,472	50,325,737	35,184,498
應收款項	4,205,007	6,285,141	6,234,893
本期所得稅資產	677,801	1,360,098	1,278,090
透過損益按公允價值衡量之 金融資產	41,788,975	37,511,385	46,666,825
透過其他綜合損益按公允價 值衡量之金融資產	6,673,148	5,987,681	7,300,568
按攤銷後成本衡量之金融資產	322,322,953	292,925,348	286,599,174
採用權益法之投資－淨額	7,667,361	7,273,043	6,977,077
其他金融資產－淨額	9,569,100	9,910,500	5,338,200
投資性不動產	9,076,978	9,120,385	9,163,793
放款	8,397,159	8,944,493	9,065,051
再保險合約資產	38,922	14,463	30,033
不動產及設備	917,482	932,825	933,811
使用權資產	11,809	15,753	11,591
無形資產	70,560	78,425	43,547
遞延所得稅資產	4,520,558	4,510,139	3,444,192
其他資產	6,887,489	5,680,443	5,583,653
分離帳戶保險商品資產	5,892,989	3,018,443	1,277,635
資產總計	\$ 467,401,763	443,894,302	425,132,631

臺灣金融控股股份有限公司及子公司合併財務報告附註(續)

	臺銀人壽		
	110.6.30	109.12.31	109.6.30
應付款項	\$ 2,543,301	2,378,444	514,844
透過損益按公允價值衡量之 金融負債	536,848	250,885	30,004
租賃負債	11,874	15,814	11,655
保險負債	430,462,712	421,700,325	405,253,265
外匯價格變動準備	316,469	129,185	129,185
負債準備	683,836	691,962	654,821
遞延所得稅負債	107,508	434,466	314,326
其他負債	299,826	281,118	419,086
分離帳戶保險商品負債	5,892,989	3,018,443	1,277,635
負債總額	<u>440,855,363</u>	<u>428,900,642</u>	<u>408,604,821</u>
普通股股本	43,500,000	32,500,000	32,500,000
資本公積	360,000	360,000	360,000
保留盈餘			
法定盈餘公積	96,557	96,557	96,557
特別盈餘公積	2,527,432	2,490,483	1,132,688
待彌補虧損	<u>(22,016,335)</u>	<u>(21,509,353)</u>	<u>(18,216,646)</u>
	<u>(19,392,346)</u>	<u>(18,922,313)</u>	<u>(16,987,401)</u>
其他權益	<u>2,078,746</u>	<u>1,055,973</u>	<u>655,211</u>
權益總計	<u>26,546,400</u>	<u>14,993,660</u>	<u>16,527,810</u>
負債及權益總計	<u>\$ 467,401,763</u>	<u>443,894,302</u>	<u>425,132,631</u>

臺灣金融控股股份有限公司及子公司合併財務報告附註(續)

	臺銀證券		
	110.6.30	109.12.31	109.6.30
流動資產	\$ 22,084,895	15,365,112	12,266,604
不動產及設備	489,688	495,012	484,540
使用權資產	15,924	21,247	26,570
無形資產	20,416	22,336	21,727
遞延所得稅資產	12,555	12,195	10,474
其他非流動資產	327,661	307,589	308,186
資產總額	\$ 22,951,139	16,223,491	13,118,101
流動負債	\$ 18,039,608	11,835,614	9,096,108
員工福利負債準備－非流動	208,235	205,109	186,883
租賃負債－非流動	5,369	10,731	16,086
遞延所得稅負債	93,065	93,507	93,929
其他非流動負債	8,194	6,059	5,659
負債總額	18,354,471	12,151,020	9,398,665
普通股股本	3,000,000	3,000,000	3,000,000
保留盈餘			
法定盈餘公積	168,194	130,582	130,582
特別盈餘公積	492,039	416,816	416,816
未分配盈餘	884,244	483,421	161,628
	1,544,477	1,030,819	709,026
其他權益	52,191	41,652	10,410
權益淨額	4,596,668	4,072,471	3,719,436
負債及權益總計	\$ 22,951,139	16,223,491	13,118,101

臺灣金融控股股份有限公司及子公司合併財務報告附註(續)

	臺銀保經		
	110.6.30	109.12.31	109.6.30
現金及約當現金	\$ 354,656	361,631	351,807
應收款項	75,201	91,671	60,945
本期所得稅資產	4,314	4,111	10
其他金融資產	938	-	1,199
不動產及設備	3,243	3,488	3,431
使用權資產	7,236	9,602	11,967
無形資產	464	533	512
遞延所得稅資產	5,238	5,438	5,655
其他資產	7,569	3,818	7,403
資產總計	\$ 458,859	480,292	442,929
應付款項	\$ 80,501	89,355	68,002
本期所得稅負債	9,838	-	9,792
租賃負債	7,342	9,713	12,071
其他負債	-	150	50
負債準備	1,315	2,317	7,897
負債總額	98,996	101,535	97,812
普通股股本	20,000	20,000	20,000
保留盈餘			
法定盈餘公積	150,255	142,974	142,974
特別盈餘公積	150,255	142,974	142,974
未分配盈餘	39,353	72,809	39,169
	<u>339,863</u>	<u>358,757</u>	<u>325,117</u>
權益總計	359,863	378,757	345,117
負債及權益總計	\$ 458,859	480,292	442,929

臺灣金融控股股份有限公司及子公司合併財務報告附註(續)

2.簡明損益表

	臺灣銀行			
	110年 4月至6月	109年 4月至6月	110年 1月至6月	109年 1月至6月
利息收入	\$ 12,100,907	12,973,130	24,272,993	28,735,330
減：利息費用	(4,695,026)	(6,656,596)	(9,542,621)	(15,332,479)
利息淨收益	7,405,881	6,316,534	14,730,372	13,402,851
利息以外淨收益	2,168,695	2,835,181	3,604,208	1,452,573
淨收益	9,574,576	9,151,715	18,334,580	14,855,424
呆帳費用及保證責任準備提存	433,369	(435,276)	1,697,034	539,676
營業費用	(5,260,938)	(5,168,547)	(10,397,395)	(10,292,392)
稅前淨利	4,747,007	3,547,892	9,634,219	5,102,708
所得稅費用	(732,240)	(353,510)	(1,225,150)	(527,196)
本期淨利	4,014,767	3,194,382	8,409,069	4,575,512
其他綜合損益	12,132,366	8,391,902	15,551,705	(6,469,652)
本期綜合損益總額	16,147,133	11,586,284	23,960,774	(1,894,140)
每股盈餘(單位：新臺幣元)	0.37	0.29	0.77	0.42

	臺銀人壽			
	110年 4月至6月	109年 4月至6月	110年 1月至6月	109年 1月至6月
營業收入	\$ 11,965,818	14,100,762	22,674,712	28,279,487
營業成本	(12,460,221)	(14,333,636)	(23,355,152)	(29,078,648)
營業費用	(223,266)	(205,317)	(436,883)	(400,926)
營業損失	(717,669)	(438,191)	(1,117,323)	(1,200,087)
營業外收入及支出	69,201	24,683	66,484	19,917
稅前淨損	(648,468)	(413,508)	(1,050,839)	(1,180,170)
所得稅利益	499,955	294,516	608,279	470,440
本期淨損失	(148,513)	(118,992)	(442,560)	(709,730)
其他綜合損益	625,424	2,751,977	995,300	(130,299)
本期綜合損益總額	476,911	2,632,985	552,740	(840,029)
每股盈餘(單位：新臺幣元)	(0.03)	(0.04)	(0.12)	(0.22)

臺灣金融控股股份有限公司及子公司合併財務報告附註(續)

	臺銀證券			
	110年 4月至6月	109年 4月至6月	110年 1月至6月	109年 1月至6月
收 益	\$ 614,207	303,918	991,606	361,678
支出及費用	(170,462)	(141,773)	(312,918)	(267,125)
營業淨利	443,745	162,145	678,688	94,553
營業外收入及支出	4,516	7,179	9,550	(9,700)
稅前淨利	448,261	169,324	688,238	84,853
所得稅費用	(51,583)	(13,958)	(85,524)	(27,662)
本期淨利	396,678	155,366	602,714	57,191
其他綜合損益	1,135	18,040	16,948	10,357
本期綜合損益總額	397,813	173,406	619,662	67,548
每股盈餘(單位：新臺幣元)	1.32	0.52	2.01	0.19

	臺銀保經			
	110年 4月至6月	109年 4月至6月	110年 1月至6月	109年 1月至6月
營業收入	\$ 247,458	215,706	461,842	461,973
營業成本	(194,042)	(169,145)	(362,154)	(362,251)
營業費用	(25,042)	(24,782)	(50,043)	(50,360)
營業利益	28,374	21,779	49,645	49,362
營業外收入及支出	(246)	(248)	(453)	(399)
稅前淨利	28,128	21,531	49,192	48,963
所得稅費用	(5,626)	(4,306)	(9,839)	(9,792)
本期淨利	22,502	17,225	39,353	39,171
本期綜合損益總額	22,502	17,225	39,353	39,171
每股盈餘(單位：新臺幣元)	11.25	8.61	19.68	19.59

十七、附註揭露事項

(一)重大交易事項相關資訊

民國一一〇年一月一日至六月三十日本公司及子公司依金融控股公司財務報告編製準則之規定，應再揭露之重大交易事項相關資訊如下：

1. 累積買進或賣出同一有價證券之金額達新臺幣三億元或實收資本額百分之十以上：無。
2. 取得不動產之金額達新臺幣三億元或實收資本額百分之十以上：無。
3. 處分不動產之金額達新臺幣三億元或實收資本額百分之十以上：無。
4. 與關係人交易之手續費折讓合計達新臺幣五百萬元以上：無。
5. 應收關係人款項達新臺幣三億元或實收資本額百分之十以上：無。

臺灣金融控股股份有限公司及子公司合併財務報告附註(續)

6. 子公司出售不良債權交易資訊：

- (1) 出售不良債權交易彙總表：無。
 (2) 出售不良債權單批債權金額達十億元以上：無。

7. 子公司依金融資產證券化條例或不動產證券化條例申請核准辦理之證券化商品類型及相關資訊：無。

8. 其他足以影響財務報表使用者決策之重大交易事項：無。

(二) 轉投資事業相關資訊：

民國一一〇年一月一日至六月三十日本公司及子公司之轉投資事業資訊如下(不包含大陸被投資公司)：

單位：新臺幣千元/千股

被投資公司名稱	所在地區	主要營業項目	期末持 股比率	期中最高 持股或 出資情形	投資帳 面金額	本期認列 之投資損益	本公司及關係企業合併持股情形				備註
							現股 股數	擬制持 股股數	合計		
									股數	持股比例	
華南金融控股(股)公司	臺北市	依金控法得投資之事業如銀行業、票券金融業	25.07 %	25.07 %	50,057,483	2,327,836	3,223,189	-	3,223,189	25.07 %	
唐榮鐵工廠(股)公司	高雄市	不銹鋼片、捲製造	21.37 %	21.37 %	983,002	75,203	74,802	-	74,802	21.37 %	
壹億建築經理(股)公司	臺北市	不動產鑑價	30.00 %	30.00 %	28,363	6,159	1,500	-	1,500	30.00 %	
臺灣銀行(股)公司	臺北市	銀行存放款業務	100.00 %	100.00 %	404,976,884	8,409,069	10,900,000	-	10,900,000	100.00 %	(註三)
臺銀人壽(股)公司	臺北市	人身保險業	100.00 %	100.00 %	26,546,400	(442,560)	4,350,000	-	4,350,000	100.00 %	(註三)
臺銀綜合證券(股)公司	臺北市	證券業務	100.00 %	100.00 %	4,596,668	602,714	300,000	-	300,000	100.00 %	(註三)
臺銀綜合保險經紀人(股)公司	臺北市	保險經紀業務	100.00 %	100.00 %	359,968	39,347	2,000	-	2,000	100.00 %	(註三)

註一：凡本公司、董事、監察人、總經理、副總經理及符合公司法定義之關係企業所持有之被投資公司現股或擬制持股，均應予計入。

註二：(1) 擬制持股係指所購入具股權性質有價證券或簽訂之衍生工具契約(尚未轉換成股權持有者)，依約定交易條件及銀行承作意圖係連結轉投資事業之股權並作為本法第74條規定轉投資目的者，在假設轉換下，因轉換所取得之股份。

(2) 前揭「具股權性質有價證券」係指依證券交易法施行細則第十一條第一項規定之有價證券，如可轉換公司債、認購權證。

(3) 前揭「衍生工具契約」係指符合國際財務報導準則第九號有關衍生工具定義者，如股票選擇權。

註三：此交易於編製合併報表時業已沖銷。

(三) 大陸投資資訊：

1. 大陸被投資公司名稱、主要營業項目等相關資訊：

單位：新臺幣及外幣千元

大陸被投資 公司名稱	主要營業 項目	實收 資本額	投資 方式	本年期初自 台灣匯出累 積投資金額	本期匯出或 收回投資金額		本期末來自 台灣匯出累 積投資金額	被投資公司 本期損益	本公司直接 或間接投資 之持股比例	本期認 列投資 損益	期末投 資帳面 價值	截至本 期止已匯回 投資收益
					匯出	收回						
臺灣銀行(股)公司上海分行	銀行業務	4,316,000 CNY 1,000,000	(三)	4,316,000 CNY 1,000,000	-	-	4,316,000 CNY 1,000,000	122,565	100.00 %	122,565	5,992,037	-
臺灣銀行(股)公司廣州分行	銀行業務	4,316,000 CNY 1,000,000	(三)	4,316,000 CNY 1,000,000	-	-	4,316,000 CNY 1,000,000	62,045	100.00 %	62,045	4,827,343	-
臺灣銀行(股)公司福州分行	銀行業務	4,316,000 CNY 1,000,000	(三)	4,316,000 CNY 1,000,000	-	-	4,316,000 CNY 1,000,000	67,892	100.00 %	67,892	4,639,103	-

註一、投資方式區分為下列三種，標示種類別即可：

(一) 直接赴大陸地區從事投資。

(二) 透過第三地區公司再投資大陸(請註明該第三地區之投資公司)

(三) 其他方式：增設海外分支機構。

註二、本期認列投資損益，係分行自結數。

臺灣金融控股股份有限公司及子公司合併財務報告附註(續)

2. 赴大陸地區投資限額：

子公司臺灣銀行

本期期末累計自台灣匯出 赴大陸地區投資金額	經濟部投審會核准 投資金額	依經濟部投審會規定 赴大陸地區投資限額
12,948,000	12,948,000	242,986,130

3. 與大陸被投資公司間之重大交易事項：無。

(四) 子公司資金貸與他人、為他人背書保證、期末持有有價證券情形、累積買進或賣出同一有價證券之金額達新臺幣三億元或實收資本額百分之十之交易及從事衍生工具交易之資訊：子公司臺灣銀行、子公司臺銀人壽、子公司臺銀證券，屬金融業、保險業、證券業等，且營業登記之主要營業項目包括資金貸與他人、背書保證及買賣有價證券，免揭露上開資訊。另，從事衍生工具交易請詳附註六(三)、(二十)及七。

(五) 母子公司間業務關係及重要交易往來情形：

編號	交易人名稱	交易往來對象	與交易 人之 關係	交易往來情形			占合併總營業收入 或總資產之比率
				科目	金額	交易條件	
0	臺灣金融控股	臺灣銀行	1	現金及約當現金	476,274	與一般交易並無不同	0.01 %
0	臺灣金融控股	臺灣銀行	1	應收款項	5	"	- %
0	臺灣金融控股	臺灣銀行	1	其他預收款	527,780	"	0.01 %
0	臺灣金融控股	臺灣銀行	1	其他資產	2,807	"	- %
0	臺灣金融控股	臺灣銀行	1	短期借款	35,000,000	"	0.59 %
0	臺灣金融控股	臺灣銀行	1	應付款項	603	"	- %
0	臺灣金融控股	臺灣銀行	1	使用權資產	65,827	"	- %
0	臺灣金融控股	臺灣銀行	1	累計折舊-使用權資產	40,956	"	- %
0	臺灣金融控股	臺灣銀行	1	租賃負債	25,121	"	- %
0	臺灣金融控股	臺灣銀行	1	利息收入	172	"	- %
0	臺灣金融控股	臺灣銀行	1	其他什項淨利益	295	"	- %
0	臺灣金融控股	臺灣銀行	1	其他業務及管理費用	14,736	"	0.05 %
0	臺灣金融控股	臺灣銀行	1	利息費用	93,336	"	0.32 %
0	臺灣金融控股	臺銀人壽保險	1	其他什項淨利益	69	"	- %
0	臺灣金融控股	臺銀綜合證券	1	其他預收款	27,383	"	- %
0	臺灣金融控股	臺銀綜合證券	1	其他什項淨利益	138	"	- %
1	臺灣銀行	臺灣金融控股	2	存款及匯款	476,274	"	0.01 %
1	臺灣銀行	臺灣金融控股	2	應付款項	5	"	- %
1	臺灣銀行	臺灣金融控股	2	預付股(官)息紅利	527,780	"	0.01 %
1	臺灣銀行	臺灣金融控股	2	其他負債	2,807	"	- %
1	臺灣銀行	臺灣金融控股	2	貼現及放款	35,000,000	"	0.59 %
1	臺灣銀行	臺灣金融控股	2	應收款項	603	"	- %
1	臺灣銀行	臺灣金融控股	2	利息費用	172	"	- %

臺灣金融控股股份有限公司及子公司合併財務報告附註(續)

編號	交易人名稱	交易往來對象	與交易人關係	交易往來情形			占合併總營業收入或總資產之比率
				科目	金額	交易條件	
1	臺灣銀行	臺灣金融控股	2	員工福利費用	311	與一般交易並無不同	- %
1	臺灣銀行	臺灣金融控股	2	其他什項淨利益	14,868	"	0.05 %
1	臺灣銀行	臺灣金融控股	2	利息收入	93,220	"	0.32 %
1	臺灣銀行	臺銀人壽保險	3	應收款項	11,345	"	- %
1	臺灣銀行	臺銀人壽保險	3	其他資產	5,962	"	- %
1	臺灣銀行	臺銀人壽保險	3	應付款項	165	"	- %
1	臺灣銀行	臺銀人壽保險	3	存款及匯款	12,492,291	"	0.21 %
1	臺灣銀行	臺銀人壽保險	3	透過損益按公允價值衡量之金融負債	230,183	"	- %
1	臺灣銀行	臺銀人壽保險	3	使用權資產	182,752	"	- %
1	臺灣銀行	臺銀人壽保險	3	累計折舊-使用權資產	72,427	"	- %
1	臺灣銀行	臺銀人壽保險	3	租賃負債	110,158	"	- %
1	臺灣銀行	臺銀人壽保險	3	暫收及待結轉帳款	291	"	- %
1	臺灣銀行	臺銀人壽保險	3	手續費及佣金淨收益	28,392	"	0.10 %
1	臺灣銀行	臺銀人壽保險	3	透過損益按公允價值衡量之金融資產及負債損益	49,464	"	0.17 %
1	臺灣銀行	臺銀人壽保險	3	其他什項淨利益	16,820	"	0.06 %
1	臺灣銀行	臺銀人壽保險	3	利息費用	3,462	"	- %
1	臺灣銀行	臺銀人壽保險	3	其他業務及管理費用	21,914	"	0.07 %
1	臺灣銀行	臺銀人壽保險	3	其他負債	493	"	- %
1	臺灣銀行	臺銀綜合證券	3	其他資產	15	"	- %
1	臺灣銀行	臺銀綜合證券	3	應收款項	23	"	- %
1	臺灣銀行	臺銀綜合證券	3	應付款項	12	"	- %
1	臺灣銀行	臺銀綜合證券	3	存款及匯款	288,258	"	- %
1	臺灣銀行	臺銀綜合證券	3	貼現及放款	251,055	"	- %
1	臺灣銀行	臺銀綜合證券	3	其他負債	1,796	"	- %
1	臺灣銀行	臺銀綜合證券	3	使用權資產	255	"	- %
1	臺灣銀行	臺銀綜合證券	3	累計折舊-使用權資產	212	"	- %
1	臺灣銀行	臺銀綜合證券	3	租賃負債	43	"	- %
1	臺灣銀行	臺銀綜合證券	3	暫收及待結轉帳款	162	"	- %
1	臺灣銀行	臺銀綜合證券	3	利息收入	300	"	- %
1	臺灣銀行	臺銀綜合證券	3	其他什項淨利益	14,636	"	0.05 %
1	臺灣銀行	臺銀綜合證券	3	利息費用	133	"	- %
1	臺灣銀行	臺銀綜合證券	3	其他業務及管理費用	4,409	"	- %
2	臺銀人壽保險	臺灣金融控股	2	員工福利費用	69	"	- %
2	臺銀人壽保險	臺灣銀行	3	應付款項	11,345	"	- %
2	臺銀人壽保險	臺灣銀行	3	其他負債	5,962	"	- %

臺灣金融控股股份有限公司及子公司合併財務報告附註(續)

編號	交易人名稱	交易往來對象	與交易人關係	交易往來情形			
				科目	金額	交易條件	占合併總營業收入或總資產之比率
2	臺銀人壽保險	臺灣銀行	3	應收款項	165	與一般交易並無不同	- %
2	臺銀人壽保險	臺灣銀行	3	透過損益按公允價值衡量之金融資產	230,183	"	- %
2	臺銀人壽保險	臺灣銀行	3	預收收入-一般租金收入	1,320	"	- %
2	臺銀人壽保險	臺灣銀行	3	現金及約當現金	12,492,291	"	0.21 %
2	臺銀人壽保險	臺灣銀行	3	使用權資產	11,666	"	- %
2	臺銀人壽保險	臺灣銀行	3	累計折舊-使用權資產	7,291	"	- %
2	臺銀人壽保險	臺灣銀行	3	租賃負債	4,415	"	- %
2	臺銀人壽保險	臺灣銀行	3	暫收及待結轉帳款	1,153	"	- %
2	臺銀人壽保險	臺灣銀行	3	其他資產	493	"	- %
2	臺銀人壽保險	臺灣銀行	3	手續費及佣金費用	28,392	"	0.10 %
2	臺銀人壽保險	臺灣銀行	3	透過損益按公允價值衡量之金融資產及負債損益	49,464	"	0.17 %
2	臺銀人壽保險	臺灣銀行	3	投資性不動產收入淨收益	21,914	"	0.07 %
2	臺銀人壽保險	臺灣銀行	3	利息收入	3,462	"	- %
2	臺銀人壽保險	臺灣銀行	3	其他業務及管理費用	16,820	"	0.06 %
2	臺銀人壽保險	臺銀綜合保險經紀人	3	應付款項	50,090	"	- %
2	臺銀人壽保險	臺銀綜合保險經紀人	3	手續費及佣金費用	169,164	"	0.58 %
3	臺銀綜合證券	臺灣金融控股	2	預付股(官)息紅利	27,383	"	- %
3	臺銀綜合證券	臺灣金融控股	2	員工福利費用	138	"	- %
3	臺銀綜合證券	臺灣銀行	3	其他負債	1,796	"	- %
3	臺銀綜合證券	臺灣銀行	3	應收款項	12	"	- %
3	臺銀綜合證券	臺灣銀行	3	其他資產	151,814	"	- %
3	臺銀綜合證券	臺灣銀行	3	現金及約當現金	136,459	"	- %
3	臺銀綜合證券	臺灣銀行	3	應付款項	23	"	- %
3	臺銀綜合證券	臺灣銀行	3	短期借款	251,055	"	- %
3	臺銀綜合證券	臺灣銀行	3	使用權資產	42,524	"	- %
3	臺銀綜合證券	臺灣銀行	3	累計折舊-使用權資產	26,600	"	- %
3	臺銀綜合證券	臺灣銀行	3	租賃負債	16,086	"	- %
3	臺銀綜合證券	臺灣銀行	3	暫收及待結轉帳款	1	"	- %
3	臺銀綜合證券	臺灣銀行	3	利息費用	300	"	- %
3	臺銀綜合證券	臺灣銀行	3	其他業務及管理費用	18,992	"	0.06 %
3	臺銀綜合證券	臺灣銀行	3	利息收入	133	"	- %
3	臺銀綜合證券	臺灣銀行	3	其他什項淨利益	54	"	- %
3	臺銀綜合證券	臺銀綜合保險經紀人	3	手續費及佣金淨收益	2	"	- %
4	臺銀綜合保險經紀人	臺銀人壽保險	3	應收款項	50,090	"	- %

臺灣金融控股股份有限公司及子公司合併財務報告附註(續)

編號	交易人名稱	交易往來對象	與交易人關係	交易往來情形			占合併總營業收入或總資產之比率
				科目	金額	交易條件	
4	臺銀綜合保險經紀人	臺銀人壽保險	3	手續費及佣金淨收益	169,164	與一般交易並無不同	0.58 %
4	臺銀綜合保險經紀人	臺銀綜合證券	3	手續費及佣金費用	2	"	- %

註一：編號之填寫方式如下：

- 1.0代表母公司。
- 2.子公司依公司別由阿拉伯數字1開始依序編號。

註二：與交易之關係種類標示如下：

- 1.母公司對子公司。
- 2.子公司對母公司。
- 3.子公司對子公司。

註三：上述交易及餘額於編製合併報表時，均已沖銷。

十八、部門資訊

本公司及子公司有六個應報導部門，如下所述，該等部門為本公司及子公司的策略經營單位。每個策略經營單位提供不同的產品與服務，且因其所需之技術及行銷策略不同而分開管理。本公司及子公司主要營運決策者至少每季覆核每個策略經營單位的內部管理報告。按部門別揭露之資產及損益資訊皆與附註四所述之重要會計政策彙總相同。本公司及子公司每個應報導部門之營運彙述如下：

- (一)銀行部門：包括辦理存款、放款、外匯及掌理臺銀新臺幣、外幣資金調度、規劃、運用及有價證券之投資、存放款利率研議與管理等事項。
- (二)公教保險部：包括掌理公教人員保險業務之規劃及推行事項、承保審核事項、現金給付之審核及發給事項、公教人員保險業務之統計、分析及研究發展等事項。
- (三)採購部：包括掌理政府機關、公立學校及公營事業集中採購制度之規劃及業務之推行事項、代辦政府機關、學校及公營事業之共同供應契約，政府交辦政策性採購或收購等事項。
- (四)貴金屬部：包括掌理黃金、白銀等貴金屬及關稅配額等業之研究與規劃、黃金、白銀等貴金屬之行紀、居間、代理、自營購銷、企劃、教育訓練、行銷、清算、風險管理及保管等事項。
- (五)壽險業務：係提供各種壽險等業務。
- (六)證券業務：係從事證券等業務。
- (七)其他業務：係從事保險經紀人及金融控股。

	110年4月至6月								合計
	銀行部門	公教保險部	採購部	貴金屬部	壽險業務	證券業務	其他業務	抵銷數	
利息收入	\$ 11,709,598	391,155	3	151	2,604,516	46,160	80	(56,988)	14,694,675
利息費用	(4,694,969)	-	-	-	(99)	(2,304)	(54,962)	57,448	(4,694,886)
利息淨收益	7,014,629	391,155	3	151	2,604,417	43,856	(54,882)	460	9,999,789
利息以外淨收益	2,312,338	14,418,465	138,338	97,370	1,734,674	536,745	4,312,612	(4,338,480)	19,212,062
淨收益	9,326,967	14,809,620	138,341	97,521	4,339,091	580,601	4,257,730	(4,338,020)	29,211,851
呆帳費用及保證責任準備(提存)迴轉	431,778	1,607	-	(16)	(10,960)	306	-	19,449	442,164
保險負債準備淨變動	-	(14,772,968)	-	-	(4,754,424)	-	-	-	(19,527,392)
營業費用	(5,200,776)	(38,259)	(26,655)	(20,153)	(222,175)	(132,646)	(63,877)	33,135	(5,671,406)
繼續營業單位稅前淨利(淨損)	<u>4,557,969</u>	<u>-</u>	<u>111,686</u>	<u>77,352</u>	<u>(648,468)</u>	<u>448,261</u>	<u>4,193,853</u>	<u>(4,285,436)</u>	<u>4,455,217</u>
繼續營業單位稅後淨利(淨損)	<u>3,825,730</u>	<u>-</u>	<u>111,686</u>	<u>77,352</u>	<u>(148,513)</u>	<u>396,678</u>	<u>4,236,651</u>	<u>(4,285,435)</u>	<u>4,214,149</u>

臺灣金融控股股份有限公司及子公司合併財務報告附註(續)

	109年4月至6月								
	銀行部門	公教保險部	採購部	貴金屬部	壽險業務	證券業務	其他業務	沖銷數	合計
利息收入	\$ 12,369,134	603,649	2	345	2,614,750	26,863	115	(42,343)	15,572,515
利息費用	(6,656,636)	-	-	-	(55)	(3,325)	(38,424)	42,819	(6,655,621)
利息淨收益	5,712,498	603,649	2	345	2,614,695	23,538	(38,309)	476	8,916,894
利息以外淨收益	3,054,221	31,219,149	126,219	200,657	6,520,530	264,188	3,204,041	(3,219,333)	41,369,672
淨收益	8,766,719	31,822,798	126,221	201,002	9,135,225	287,726	3,165,732	(3,218,857)	50,286,566
呆帳費用及保證責任準備(提存)迴轉	(436,973)	1,697	-	-	2,549	(897)	-	-	(433,624)
保險負債準備淨變動	-	(31,786,840)	-	-	(9,339,857)	-	-	-	(41,126,697)
營業費用	(5,075,522)	(37,655)	(27,540)	(24,014)	(207,077)	(117,505)	(60,606)	36,309	(5,513,610)
繼續營業單位稅前淨利(淨損)	<u>3,254,224</u>	<u>-</u>	<u>98,681</u>	<u>176,988</u>	<u>(409,160)</u>	<u>169,324</u>	<u>3,105,126</u>	<u>(3,182,548)</u>	<u>3,212,635</u>
繼續營業單位稅後淨利(淨損)	<u>2,918,713</u>	<u>-</u>	<u>98,681</u>	<u>176,988</u>	<u>(118,992)</u>	<u>155,366</u>	<u>3,100,821</u>	<u>(3,078,286)</u>	<u>3,253,291</u>

	110年1月至6月								
	銀行部門	公教保險部	採購部	貴金屬部	壽險業務	證券業務	其他業務	沖銷數	合計
利息收入	\$ 23,458,562	814,032	3	396	5,155,659	87,205	235	(97,349)	29,418,743
減：利息費用	(9,542,621)	-	-	-	(143)	(4,646)	(93,383)	98,291	(9,542,502)
利息淨收益	13,915,941	814,032	3	396	5,155,516	82,559	(93,148)	942	19,876,241
利息以外淨收益	3,980,901	38,669,246	202,273	157,813	3,387,098	850,558	8,664,087	(8,697,456)	47,214,520
淨收益	17,896,842	39,483,278	202,276	158,209	8,542,614	933,117	8,570,939	(8,696,514)	67,090,761
呆帳費用及保證責任準備(提存)迴轉	1,697,399	(349)	-	(16)	(10,031)	1,159	-	17,744	1,705,906
保險負債準備淨變動	-	(39,406,025)	-	-	(9,146,538)	-	-	-	(48,552,563)
營業費用	(10,226,205)	(76,904)	(53,171)	(41,115)	(436,884)	(246,038)	(125,649)	70,193	(11,135,773)
繼續營業單位稅前淨利(淨損)	<u>\$ 9,368,036</u>	<u>-</u>	<u>149,105</u>	<u>117,078</u>	<u>(1,050,839)</u>	<u>688,238</u>	<u>8,445,290</u>	<u>(8,608,577)</u>	<u>9,108,331</u>
繼續營業單位稅後淨利(淨損)	<u>\$ 8,142,887</u>	<u>-</u>	<u>149,105</u>	<u>117,078</u>	<u>(442,560)</u>	<u>602,714</u>	<u>8,504,166</u>	<u>(8,608,577)</u>	<u>8,464,813</u>
總資產	<u>\$ 5,145,752,283</u>	<u>438,639,043</u>	<u>2,509,993</u>	<u>1,886,033</u>	<u>467,401,763</u>	<u>22,951,139</u>	<u>437,543,270</u>	<u>(569,903,752)</u>	<u>5,946,779,772</u>
總負債	<u>\$ 4,741,041,584</u>	<u>438,639,043</u>	<u>2,360,889</u>	<u>1,768,953</u>	<u>440,855,363</u>	<u>18,354,471</u>	<u>35,864,630</u>	<u>(133,593,644)</u>	<u>5,545,291,289</u>

	109年1月至6月								
	銀行部門	公教保險部	採購部	貴金屬部	壽險業務	證券業務	其他業務	沖銷數	合計
利息收入	\$ 27,477,858	1,256,727	2	743	5,295,028	62,577	357	(104,332)	33,988,960
減：利息費用	(15,332,479)	-	-	-	(124)	(9,223)	(88,682)	105,245	(15,325,263)
利息淨收益	12,145,379	1,256,727	2	743	5,294,904	53,354	(88,325)	913	18,663,697
利息以外淨收益	2,066,364	2,269,176	202,879	365,807	14,044,648	255,044	3,948,618	(3,967,661)	19,184,875
淨收益	14,211,743	3,525,903	202,881	366,550	19,339,552	308,398	3,860,293	(3,966,748)	37,848,572
呆帳費用及保證責任準備(提存)迴轉	540,814	(1,138)	-	-	375	(1,668)	-	-	538,383
保險負債準備淨變動	-	(3,451,653)	-	-	(20,119,504)	-	-	-	(23,571,157)
營業費用	(10,122,250)	(73,112)	(53,332)	(43,698)	(400,593)	(221,877)	(120,061)	74,386	(10,960,537)
繼續營業單位稅前淨利(淨損)	<u>\$ 4,630,307</u>	<u>-</u>	<u>149,549</u>	<u>322,852</u>	<u>(1,180,170)</u>	<u>84,853</u>	<u>3,740,232</u>	<u>(3,892,362)</u>	<u>3,855,261</u>
繼續營業單位稅後淨利(淨損)	<u>\$ 4,103,111</u>	<u>-</u>	<u>149,549</u>	<u>322,852</u>	<u>(709,730)</u>	<u>57,191</u>	<u>3,730,440</u>	<u>(3,775,494)</u>	<u>3,877,919</u>
總資產	<u>\$ 4,889,614,522</u>	<u>345,567,576</u>	<u>2,414,855</u>	<u>1,415,376</u>	<u>425,132,631</u>	<u>13,118,102</u>	<u>397,414,608</u>	<u>(502,160,223)</u>	<u>5,572,517,447</u>
總負債	<u>\$ 4,514,295,900</u>	<u>345,567,576</u>	<u>2,265,306</u>	<u>1,092,523</u>	<u>408,604,821</u>	<u>9,398,666</u>	<u>25,461,827</u>	<u>(106,178,077)</u>	<u>5,200,508,542</u>

金融控股公司所有子公司對同一人、同一關係人或同一關係企業為授 信、背書或其他交易總額表

基準日：110年6月30日

單位：新台幣百萬元

姓名或名稱	授信、背書或 其他交易加計總額	占金融控股公司之 淨值比例%
同一人		
Union Pacific Corporation	4,398	1.1
臺北市政府捷運工程局	11,834	2.95
大同股份有限公司	3,994	1
中華航空股份有限公司	21,434	5.34
南山人壽保險股份有限公司	4,244	1.06
Anthem Inc.	3,379	0.84
台灣水泥股份有限公司	9,296	2.32
興富發建設股份有限公司	15,961	3.98
佳世達科技股份有限公司	10,335	2.58
震旦國際股份有限公司	5,500	1.37
群創光電股份有限公司	3,214	0.8
緯創資通股份有限公司	3,905	0.97
統一工商綜合區開發股份有限公司	5,929	1.48
德產汽車	4,000	1
中影股份有限公司	5,193	1.29
力成科技	3,107	0.77
臺灣期貨交易所	3,372	0.84
南茂科技股份有限公司	3,808	0.95
台灣高速鐵路股份有限公司	52,239	13.02
麗寶建設股份有限公司	4,544	1.13
台灣積體電路製造股份有限公司	20,768	5.18
華邦電子股份有限公司	3,191	0.8
正崙精密工業股份有限公司	3,718	0.93
廣達電腦股份有限公司	7,163	1.78
長榮航空股份有限公司	32,893	8.2
上銀科技股份有限公司	6,016	1.5
欣興電子股份有限公司	3,203	0.8
長榮航勤股份有限公司	3,075	0.77
大富媒體股份有限公司	6,736	1.68

姓名或名稱	授信、背書或 其他交易加計總額	占金融控股公司之 淨值比例%
中德建設股份有限公司	4,700	1.17
環球晶圓股份有限公司	5,360	1.34
臺灣金融控股股份有限公司	35,000	8.72
潤泰旭展股份有限公司	3,260	0.81
和碩聯合科技股份有限公司	9,043	2.25
豐邑百貨股份有限公司	4,380	1.09
上海商業儲蓄銀行股份有限公司	4,444	1.11
中國鋼鐵股份有限公司	6,121	1.53
中國石油化學工業開發股份有限公司	3,478	0.87
亞洲水泥股份有限公司	4,418	1.1
大陸工程股份有限公司	3,275	0.82
新北市政府	122,213	30.45
國泰人壽保險股份有限公司	3,035	0.76
富邦金融控股股份有限公司	9,747	2.43
Emirate of Abu Dhabi United Arab Emirate	6,975	1.74
潤隆建設股份有限公司	5,458	1.36
遠東百貨股份有限公司	4,400	1.1
遠東新世紀股份有限公司	7,323	1.82
華新麗華股份有限公司	6,417	1.6
臺灣證券交易所	18,399	4.58
臺灣土地銀行股份有限公司	3,046	0.76
中央銀行	652,306	162.54
台灣中油	3,519	0.88
國軍退除役官兵輔導委員會	3,452	0.86
台北市政府財政局	10,500	2.62
臺灣中小企業銀行	11,474	2.86
台灣電力股份有限公司	119,958	29.89
宜蘭縣政府	17,396	4.33
財政部國庫署	467,567	116.51
陽明海運股份有限公司	3,622	0.9
桃園市政府	51,366	12.8
國家中山科學研究院	4,229	1.05
鴻海精密工業股份有限公司	8,914	2.22
新竹縣政府	4,360	1.09
新竹市政府	7,252	1.81

姓名或名稱	授信、背書或 其他交易加計總額	占金融控股公司之 淨值比例%
台灣國際造船股份有限公司	3,917	0.98
裕民航運股份有限公司	3,800	0.95
苗栗縣政府	13,241	3.3
第一商業銀行股份有限公司	3,121	0.78
中租迪和股份有限公司	5,989	1.49
基隆市政府	5,575	1.39
寶豐隆興業股份有限公司	6,640	1.65
臺中市政府	91,600	22.82
台灣自來水股份有限公司	19,875	4.95
英屬開曼群島商綠河股份有限公司	3,732	0.93
台灣化學纖維股份有限公司	3,657	0.91
寶成工業股份有限公司	4,645	1.16
南投縣政府	4,504	1.12
雲林縣政府	6,899	1.72
嘉義縣政府	10,500	2.62
臺南市政府	22,900	5.71
元大金融控股公司	10,448	2.6
兆豐金融控股公司	11,003	2.74
華南金融控股公司	49,723	12.39
中華開發金融控股公司	4,773	1.19
國泰金融控股公司	11,094	2.76
太子建設開發股份有限公司	4,765	1.19
科技部南部科學工業園區管理局	13,000	3.24
交通部臺灣鐵路管理局	41,953	10.45
長興材料工業股份有限公司	3,358	0.84
南亞塑膠工業股份有限公司	9,220	2.3
台灣塑膠工業股份有限公司	4,111	1.02
高雄市政府地政局	8,043	2
台新金融控股股份有限公司	4,810	1.2
中國信託金融控股股份有限公司	12,959	3.23
第一金控公司	21,721	5.41
慶隆開發股份有限公司	4,885	1.22
高雄市政府捷運工程局	13,917	3.47
交通部鐵道局	3,923	0.98
友達光電股份有限公司	6,474	1.61

姓名或名稱	授信、背書或 其他交易加計總額	占金融控股公司之 淨值比例%
鵬程建設股份有限公司	4,508	1.12
中龍鋼鐵股份有限公司	3,330	0.83
永豐餘投資控股股份有限公司	3,456	0.86
皇翔建設股份有限公司	4,417	1.1
台塑石化股份有限公司	3,912	0.97
屏東縣政府	3,200	0.8
花蓮縣政府	3,638	0.91
中鋼運通股份有限公司	6,750	1.68
中華電信股份有限公司	9,930	2.47
台灣大哥大股份有限公司	10,366	2.58
PepsiCo Inc.	3,200	0.8
財團法人國際合作發展基金會	3,626	0.9
Lowe's Companies Inc.	4,811	1.2
Nucor Corporation	3,366	0.84
AIG	4,242	1.06
Amgen Inc.	5,742	1.43
AUST & NZ BANKING GROUP	6,335	1.58
ARAB PETROLEUM INVESTMENTS CORP	4,785	1.19
AT&T INC	4,444	1.11
BARCLAYS BANK	11,469	2.86
BANK OF AMERICA	7,351	1.83
BANK OF MONTREAL	4,776	1.19
BANK OF TOKYO—MITSUBISHI UFJ	5,811	1.45
BPCE BANK	4,341	1.08
JPMORGAN CHASE BANK	12,548	3.13
CITIGROUP INC	10,264	2.56
Comcast Corporation	5,429	1.35
KOOKMIN BANK	3,868	0.96
DEUTSCHE BANK	3,679	0.92
DuPont de Nemours Inc	4,815	1.2
張○○	3,034	0.76
ELECTRICITE DE FRANCE	5,251	1.31
陳○○	3,410	0.85
GOVERNMENT NATIONAL MORTGAGE A	5,082	1.27

姓名或名稱	授信、背書或 其他交易加計總額	占金融控股公司之 淨值比例%
GOLDMAN SACHS GROUP INC	10,327	2.57
HSBC BANK PLC	4,162	1.04
KINGDOM OF SAUDI ARABIA	10,973	2.73
LLOYDS BANK PLC	4,038	1.01
MACQUARIE GROUP LTD	4,287	1.07
MALAYAN BANKING BHD	3,233	0.81
MORGAN STANLEY	9,298	2.32
NOMURA	3,252	0.81
BANK OF NOVA SCOTIA	6,612	1.65
台塑河靜(開曼)公司	11,353	2.83
Phillips 66	5,142	1.28
RABO BANK	4,992	1.24
ROYAL BANK OF CANADA	7,078	1.76
SOCIETE GENERALE	6,567	1.64
State of Israel	12,392	3.09
STATE OF QATAR	8,760	2.18
TransCanada PipeLines Limited	4,298	1.07
Verizon Communications Inc.	3,241	0.81
WELLS FARGO & COMPANY	10,134	2.53
同一人合計	2,668,956	665.11
同一關係人		
席○○及其關係人	13,040	3.25
周○○及其關係人	5,097	1.27
張○○及其關係人	6,852	1.71
翁○○及其關係人	3,434	0.86
張○○及其關係人	6,852	1.71
張○○及其關係人	6,852	1.71
陳○○及其關係人	3,885	0.97
廖○○及其關係人	7,657	1.91
陳○○及其關係人	3,885	0.97
廖○○及其關係人	5,097	1.27
朱○○及其關係人	17,118	4.27
王○○及其關係人	7,008	1.75
侯○○及其關係人	5,990	1.49
吳○○及其關係人	7,936	1.98

姓名或名稱	授信、背書或 其他交易加計總額	占金融控股公司之 淨值比例%
卓○○及其關係人	6,029	1.5
同一關係人合計	106,732	26.62
同一關係企業		
大同	4,356	1.09
華航	22,838	5.69
長榮	46,696	11.64
台泥	10,132	2.52
聯華神通	8,266	2.06
興富發	21,419	5.34
緯創資通	4,544	1.13
德產汽車	4,294	1.07
潤泰	17,345	4.32
力成科技	3,108	0.77
麗寶	14,303	3.56
群光藍天	3,575	0.89
金仁寶	3,659	0.91
台積電	22,567	5.62
宏泰	5,593	1.39
正崙	4,026	1
廣達電腦	7,483	1.86
義聯	8,304	2.07
上銀科技	6,939	1.73
大聯大控股	3,188	0.79
臺灣金控	35,623	8.88
和碩	12,512	3.12
欣陸投控	5,875	1.46
日月光	9,874	2.46
中鋼	23,117	5.76
威京總部	6,158	1.53
冠德建設	3,041	0.76
富邦	38,095	9.49
榮成紙業	3,121	0.78
裕隆	9,214	2.3
遠東	27,261	6.79
華新麗華	14,381	3.58

姓名或名稱	授信、背書或 其他交易加計總額	占金融控股公司之 淨值比例%
震旦	6,103	1.52
台灣中油	6,921	1.72
陽明海運	4,228	1.05
鴻海科技	11,862	2.96
聯華電子	4,159	1.04
中美矽晶	5,827	1.45
中租控股	9,052	2.26
合庫金控	4,620	1.15
耀華	3,311	0.83
茂德國際	5,929	1.48
元大金控	13,777	3.43
兆豐金控	11,709	2.92
華南金控	52,381	13.05
中華開發	6,991	1.74
霖園	15,470	3.85
統一	14,048	3.5
台塑	36,341	9.06
力麗	3,994	1
台新金控及其關係企業	6,874	1.71
新光	7,664	1.91
中信	15,810	3.94
第一金控	24,842	6.19
明基友達	18,067	4.5
永豐餘	8,110	2.02
豐邑建設	11,756	2.93
中華電信	9,981	2.49
同一關係企業合計	730,734	182.06

社團法人台北市會計師公會會員印鑑證明書

北市財證字第 1101729 號

會員姓名：(1) 李逢暉
(2) 吳麟

事務所名稱：安侯建業聯合會計師事務所

事務所地址：台北市信義路五段七號六十八樓

事務所電話：(02)81016666

事務所統一編號：04016004



會員證書字號：(1) 北市會證字第三三二七號
(2) 北市會證字第二九六二號

委託人統一編號：28428379


印鑑證明書用途：辦理 臺灣金融控股股份有限公司

一一〇年上半年度(自民國一一〇年一月一日起至

一一〇年六月三十日)財務報表之查核簽證。

簽名式(一)	李逢暉	存會印鑑(一)	
簽名式(二)	吳麟	存會印鑑(二)	

理事長：



中華民國

月 14 日

裝訂線